



CERT NO.: 2018-0755
ISO 14001:2015



CERT NO.: 2018-2-2507
ISO 9001:2015



PT Resource Alam Indonesia Tbk

Solid Performance for Sustainable Tomorrow

Kinerja yang Solid untuk Masa Depan yang Berkelanjutan

Laporan Tahunan 2023 Annual Report



Tema

Theme



Solid Performance for Sustainable Future

Kinerja yang Solid untuk Masa Depan yang Berkelanjutan

Setelah selama dua tahun berturut-turut mencatat lonjakan harga yang signifikan, industri batu bara menghadapi tantangan di tahun 2023 dengan adanya penurunan harga. Namun demikian, Perseroan berhasil melewati tantangan tersebut dan mencatat kinerja yang solid yang tercermin dari peningkatan pendapatan serta mempertahankan profitabilitas usaha. Hasil-hasil yang dicapai sepanjang tahun 2023 merupakan bukti kapabilitas Perseroan yang mumpuni dalam mengeksekusi beragam strategi yang terarah dan efektif dalam mencapai pertumbuhan bisnis yang berkelanjutan di masa depan.

After recording significant price increases for two consecutive years, the coal industry faced challenges in 2023 with falling prices. However, the Company succeeded in overcoming these challenges and recorded solid performance as reflected in increased revenue while maintaining business profitability. The 2023 achievements are evidence of the Company's capability to execute various targeted and effective strategies to achieve sustainable business growth in the future.

Daftar Isi

Table of Contents

1 Kilas Kinerja 2023 2023 Performance Highlights

8	Kinerja Keuangan Financial Performance
9	Kinerja Operasional Operational Performance
9	Grafik Ikhtisar Data Keuangan Penting Graph of Key Financial Data Highlights
10	Informasi Saham Stock Highlights
10	Aksi Korporasi Corporate Action
11	Penghentian Sementara Perdagangan Saham (<i>Suspension</i>) dan/atau Penghapusan Pencatatan Saham (<i>Delisting</i>) Suspension and/or Delisting Stock Trading
11	Informasi Obligasi, Sukuk, atau Obligasi Konversi Information on Bonds, Sukuk, or Convertible Bonds
11	Peristiwa Penting 2023 2023 Significant Events

2 Laporan Manajemen Management Report

14	Laporan Dewan Komisaris Board of Commissioners' Report
18	Laporan Direksi Board of Directors' Report

3 Profil Perusahaan Company Profile

26	Data Perseroan Corporate Data
27	Penghargaan dan/atau Sertifikasi Perseroan dan Entitas Anak Awards and/or Certification of the Company and its Subsidiaries
28	Profil Singkat Brief Profile
29	Visi dan Misi Vision and Mission
30	Sejarah Perseroan Milestones
33	Nilai-Nilai Dasar Perusahaan Company Values
34	Kegiatan Usaha Business Activities
34	Wilayah Operasional Operational Coverage
35	Struktur Organisasi Organization Structure
36	Profil Dewan Komisaris Board of Commissioners' Profile

41	Profil Direksi Board of Directors' Profile
47	Struktur Korporasi Corporate Structure
48	Informasi Pemegang Saham Shareholders' Information
50	Kronologis Pencatatan Saham Share Listing Chronology
50	Kronologis Pencatatan Efek Lainnya Other Securities Listing Chronology
51	Informasi Mengenai Pemegang Saham Utama dan Pengendali Information on Majority and Controlling Shareholders
52	Daftar Entitas Anak dan/atau Entitas Asosiasi List of Subsidiaries and/or Associated Entities
53	Lembaga dan Profesi Penunjang Pasar Modal Capital Market Supporting Institutions and Professions
54	Sumber Daya Manusia Human Resources
56	Pengembangan Karier dan Kesejahteraan Karyawan Employee Welfare and Career Development
56	Program Pelatihan dan Pengembangan Kompetensi Training and Competency Development Program

4 Analisis dan Pembahasan Manajemen Management Discussion and Analysis

60	Tinjauan Makroekonomi dan Industri Macroeconomics and Industry Overview
61	Tinjauan Operasional Operational Review
61	Kinerja Produksi Production Performance
62	Informasi Segmen Segment Information
63	Tinjauan Keuangan Financial Review
63	Laporan Posisi Keuangan Konsolidasian Consolidated Statement of Financial Position
71	Laporan Laba Rugi dan Penghasilan Komprehensif Lain Konsolidasian Consolidated Statement of Profit or Loss and Other Comprehensive Income
73	Laporan Arus Kas Konsolidasian Consolidated Statements of Cash Flows
74	Rasio Keuangan Financial Ratio
75	Kemampuan Membayar Utang Debt Paying Ability
76	Kolektibilitas Piutang Receivables Collectability
76	Struktur Modal Capital Structure
76	Ikatan Material Investasi Barang Modal Material Commitment of Capital Goods Investment

77	Realisasi Investasi Barang Modal Realization of Capital Goods Investment	116	Komite Audit Audit Committee
77	Informasi dan Fakta Material yang Terjadi Setelah Tanggal Laporan Akuntan Information and Material Facts Occurred Subsequent to the Date of the Accountant's Report	120	Komite Nominasi dan Remunerasi Nomination and Remuneration Committee
78	Prospek Usaha Business Prospect	124	Sekretaris Perusahaan Corporate Secretary
79	Perbandingan antara Target dan Realisasi di Tahun 2023 Comparison Between Target and Realization in 2023	127	Unit Audit Internal Internal Audit Unit
79	Proyeksi Tahun 2024 2024 Projection	132	Sistem Pengendalian Internal Internal Control System
79	Aspek Pemasaran Marketing Aspect	133	Manajemen Risiko Risk Management
81	Kebijakan Dividen Dividend Policy	137	Perkara Hukum Legal Cases
81	Realisasi Penggunaan Dana Hasil Penawaran Umum Realization of the Use of Public Offering Proceeds	137	Informasi Sanksi Administratif Information of Administrative Sanction
82	Informasi Material Mengenai Investasi, Ekspansi, Divestasi, Penggabungan/Peleburan Usaha, Akuisisi, Restrukturisasi Utang/Modal, Transaksi Afiliasi, dan Transaksi yang Mengandung Benturan Kepentingan Material Information Regarding Investment, Expansion, Divestment, Consolidation/Merger, Acquisition, Loan/Capital Restructuring, Affiliated Transaction and Transactions Carrying a Conflict of Interest	137	Akses Informasi Access to Information
82	Dampak Perubahan Harga Impact of Price Changes	137	Nilai-Nilai Dasar dan Budaya Perusahaan Company Core Values and Corporate Culture
83	Perubahan Peraturan Perundang-Undangan yang Berpengaruh Signifikan terhadap Perseroan Changes in Regulations Which Significantly Affected the Company	138	Kode Etik Code of Conducts
		139	Program Kepemilikan Saham oleh Karyawan dan Manajemen Employee and Management Stock Option Program
		140	Kebijakan Perusahaan Company Policies
		145	Prinsip Tata Kelola Perusahaan Terbuka Surat Edaran Otoritas Jasa Keuangan No. 32/SEOJK.04/2015 Tentang Pedoman Tata Kelola Perusahaan Terbuka Principles of Listed Companies Governance Circular Letter of OJK No. 32/SEOJK.04/2015 Pertaining Public Company's Guideline of Corporate Governance
5 Tata Kelola Perusahaan Good Corporate Governance		6 Tanggung Jawab Sosial Perusahaan Good Corporate Governance	
86	Struktur Tata Kelola Perusahaan Corporate Governance Structure	Surat Pernyataan Anggota Direksi dan Anggota Dewan Komisaris Tentang Tanggung Jawab atas Laporan Tahunan 2023 PT Resource Alam Indonesia Tbk Board of Directors' and Board of Commissioners' Statement of Responsibility for the 2023 Annual Report of PT Resource Alam Indonesia Tbk	
87	Rapat Umum Pemegang Saham General Meeting of Shareholders		
100	Dewan Komisaris Board of Commissioners		
105	Direksi Board of Directors		
113	Nominasi dan Remunerasi Direksi dan Dewan Komisaris Nomination and Remuneration of the Board of Directors and the Board of Commissioners		
114	Hubungan Afiliasi antara Anggota Direksi, Dewan Komisaris, dan Pemegang Saham Utama dan/atau Pemegang Saham Pengendali Affiliation Relationship of the Board of Commissioners, the Board of Directors and Majority Shareholders and/or Ultimate Shareholders	7 Laporan Keuangan Financial Report	
115	Hubungan Pengurusan dan Pengawasan Perseroan Management Relationship and Supervision of the Company		

Pencapaian Kinerja 2023

2023 Key Achievements

Kinerja Keuangan Financial Performance

Pendapatan Usaha | Revenue

▲ 15.45%

2023 USD294,672,016

2022 USD255,241,076

Total Aset | Total Asset

▲ 17.83%

2023 USD200,536,560

2022 USD170,184,690

Kinerja Operasional Operational Performance

Volume Produksi | Production Volume

▲ 48.05%

5,337,480 MT **2023**

3,605,261 MT **2022**

Volume Penjualan | Sales Volume

▲ 55.15%

5,231,561 MT **2023**

3,372,023 MT **2022**

Harga Jual Rata-Rata Batu Bara (FOB Mother Vessel) Coal Average Selling Price (FOB Mother Vessel)

▼ 23.55%

USD63.09 **2023**

USD82.52 **2022**

Nisbah Kupas Stripping Ratio

8.74

Cash Cost (USD/Ton) Cash Cost (USD/Ton)

34.65



1

Kilas Kinerja 2023

2023 Performance Highlights





Kinerja Keuangan

Financial Performance

Uraian	2023	2022	2021	Description
--------	------	------	------	-------------

Laporan Laba Rugi Komprehensif Konsolidasian (dalam USD)

Consolidated Statement of Comprehensive Income Position (in USD)

Pendapatan Usaha	294,672,016	255,241,076	132,149,772	Revenue
Beban Pokok Pendapatan	(241,887,753)	(181,501,046)	(91,093,727)	Cost of Revenue
Laba Kotor	52,784,263	73,740,030	41,056,045	Gross Profit
Beban Usaha	(14,553,595)	(13,405,685)	(7,353,785)	Operating Expenses
Laba Usaha	38,230,668	60,334,345	33,702,260	Income from Operations
Pendapatan (Beban) Lain-lain	892,645	(2,275,528)	255,858	Other Income (Expenses)
Laba Sebelum Taksiran Pajak Penghasilan	39,123,312	58,058,817	33,958,118	Income Before Provision for Income Tax
Taksiran Pajak Penghasilan	(12,320,751)	(19,002,911)	(10,954,593)	Provision for Income Tax
Laba (Rugi) Bersih Tahun Berjalan	26,802,561	39,055,906	23,003,525	Net Income (Loss) for the Year
Penghasilan Komprehensif Lain Tahun Berjalan Setelah Pajak	1,558,677	(7,699,438)	31,292	Other Comprehensive Income for the Year, Net of Tax
Total Laba (Rugi) Komprehensif Tahun Berjalan	28,361,238	31,356,468	23,034,817	Total Comprehensive Income (Loss) for the Year
Jumlah Laba Bersih Tahun Berjalan yang dapat Diatribusikan kepada:				Total Net Income for the Year Attributable to:
- Pemilik Entitas Induk	26,880,751	38,669,115	23,103,472	Owners of the Parent Entity -
- Kepentingan Non Pengendali	(78,190)	386,791	(99,947)	Non Controlling Interests -
Jumlah	26,802,561	39,055,906	23,003,525	Total
Jumlah Laba (Rugi) Komprehensif yang dapat Diatribusikan kepada:				Total Comprehensive Income (Loss) Attributable to:
- Pemilik Entitas Induk	28,439,428	30,969,677	23,134,764	Owners of the Parent Entity -
- Kepentingan Non Pengendali	(78,190)	386,791	(99,947)	Non Controlling Interests -
Jumlah	28,361,238	31,356,468	23,034,817	Total
Laba (Rugi) per Saham Dasar	0.0058	0.0083	0.0049	Basic Earnings (Loss) Per Share

Laporan Posisi Keuangan Konsolidasian (dalam USD)

Consolidated Statements of Financial Position (in USD)

Aset Lancar	116,461,316	93,184,069	50,212,050	Current Assets
Aset Tidak Lancar	84,075,244	77,000,621	81,970,257	Non Current Assets
Jumlah Aset	200,536,560	170,184,690	132,182,307	Total Assets
Liabilitas Jangka Pendek	48,913,778	36,065,828	20,758,804	Current Liabilities
Liabilitas Jangka Panjang	12,282,125	11,179,718	12,502,847	Non Current Liabilities
Jumlah Liabilitas	61,195,903	47,245,546	33,261,651	Total Liabilities
Jumlah Ekuitas	139,340,657	122,939,144	98,920,656	Total Equity
Jumlah Liabilitas dan Ekuitas	200,536,560	170,184,690	132,182,307	Total Liabilities and Equity
Modal Kerja Bersih	67,547,538	57,118,241	29,453,246	Net Working Capital

Rasio Keuangan (dalam %)

Financial Ratio (in %)

Margin Laba Kotor	17.91%	28.89%	31.07%	Gross Profit Margin
Margin Laba Bersih	9.10%	15.30%	17.41%	Net Profit Margin
Rasio Laba Tahun Berjalan terhadap Aset	13.37%	22.95%	17.40%	Return on Assets
Rasio Laba Tahun Berjalan terhadap Ekuitas	19.24%	31.77%	23.25%	Return on Equity
Rasio Lancar	238.10%	258.37%	241.88%	Current Ratio
Rasio Kewajiban terhadap Ekuitas	43.92%	38.43%	33.62%	Liabilities to Equity Ratio
Rasio Kewajiban terhadap Aset	30.52%	27.76%	25.16%	Liabilities to Assets Ratio

Kinerja Operasional

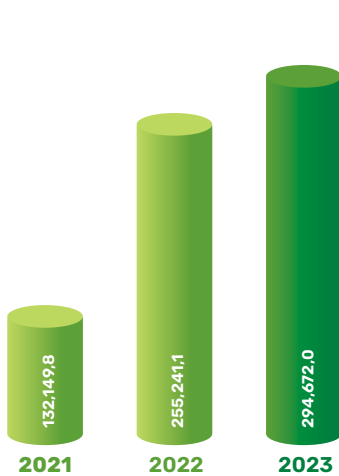
Operational Performance

Uraian	2023	2022	2021	Description
Volume Produksi (MT)	5,337,480	3,605,261	2,439,819	Production Volume (MT)
Volume Penjualan (MT)	5,231,561	3,372,023	2,489,749	Sales Volume (MT)
Harga Jual Rata-rata (MV, USD/MT)	USD63.09/MT	USD82.52/MT	USD54.81/MT	Average Selling Price (MV, USD/MT)
Cash Cost (USD/Ton)	34.65	36.02	28.91	Cash Cost (USD/Ton)
Nisbah Kupas	8.74	9.04	8.81	Stripping Ratio

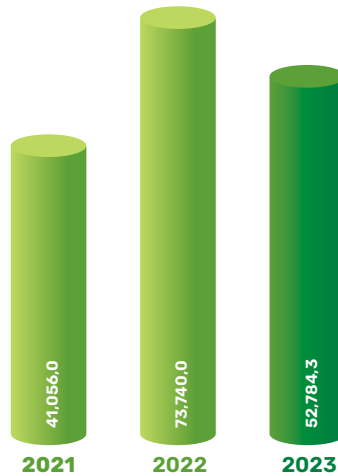
Grafik Ikhtisar Data Keuangan Penting

Graph of Key Financial Data Highlights

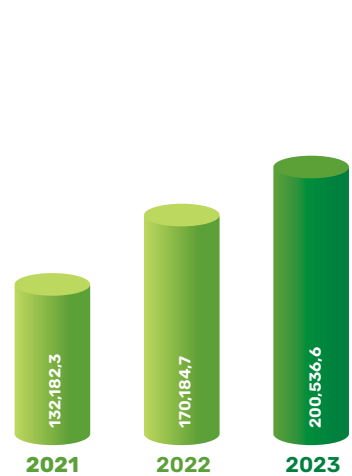
Pendapatan Usaha | Net Sales
dalam juta USD | in million USD



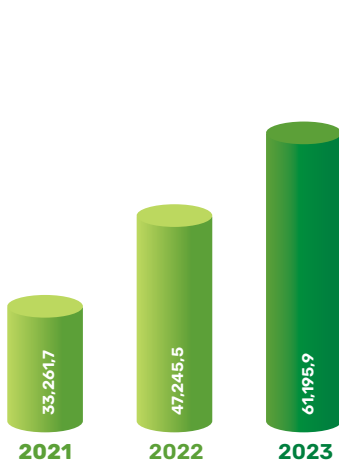
Laba Kotor | Gross Profit
dalam juta USD | in million USD



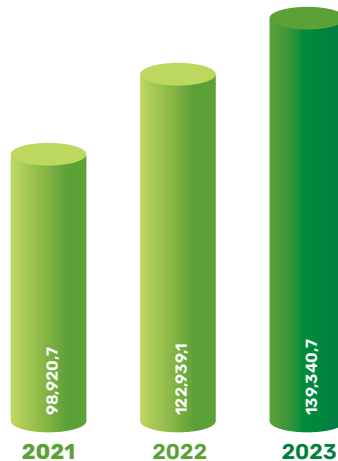
Jumlah Aset | Total Assets
dalam juta USD | in million USD



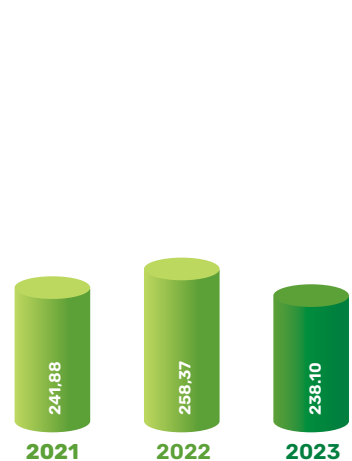
Total Liabilitas | Total Liability
dalam juta USD | in million USD



Total Ekuitas | Total Equity
dalam juta USD | in million USD



Rasio Lancar | Current Ratio
dalam % | in %



Informasi Saham

Stock Highlights

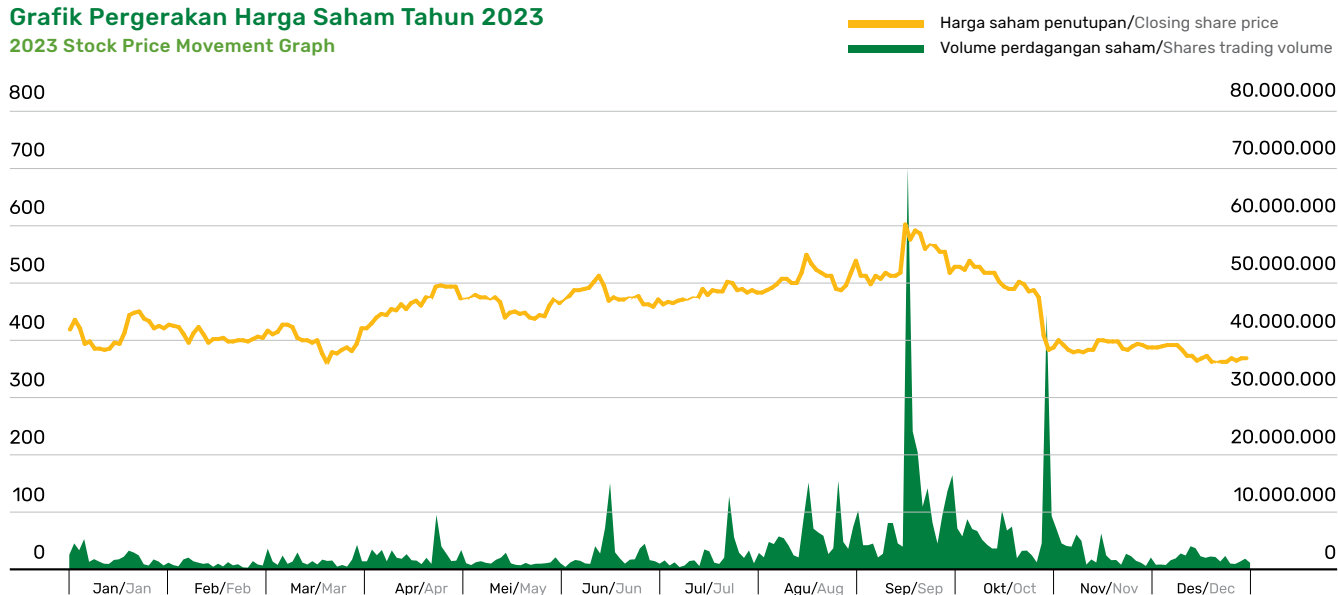
Kinerja Saham Per Triwulan Tahun 2022-2023

Quarterly Stock Performance of 2022-2023

Keterangan Description	Tertinggi Highest	Terendah Lowest	Penutupan Closing	Jumlah Saham Total Shares	Volume Perdagangan Trading Volume	Kapitalisasi Pasar (Rp) Market Capitalization (Rp)
1 Januari-31 Desember 2023 1 January-31 December 2023						
Kuartal Pertama First Quarter	460	356	426	5,000,000,000	94,663,900	2,130,000,000,000
Kuartal Kedua Second Quarter	525	422	472	5,000,000,000	112,774,600	2,360,000,000,000
Kuartal Ketiga Third Quarter	615	450	560	5,000,000,000	374,753,800	2,800,000,000,000
Kuartal Keempat Fourth Quarter	565	356	368	5,000,000,000	277,330,400	1,840,000,000,000
1 Januari-31 Desember 2022 1 January-31 December 2022						
Kuartal Pertama First Quarter	545	258	412	5,000,000,000	114,259,800	2,060,000,000,000
Kuartal Kedua Second Quarter	715	400	498	5,000,000,000	445,048,400	2,490,000,000,000
Kuartal Ketiga Third Quarter	780	438	615	5,000,000,000	621,959,200	3,075,000,000,000
Kuartal Keempat Fourth Quarter	695	396	400	5,000,000,000	291,884,600	2,000,000,000,000

Grafik Pergerakan Harga Saham Tahun 2023

2023 Stock Price Movement Graph



Aksi Korporasi

Corporate Action

Perseroan melakukan Pengalihan Saham Hasil Pembelian Kembali/*Reffloat* Saham periode 1 dan 2 dengan cara sebagai berikut: Sebesar 170.000.000 saham pembelian kembali dibagikan secara proporsional kepada Pemegang Saham secara cuma-cuma dengan Rasio setiap 250 saham akan mendapatkan 9 saham hasil pembelian kembali dan telah disetujui oleh Rapat Umum Pemegang Saham Luar Biasa tanggal 7 Desember 2023, sebesar 9.876.685 saham dibagikan sebagai *Management Stock Option Plan* (MSOP) paling lama 31 Maret 2024.

The Company conducted transfer shares resulting from the buyback/refloat of shares for the 1st and 2nd period in the following manner: A total of 170,000,000 buyback shares were distributed proportionally to Shareholders for free with a ratio of 9 shares for every 250 shares as a result of the repurchase and was approved by the Extraordinary General Meeting of Shareholders on December 7, 2023, amounting to 9,876,685 shares distributed as Management Stock Options Plan (MSOP) no later than March 31, 2024.

Penghentian Sementara Perdagangan Saham (*Suspension*) dan/atau Penghapusan Pencatatan Saham (*Delisting*)

Suspension and/or Delisting of Stock Trading

Sepanjang tahun 2023, tidak terdapat penghentian sementara perdagangan saham (*suspension*) dan/atau proses pembatalan pencatatan saham (*delisting*) Perseroan.

Throughout 2023, there was no suspension and/or delisting of stock trading of the Company's shares.

Informasi Obligasi, Sukuk atau Obligasi Konversi

Information on Bonds, Sukuk or Convertible Bonds

Pada tahun 2023, Perseroan dan/atau Entitas Anak tidak menerbitkan Obligasi, Sukuk ataupun Obligasi Konversi.

In 2023, the Company and/or its Subsidiaries did not issue Bonds, Sukuk or Convertible Bonds.

Peristiwa Penting 2023

2023 Significant Events

15 Februari | February

Perseroan telah selesai merealisasikan hasil refloat saham yang merupakan hasil pembelian kembali periode 1 dan 2. Adapun refloat saham tersebut dilakukan dengan 2 opsi sesuai dengan Keterbukaan Informasi yang telah disampaikan Perseroan dan telah disetujui oleh RUPSLB tanggal 7 September 2023, masing-masing dengan cara:

1. Pembagian saham secara proporsional kepada seluruh pemegang saham sesuai dengan ketentuan OJK dimana Perseroan wajib memenuhi POJK 27 tahun 2020. RUPSLB sebagaimana tersebut di atas telah menyetujui bahwa distribusi saham dilaksanakan pada tanggal 10 Januari 2024 oleh PT Kustodian Sentral Efek Indonesia dan PT EDI Indonesia selaku Biro Administrasi Efek Indonesia Perseroan.
2. Program MSOP.

The Company has finished realizing the results of the share refloat which is the result of the buyback period 1 and 2. The share refloat is carried out with 2 options in accordance with the Information Disclosure submitted by the Company and approved by the EGMS on September 7, 2023, respectively by:

1. Proportional distribution of shares to all shareholders in accordance with OJK regulations where the Company must comply with POJK 27 of 2020. The EGMS as mentioned above has approved that the distribution of shares will be carried out on January 10, 2024 by PT Kustodian Sentral Efek Indonesia and PT EDI Indonesia as the Company's Indonesian Securities Administration Bureau.
2. MSOP Program.

21 Juni | June

Penyelenggaraan RUPS Tahunan yang dihadiri oleh para pemegang saham dan/atau kuasanya sebanyak 3.587.080.200 saham atau setara dengan 76,85% dari 4.667.751.115 saham (di luar jumlah saham treasury).

The Company held Annual GMS which was attended by shareholders and/or their proxies with 3,587,080,200 shares or equivalent to 76.85% of 4,667,751,115 shares (excluding treasury stocks).

7 Desember | December

Penyelenggaraan RUPS Luar Biasa yang dihadiri oleh para pemegang saham dan/atau kuasanya sebanyak 3.178.868.323 saham atau setara dengan 68,10% dari 4.667.751.115 saham (di luar jumlah saham treasury).

The Company held Extraordinary GMS which was attended by shareholders and/or their proxies with 3,178,868,323 shares or equivalent to 68.10% of 4,667,751,115 shares (excluding treasury stocks).

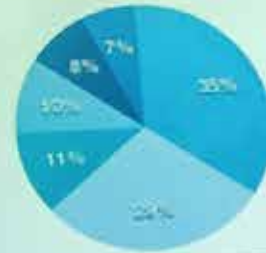
2

Laporan Manajemen


Management Report

BUSINESS REPORT

DISTANCE (MILES)



PACE (TIME / MILE)



DATE	TIME	DISTANCE (MILES)	PACE (TIME / MILE)
4/1/14	20m 0s	2.00	10m 0s
4/3/14	25m 12s	2.25	11m 15s
4/9/14	30m 0s	2.50	12m 0s
4/12/14	30m 12s	3.00	9m 18s
4/14/14	30m 0s	3.00	10m 0s
4/16/14	30m 42s	3.25	9m 27s
4/18/14	30m 0s	3.00	10m 0s
4/21/14	30m 24s	4.00	7m 36s
4/23/14	30m 0s	4.35	6m 51s
4/25/14	30m 0s	4.25	7m 0s



KEY RUNNING LOG

Performance Overview: Key Dates: 1/2024



2024-01-20 40% 0m

1/15/24	0.5	1.0	2.0
1/16/24	0.8	1.5	3.0
1/17/24	1.1	2.0	4.0
1/18/24	1.4	2.5	5.0
1/19/24	1.7	3.0	6.0



Laporan Dewan Komisaris

Board of Commissioners' Report

Perseroan berhasil mencatat peningkatan pendapatan usaha sebesar 15,45% dari USD255.241.076 di tahun 2022 menjadi USD294.672.016 di tahun 2023.

The Company managed to record an increase in operating income by 15.45% from USD255,241,076 in 2022 to USD294,672,016 in 2023.

Para Pemegang Saham dan Pemangku Kepentingan yang kami hormati, Our Respected Shareholders and Stakeholders,

Atas berkat rahmat Tuhan Yang Maha Esa, Perseroan sekali lagi mampu menorehkan kinerja yang baik sepanjang tahun 2023 di tengah fluktuasi harga batu bara yang membawa ketidakpastian bagi para pelaku bisnis di sektor batu bara khususnya Perseroan.

Sebagaimana kita ketahui bersama, sepanjang tahun 2023 harga batu bara mengalami normalisasi dan cenderung mengalami penurunan setelah tahun sebelumnya melonjak drastis hingga mencapai rekor tertinggi dalam sejarah. Di satu sisi, pemanfaatan batu bara global justru mengalami peningkatan signifikan hingga mencapai rekor tertinggi pada tahun 2023 akibat lonjakan permintaan di negara-negara berkembang menurut Badan Energi Internasional (IEA). Kondisi ini tentunya memberikan tantangan tersendiri sekaligus peluang bisnis bagi Perseroan.

Evaluasi atas Kinerja Direksi

Dengan mempertimbangkan pencapaian yang telah diraih sepanjang tahun 2023, kami menilai bahwa Direksi telah berupaya semaksimal mungkin dalam mengelola Perseroan serta merealisasikan target-target bisnis yang telah ditetapkan.

Di bawah kepemimpinan Direksi yang adaptif dan efektif, Perseroan berhasil mencatat peningkatan pendapatan usaha sebesar 15,45% dari USD255.241.076 di tahun 2022 menjadi USD294.672.016 di tahun 2023. Walaupun laba bersih Perseroan mengalami penurunan, namun kami sangat memahami bahwa hal tersebut disebabkan karena adanya penurunan harga rata-rata batu bara global yang terjadi sepanjang tahun 2023. Dalam hal ini, kami mengapresiasi langkah-langkah yang telah diambil oleh jajaran Direksi sehingga Perseroan tetap mampu mempertahankan profitabilitasnya.

The Company was able to achieve a good performance in 2023 despite fluctuations in coal prices that caused uncertainty for businesses in the coal sector, including the Company. This accomplishment was made possible by the grace of God Almighty.

It is known that coal prices normalized and tended to decline after reaching a record high in the previous year. On the other hand, there was a significant increase in global coal utilization in 2023 due to a surge in demand from developing countries, according to the International Energy Agency (IEA). This presented both challenges and business opportunities for the Company.

Evaluation of the Board of Directors' Performance

Based on the progress made in 2023, we believe that the Board of Directors has worked diligently to manage the Company and achieve the designated business objectives.

Under the capable and efficient leadership of the Board of Directors, the Company was able to achieve a 15.45% increase in revenue from USD255,241,076 in 2022 to USD294,672,016 in 2023. While the net profit of the Company has decreased, we understand that this was due to a decline in the average global coal price during the year. We appreciate the efforts of the Board of Directors in ensuring that the Company has maintained its profitability despite the challenges faced.

Hendro Martowardojo

Komisaris Utama
President Commissioner



Pengawasan atas Penerapan Strategi

Dewan Komisaris secara aktif memberikan arahan dan saran kepada Direksi dalam menjalankan pengelolaan Perseroan melalui rapat-rapat gabungan yang telah diselenggarakan sebanyak 7 (tujuh) kali sepanjang tahun 2023. Selain itu, Dewan Komisaris juga secara aktif memonitor pelaksanaan atas arahan yang telah diberikan kepada jajaran Direksi pada rapat-rapat gabungan berikutnya.

Kami berpendapat bahwa secara keseluruhan strategi Perseroan telah disusun dan diimplementasikan dengan baik dan berdampak positif terhadap pencapaian kinerja Perseroan di tahun 2023. Upaya optimalisasi kinerja operasional dan efisiensi pada seluruh lini dan proses bisnis Perseroan terbukti berhasil mengantisipasi penurunan harga batu bara.

Untuk ke depannya, kami akan terus berupaya untuk meningkatkan efektivitas pengawasan terhadap penerapan strategi Perseroan, khususnya dalam mengantisipasi dinamika bisnis yang memiliki dampak material terhadap kinerja Perseroan.

Implementasi Tata Kelola Perusahaan

Secara keseluruhan, implementasi tata kelola Perusahaan mengalami kemajuan yang berarti dari tahun ke tahun. Kami memastikan bahwa seluruh organ Perseroan telah melaksanakan fungsi, tugas, dan tanggung jawabnya sesuai dengan pedoman kerjanya. Selain itu, kami juga menilai bahwa seluruh insan Perseroan telah menjadikan prinsip-prinsip Tata Kelola Perusahaan sebagai budaya kerja yang tidak dapat dilepaskan dari kegiatan operasional sehari-hari.

Menyambut Anggota Dewan Komisaris dan Komite Baru

Berdasarkan hasil keputusan RUPS Tahunan pada tanggal 21 Juni 2023, Bapak Wonchil Yu diangkat sebagai Komisaris menggantikan Bapak Chang Hyun Lee, sedangkan berdasarkan Keputusan RUPSLB tanggal 7 Desember 2023, Bapak Darma Putra Wati diangkat sebagai Komisaris Independen Perseroan menggantikan Bapak Eddy. Pada kesempatan ini, kami ingin mengapresiasi kontribusi Bapak Chang Hyun Lee selama bergabung dengan kami sekaligus mengucapkan selamat bergabung kepada dua anggota Dewan Komisaris baru. Kami berharap kehadiran mereka dapat semakin memperkuat fungsi pengawasan yang dilakukan jajaran Dewan Komisaris.

Dengan adanya pergantian Komisaris Independen, secara otomatis Komite Audit dan Komite Nominasi dan Remunerasi juga mengalami perubahan di mana Bapak Darma Putra menjabat sebagai Ketua untuk kedua komite tersebut masing-masing berdasarkan Surat Keputusan Dewan Komisaris No. 023/RAIN-JKT/XII/2023 dan No. 024/RAIN-JKT/XII/2023 tanggal 15 Desember 2023. Selain itu, Bapak Vincentius Eka Yuniarta tidak lagi menjabat sebagai anggota Komite Nominasi dan Remunerasi di mana posisi beliau digantikan oleh Bapak Suparno Adijanto yang merupakan Komisaris Perseroan.

Oversight of Strategy Implementation

The Board of Commissioners actively provided directions and advises to the Board of Directors in managing the Company by through joint meetings with held for 7 (seven) times in 2023. Furthermore, they actively monitored the implementation of the given directions in subsequent joint meetings.

We believe that the overall strategy of the Company has been well-prepared and implemented, and it had a positive impact on the Company's performance in 2023. The Company's efforts to optimize operational performance and efficiency across all lines and business processes have been successful in anticipating the decline in coal prices.

Moving forward, we will strive to improve the effectiveness of monitoring the implementation of the Company's strategy, especially in anticipating business dynamics that may have a significant impact on the Company's performance.

Implementation of Corporate Governance

Overall, the implementation of corporate governance has made significant progress from year to year. We ensure that all organs of the Company have carried out their functions, duties, and responsibilities in accordance with their charters. In addition, we also assess that all of the Company's people have made the principles of Corporate Governance a work culture that is inseparable with daily operations.

Welcoming New Members of the Board of Commissioners and Committee

Pursuant to the resolutions of the Annual GMS on June 21, 2023, Mr. Wonchil Yu was appointed as a Commissioner replacing Mr. Chang Hyun Lee, while based on the resolutions of the EGMS on December 7, 2023, Mr. Darma Putra Wati was appointed as Independent Commissioner of the Company replacing Mr. Eddy. On this occasion, we would like to appreciate Mr. Chang Hyun Lee's contribution during his tenure with us and welcome the two new members of the Board of Commissioners. With them joining in, we expect to further strengthen the supervisory function of the Board of Commissioners.

With the change of Independent Commissioners, the Audit Committee and Nomination and Remuneration Committee also changed with Mr. Darma Putra serving as Chairman for both committees based on the Board of Commissioners' Decree No. 023/RAIN-JKT/XII/2023 and No. 024/RAIN-JKT/XII/2023 dated December 15, 2023, respectively. In addition, Mr. Vincentius Eka Yuniarta no longer served as a member of the Nomination and Remuneration Committee. His position was replaced by Mr. Suparno Adijanto who concurrently serves as the Company's Commissioner.

Prospek Usaha

Kami memandang optimis prospek batu bara di tahun 2024 mengingat kebutuhan batu bara sebagai sumber energi masih dominan baik itu di Indonesia maupun dunia. Ketergantungan Indonesia terhadap energi fosil masih sangat tinggi di mana pada bauran batu bara dalam energi primer nasional mencapai 40,46%.

Oleh karena itu, kami mendukung penuh strategi Direksi untuk fokus pada bisnis inti di tahun 2024. Namun demikian, kami juga menyambut baik langkah diversifikasi usaha yang telah disiapkan oleh Direksi untuk ekspansi ke pertambangan mineral lainnya pendirian entitas anak baru yang fokus pada bisnis Real Estat sebagai *subholding* dalam rangka membangun *Smart City*.

Kami meyakini bahwa kapabilitas Direksi yang mumpuni akan mampu membawa Perseroan dalam mencapai target-target bisnis yang telah dicanangkan untuk tahun 2024 dan mempertahankan posisinya sebagai salah satu dari produsen batu bara dengan biaya produksi terendah. Selain itu, kami juga memberikan arahan kepada Direksi untuk terus berupaya mengadopsi berbagai kebijakan energi bersih dan ramah lingkungan guna meningkatkan daya saing.

Apresiasi

Mewakili jajaran Dewan Komisaris, kami mengapresiasi kinerja Direksi, manajemen dan seluruh karyawan Perseroan yang telah mendedikasikan kinerjanya di sepanjang tahun 2023 sehingga Perseroan berhasil mencatat kinerja yang kuat di tahun 2023. Kami juga mengucapkan terima kasih atas setiap dukungan dan kepercayaan yang telah diberikan para Pemegang Saham, regulator, pelanggan, mitra bisnis, dan para pemangku kepentingan lainnya. Kami berharap pencapaian yang baik ini dapat terus berlanjut bahkan lebih baik lagi di tahun-tahun mendatang.

Business Outlook

We are optimistic about the prospect of coal in 2024 considering that the need for coal as an energy source is still dominant both in Indonesia and the world. Indonesia's dependence on fossil energy is still tremendous with the coal mix in national primary energy reaching 40.46%.

Therefore, we fully support the Board of Directors' strategy to focus on the core business in 2024. However, we also welcome the business diversification measures that have been prepared by the Board of Directors to expand into other minerals mining and the establishment of a new subsidiary that focuses on the Real Estate business as a subholding to build Smart City.

We believe that the Board of Directors' capabilities will enable the Company to achieve its business targets for 2024 and maintain its position as one of the lowest cost coal producers. In addition, we also provide direction to the Board of Directors to continue to adopt various clean and environmentally friendly energy policies to improve competitiveness.

Appreciation

On behalf of the Board of Commissioners, we appreciate the performance of the Board of Directors, management, and all employees of the Company who have dedicated their performance throughout the year, enabling the Company to record a robust performance in 2023. We would also like to thank the Shareholders, regulators, customers, business partners, and other stakeholders for their support and trust. We hope that this good achievement can continue even better in the years to come.

Atas nama Dewan Komisaris
On behalf of the Board of Commissioners
PT Resource Alam Indonesia Tbk



Hendro Martowardojo

Komisaris Utama
President Commissioner



Laporan Direksi

Board of Directors' Report

Di tahun 2023, volume produksi batu bara Perseroan mengalami peningkatan sebesar 48,05% menjadi 5.337.480 MT dibandingkan tahun sebelumnya sebesar 3.605.261 MT.

In 2023, the Company's coal production volume will increased by 48.05% to 5,337,480 MT compared to the previous year of 3,605,261 MT.

Para Pemegang Saham dan Pemangku Kepentingan yang kami hormati, Our Respected Shareholders and Stakeholders,

Kami merasa gembira karena di tahun 2023 ini, Perseroan berhasil membukukan kinerja yang kuat di mana hal ini dapat terwujud berkat dukungan seluruh insan Perseroan serta sinergi grup yang solid. Pada kesempatan ini, perkenankanlah kami untuk mengucapkan rasa syukur yang tak terhingga kepada Tuhan Yang Maha Kuasa yang telah membimbing Perseroan sepanjang tahun 2023.

Di tahun 2023, batu bara masih menjadi sumber energi utama bagi kebutuhan masyarakat dan industri. Menurut data dari Minerba One Data Indonesia (MODI), Indonesia sendiri merupakan produsen batu bara terbesar nomor 3 dengan total produksi mencapai 765,53 juta ton, di bawah Cina dan India. Selain itu, Indonesia juga menguasai ekspor batu bara terbesar dengan volume ekspor sebanyak 500 juta ton atau 34,1% dari total pasokan ekspor global berdasarkan data estimasi International Energy Agency (IEA). Total nilai ekspor batu bara Indonesia mencapai USD28,86 miliar atau setara Rp444,44 triliun, berkontribusi sekitar 15% dari total ekspor Indonesia.

Namun, pemulihan ekonomi China yang lambat menekan permintaan energi yang pada akhirnya berdampak pada harga batu bara. Sepanjang tahun, harga batu bara ICE Newcastle menunjukkan tren yang menurun di mana pada bulan Januari 2023, harga rata-rata mencapai USD241,75/ton dan ditutup di harga USD146,40/ton pada bulan Desember 2023¹. Sementara itu, harga Batu bara Acuan mengalami penurunan di mana pada awal tahun 2023 dibuka dengan harga USD305,21/ton dan ditutup di USD117,38/ton pada bulan Desember 2023.

We are pleased to announce that in 2023, our Company achieved a robust performance, which was made possible by the hard work and group synergy of all our employees. On this occasion, we would like to express our heartfelt appreciation to God Almighty for guiding us throughout the year.

In 2023, coal remained the primary source of energy for society and industry. According to Minerba One Data Indonesia (MODI), Indonesia is the world's third-largest coal producer, with a total production of 765.53 million tons, following China and India. Additionally, Indonesia also holds the largest coal exports, with an export volume of 500 million tons or 34.1% of the total global export supply, according to the International Energy Agency (IEA) estimates. The total value of Indonesia's coal exports reached USD28.86 billion, equivalent to Rp444.44 trillion, contributing around 15% of Indonesia's total exports.

However, China's sluggish economic recovery reduced energy demand, which, in turn, impacted coal prices. Throughout the year, the ICE Newcastle coal prices displayed a declining trend, where the average price was USD241.75/ton in January 2023 and closed at USD146.40/ton in December 2023¹. Meanwhile, the Reference Coal price also experienced a decline, opening at USD305.21/ton at the beginning of 2023 and closing at USD117.38/ton in December 2023.

¹<https://www.instagram.com/p/C1tuZ5bNtbD/?igsh=MW1nejc5aDdvZjdmaw==>

Pintarso Adijanto

Direktur Utama
President Director



Formulasi dan Penerapan Strategi

Dalam menyusun dan menerapkan berbagai strategi dan kebijakan strategis, peran serta unit-unit kerja di level Perseroan dan entitas anak sangatlah dibutuhkan guna memperoleh berbagai masukan terkait prospek dan risiko-risiko yang dihadapi. Penyusunan strategi juga diselaraskan dengan asumsi makroekonomi guna menentukan target-target yang wajar dan relevan dengan perkembangan ekonomi untuk selanjutnya dimintakan persetujuan Dewan Komisaris.

Untuk memastikan seluruh strategi Perseroan dijalankan secara efektif dan sesuai dengan sasaran yang telah ditetapkan, kami akan melakukan pemantauan secara berkala dan mengadakan rapat rutin dengan unit-unit kerja terkait.

Pada dasarnya strategi bisnis yang kami jalankan di tahun 2023 tidak jauh berbeda dengan tahun sebelumnya, di antaranya adalah memastikan ketersediaan alat berat dan fasilitas penunjang yang memadai dan menerapkan *cost leadership*, dan menjaga desain *mega pit* dalam penambangan di blok Loa Janan dengan sub blok Tani Bakti dan Tani Aman serta melanjutkan penambangan di Blok Separi.

Sebagai bagian dari persiapan kami untuk melakukan penambangan batu bara di Loa Haur, kami juga telah membangun area seluas 3 hektar untuk lokasi *stockpile* dan memperbaiki serta merekonstruksi jalan angkut sepanjang 16 km. Sementara itu, tahap eksplorasi pengamatan lapangan dan pemetaan geologi telah dilakukan dari tanggal 15 Februari 2023 hingga 12 Maret 2023.

Selain itu, perlu kami laporkan bahwa ekspansi bisnis kami ke mineral pasir besi telah berjalan dengan lancar di mana kegiatan produksi direncanakan akan segera dimulai dengan melakukan pengeboran secara detail melalui salah satu anak usaha Perseroan.

Mengatasi Kendala, Meraih Pertumbuhan Kinerja yang Solid

Kami menyadari bahwa penurunan harga batu bara yang terjadi di sepanjang tahun 2023 menjadi kendala tersendiri karena hal tersebut cukup berdampak terhadap kinerja Perseroan. Untuk mengantisipasi hal tersebut, kami tetap berfokus pada langkah-langkah optimalisasi pencapaian kinerja operasional serta melakukan efisiensi pada seluruh lini dan proses bisnis Perseroan. Dengan demikian, kami mampu menjaga kinerja keuangan tetap sehat dan mempertahankan profitabilitas serta memenuhi seluruh target bisnis yang telah ditetapkan.

Di tahun 2023, volume produksi batu bara Perseroan mengalami peningkatan sebesar 48,05% menjadi 5.337.480 MT dibandingkan tahun sebelumnya sebesar 3.605.261 MT sejalan dengan lonjakan permintaan batu bara sepanjang tahun.

Sementara itu, volume penjualan Perseroan mengalami kenaikan yang cukup signifikan dari 3.372.023 MT menjadi 5.231.561 MT yang pada akhirnya berdampak positif terhadap

Strategy Formulation and Implementation

We believe that it is important for work units at the Company and its subsidiaries to participate in formulating and implementing various strategic strategies and policies. This will help us obtain valuable inputs related to risks and prospects. We align our strategy formulation with macroeconomic assumptions to set the targets that are reasonable and relevant to economic developments to be submitted to Board of Commissioners for approval.

To ensure that we implement all of our strategies effectively and achieve our predetermined targets, we regularly monitor and hold meetings with relevant working units.

In 2023, we continued to implement our business strategy from the previous year, focusing on ensuring the availability of heavy equipment, adequate supporting facilities, and cost leadership. We also maintained the mega pit design in mining at the Loa Janan block with the Tani Bakti and Tani Aman sub-blocks, while continuing mining in the Separi Block.

Furthermore, we have prepared for coal mining at Loa Haur by constructing a 3-hectare area for a stockpile location and repairing and reconstructing a 16 km haul road. We conducted the exploration phase, which included field observations and geological mapping, from February 15, 2023, to March 12, 2023.

We are proud to report that our business expansion into iron sand minerals has been progressing smoothly, and we plan to begin production soon by carrying out detailed drilling through one of our subsidiaries.

Overcoming Challenges, Achieving Robust Performance Growth

We understand that the decline in coal prices throughout 2023 posed a significant obstacle for the Company's performance. To address this issue, we focused on optimizing operational performance and efficiency across all lines and business processes. This enabled us to maintain a healthy financial performance, profitability and meet all the designated business targets.

In 2023, the Company's coal production volume increased by 48.05% to 5,337,480 MT compared to the previous year of 3,605,261 MT in response to the surge in coal demand throughout the year.

The Company's sales volume also enjoyed a significant increase from 3,372,023 MT to 5,231,561 MT which had a positive impact on the Company's Revenues, showed

Pendapatan Usaha Perseroan yang meningkat 15,45% menjadi USD294.672.016 dari tahun lalu sebesar USD255.241.076. Di tahun 2023, Korea Selatan menjadi tujuan utama penjualan ekspor batu bara Perseroan dengan kontribusi sebesar 30,2%, yang diikuti berturut-turut oleh India (17,2%), Vietnam (8,7%), Bangladesh (8,3%), China (5,4%), Thailand (1%). Sementara itu, Domestic Market Obligation (DMO) tercatat sebesar 29,3% di mana jumlah tersebut telah melebihi ketentuan minimum sebesar 20%.

Peningkatan juga terjadi pada Beban Pokok Pendapatan sebesar 33,27% menjadi sebesar USD241.887.753 dibandingkan tahun sebelumnya sebesar USD181.501.046. Hal ini terutama disebabkan karena naiknya biaya penambangan yang cukup signifikan sejalan dengan peningkatan kapasitas produksi yang diantisipasi Perseroan dalam rangka memenuhi kebutuhan pelanggan akibat lonjakan permintaan. Walaupun penurunan harga jual rata-rata batu bara sepanjang tahun 2023 cukup berdampak terhadap kinerja Perseroan, namun kami tetap mampu mempertahankan profitabilitas sebagaimana tercermin dari perolehan laba bersih tahun berjalan sebesar USD26.802.561, sedikit menurun 31,37% dibandingkan tahun 2022 yang tercatat sebesar USD39.055.906.

Kami juga merasa gembira dengan semakin meningkatnya kepercayaan publik kepada kami yang tercermin dari adanya lonjakan jumlah investor dengan kepemilikan kurang dari 5% hingga mencapai hampir 7.000 pemegang saham pada akhir tahun 2023. Selain itu, kami juga konsisten membagikan imbal hasil kepada para pemegang saham melalui dividen tunai senilai Rp116.693.777.875 yang telah dibayarkan kepada mereka pada tanggal 14 Juli 2023.

Penerapan Tata Kelola Perusahaan

Kami memastikan bahwa kualitas penerapan tata kelola perusahaan semakin meningkat dibandingkan tahun-tahun sebelumnya. Seluruh insan Perseroan dari berbagai tingkatan organisasi memiliki komitmen yang kuat untuk menerapkan Tata Kelola Perusahaan yang Baik secara konsisten. Seluruh proses bisnis dan operasional yang dijalankan Perseroan juga senantiasa diselaraskan dengan prinsip-prinsip GCG guna mengurangi risiko yang dihadapi Perseroan.

Prospek Usaha

Jika ditinjau dari tren produksi batu bara nasional yang terus meningkat, pasar batu bara di Indonesia pada tahun 2024 masih cukup menjanjikan. Menurut Kementerian ESDM, produksi batu bara ditargetkan meningkat 2,3% dari tahun sebelumnya menjadi 710 juta MT di mana kebutuhan dalam negeri sebesar 220 juta MT. Adapun volume DMO ditargetkan lebih tinggi dari tahun 2023 untuk menjamin pasokan batu bara bagi kebutuhan listrik PT PLN dan non PT PLN serta diperuntukkan bagi bahan bakar pabrik semen, pupuk, *pulp*, serta untuk industri metalurgi dalam negeri.

Selain itu, kami juga konsisten terhadap rencana diversifikasi usaha di sektor selain batu bara menyusul ekspansi bisnis

an increase by 15.45% to USD294,672,016 from last year of USD255,241,076. In 2023, South Korea was the main destination for the Company's coal export sales with a contribution of 30.2%, followed by India (17.2%), Vietnam (8.7%), Bangladesh (8.3%), China (5.4%), and Thailand (1%). Meanwhile, the Domestic Market Obligation (DMO) was recorded at 29.3%, which exceeded the minimum requirement of 20%.

However, the Cost of Revenue increased significantly by 33.27% to USD241,887,753 compared to the previous year of USD181,501,046. This was mainly due to the anticipated increase in mining costs in line with the Company's increase in production capacity to meet the customers' needs due to the surge in demand. Despite the decline in the average selling price of coal throughout 2023, we were still able to maintain profitability, as shown in the net income for the year of USD26,802,561. This represented a slight decrease of 31.37% compared to 2022, which was recorded at USD39,055,906.

We are also pleased with the increasing public confidence in us, reflected in the surge in the number of investors with less than 5% ownership, reaching almost 7,000 shareholders by the end of 2023. Additionally, we consistently delivered returns to our shareholders through cash dividends of Rp116,693,777,875, which were paid to them on July 14, 2023.

Implementation of Corporate Governance

We have made significant improvements in implementing corporate governance, compared to previous years. At our Company, everyone, regardless of their position, is committed to consistently uphold Good Corporate Governance. Furthermore, all of our business and operational processes comply with GCG principles, which helps to mitigate the risks faced by our Company.

Business Outlook

Based on the upward trend of national coal production, the coal market in Indonesia is expected to remain promising in 2024. The Ministry of Energy and Mineral Resources has set a target of increasing coal production by 2.3% from the previous year to 710 million metric tonnes, with a domestic demand of 220 million metric tonnes. The DMO volume is planned to be higher than in 2023 to ensure the supply of coal for PT PLN and non-PT PLN's electricity needs, as well as for fuel for cement factories, fertilizers, pulp, and the domestic metallurgical industry.

Moreover, we are also consistent with our business diversification plan in sectors other than coal, as we have

di sektor mineral pasir besi. Saat ini, kami tengah melakukan studi untuk ekspansi ke pertambangan pasir kuarsa dan pasir besi serta akan memberdayakan anak usaha baru yang fokus pada bisnis Real Estat sebagai *subholding* dalam rangka mewujudkan pembangunan *Smart City*. Kami terus mengkaji kerja sama dengan pengembang untuk pembangunan di lahan Perseroan yang terletak di wilayah Kotamadya Samarinda dan Kabupaten Kutai Kartanegara. Dengan adanya diversifikasi usaha tersebut, kami berharap dapat memperoleh sumber-sumber pendapatan yang baru di masa depan.

Kata Penutup

Menutup laporan ini, kami ingin mengucapkan terima kasih kepada Dewan Komisaris dan seluruh karyawan yang telah bekerja keras sehingga di tahun 2023 Perseroan berhasil mencapai realisasi kinerja yang mampu memenuhi target-target yang telah dicanangkan di awal tahun.

Tidak lupa kami sampaikan juga apresiasi yang tak terhingga kepada seluruh Pemegang Saham, dan para Pemangku Kepentingan lainnya atas dukungan, kepercayaan dan kerja sama yang telah terjalin selama ini. Kami berharap agar dukungan terus menerus dapat diberikan sehingga kami dan seluruh insan Perseroan dapat terus mempersembahkan performa yang solid secara berkelanjutan di masa yang akan datang.

expanded our business in the iron sand mineral sector. We are currently conducting studies to expand into quartz sand and iron sand mining. Additionally, we will empower a new subsidiary focused on Real Estate as a subholding to realize Smart City development. We continue to review cooperation with developers for development on the Company's land located in Samarinda Municipality and Kutai Kartanegara Regency. With such business diversification, we expect to generate new revenue streams in the future.

Closing Remarks

We would like to express our gratitude to the Board of Commissioners and all employees for their hard work and dedication, which resulted in the Company achieving its performance targets in 2023.

We also extend our heartfelt appreciation to our Shareholders and other Stakeholders for their unwavering support, trust, and cooperation. We hope to continue receiving their support in the future, so that the Company and its people can maintain solid performance sustainably.

Atas nama Direksi
On behalf of the Board of Directors
PT Resource Alam Indonesia Tbk



Pintarso Adijanto

Direktur Utama
President Director

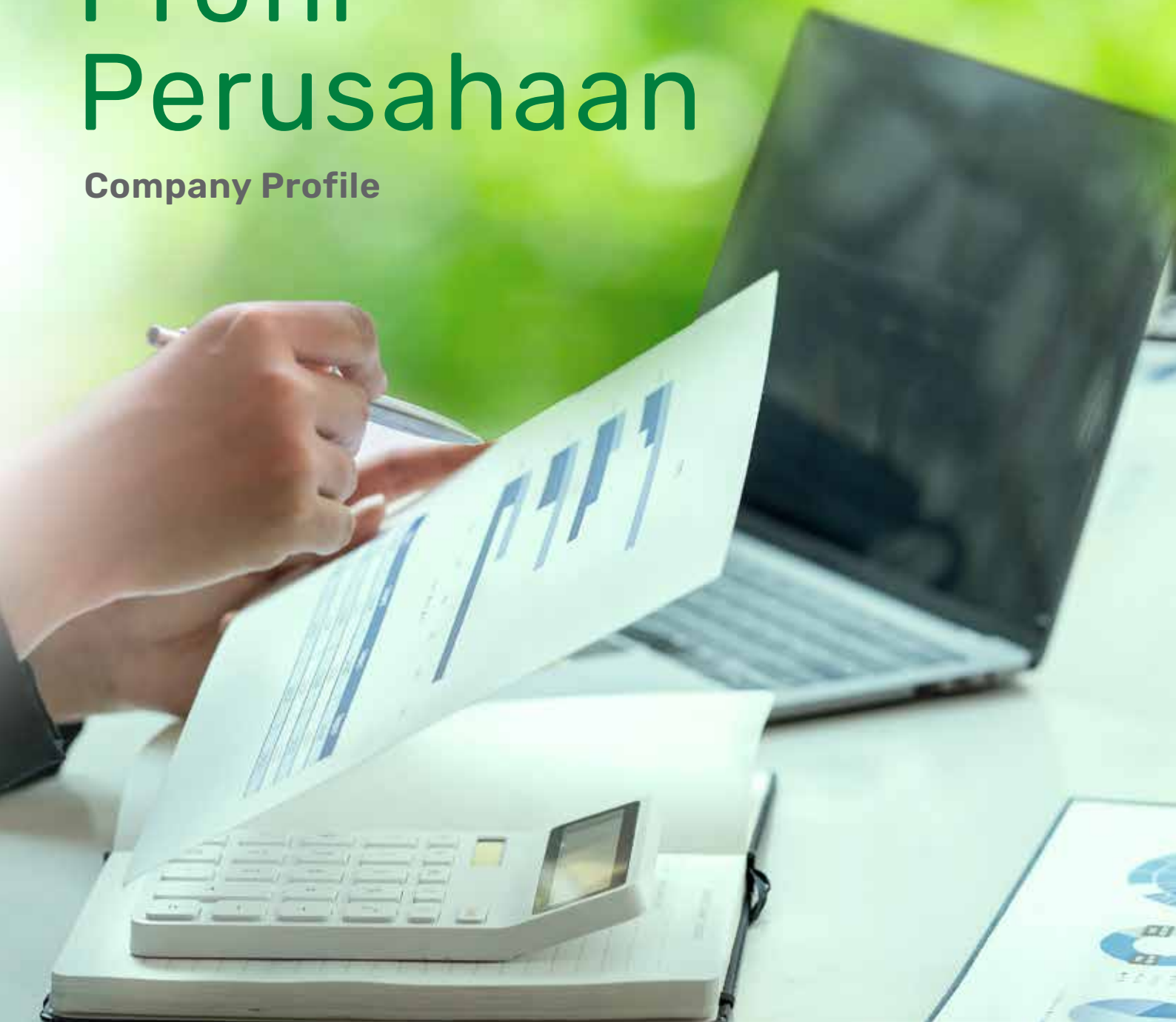




3

Profil Perusahaan

Company Profile





Data Perseroan

Corporate Data

Nama Perseroan Name of the Company	Tanggal Pendirian Establishment Date	Kode Saham Ticker Code	Produk Product
PT Resource Alam Indonesia Tbk	8 Juli July 1981	KKGI	Batu Bara Coal

Dasar Hukum Pendirian Legal Basis of Appointment	Akta No. 32 yang dibuat dihadapan Notaris Didi Sudjadi, S.H., dan telah memperoleh pengesahan dengan Surat Keputusan Menteri Kehakiman No. YA 5/27/4 tanggal 16 Maret 1982. Deed No. 32 made before Notary Didi Sudjadi, S.H., and obtained the authorization by Decision Letter of the Ministry of Law No. YA 5/27/4 dated 16 March 1982.
--	---

Modal Dasar Authorized Capital	Rp200.000.000.000,00 (dua ratus miliar Rupiah) Rp200,000,000,000.00 (two hundred billion Rupiah)
--	---

Modal Ditempatkan dan Disetor Penuh Issued and Fully Paid up Capital	Rp50.000.000.000,00 (lima puluh miliar Rupiah) Rp50,000,000,000.00 (fifty billion Rupiah)
--	--

Bidang Usaha Line of Business	Bidang pertambangan melalui Anak Perusahaan dan Perdagangan Batu Bara. Mining activities through Subsidiaries and Coal Trading.
---	--

Kepemilikan Saham Share Ownership	MSIP S/A Energy Collier Pte. Ltd.35.63% Sejahtera Jaya Cita 26.72% LX International (S'Pore) Pte. Ltd 5.00% Treasury Stock 6.64% Masyarakat Public25.56% Dewan Komisaris Board of Commissioners 0.19% Direksi Board of Directors..... 0.26%
---	--

Keanggotaan dalam Asosiasi Association Membership	<ul style="list-style-type: none">• APBI-ICMA: Asosiasi Pengusaha Batu Bara Indonesia Indonesian Coal Mining Association• Asosiasi Emiten Indonesia (AEI) sejak 1 Juli 1991 Indonesian Public Listed Companies since 1 July 1991• Indonesia Corporate Secretary Association (ICSA)
---	--

Kontak Perseroan dan Anak Perusahaan Contact of the Company and Subsidiaries	PT Resource Alam Indonesia Tbk Bumi Raya Group Building Jl. Pembangunan I No. 3, Jakarta Pusat 10130, Indonesia Tel. : (+62 21) 633 3036, (+62 21) 3952 5530 Fax. : (+62 21) 633 7006 Website : www.raintbk.com Email <ul style="list-style-type: none">• Corporate Secretary : lenny@raintbk.com• Investor Relations : investor.relations@raintbk.com• Marketing : Marketing@raintbk.com Media Sosial Social Media <ul style="list-style-type: none">• Facebook : KKGI Investor Relation• Instagram : @rain.tbk• Youtube : KKGI Investor Relation – Rain Tbk• LinkedIn : Resource Alam Indonesia Tbk, PT
--	---

Penghargaan dan/atau Sertifikasi Perseroan dan Entitas Anak

Awards and/or Certification of the Company and its Subsidiaries

Penghargaan | Awards

Penghargaan Awards	Lembaga yang Memberikan Issuing Institution	Entitas Penerima Recipient Entity	Tanggal Diterima Date Received
Pengembangan Pemberdayaan Masyarakat 2022 2022 Community Empowerment and Development	Bupati Kutai Kartanegara Regent of Kutai Kartanegara	PT Insani Baraperkasa	24 Oktober 2023 24 October 2023
Penghargaan Program Beasiswa PPM Tahun 2023 2023 Community Empowerment and Development Scholarship Program Award	Bupati Kutai Kartanegara Regent of Kutai Kartanegara	PT Insani Baraperkasa	14 Oktober 2023 14 October 2023
Penghargaan Desa Batuah Program PPM Tahun 2023 2023 Community Empowerment and Development Program of Batuah Village Award	Kepala Desa Batuah Head of Batuah Village	PT Insani Baraperkasa	15 November 2023
Penghargaan Bidang Pendidikan Tahun 2023 2023 Education Sector Award	Bupati Kutai Kartanegara Regent of Kutai Kartanegara	PT Insani Baraperkasa	15 November 2023
Penghargaan Kecelakaan Nihil Zero Accident Award	Pemerintah Provinsi Kalimantan Timur East Kalimantan Provincial Government	PT Insani Baraperkasa	18 Maret 2023 18 March 2023
Penghargaan P2 Covid-19 di Tempat Kerja, Kategori PLATINUM Covid-19 Prevention and Control Program in the Workplace Award, PLATINUM Category	Pemerintah Provinsi Kalimantan Timur East Kalimantan Provincial Government	PT Insani Baraperkasa	18 Maret 2023 18 March 2023
Penghargaan Program P2-HIV & AIDS di Tempat Kerja, Kategori PLATINUM HIV & AIDS Prevention and Control Program in the Workplace Award, PLATINUM Category	Pemerintah Provinsi Kalimantan Timur East Kalimantan Provincial Government	PT Insani Baraperkasa	18 Maret 2023 18 March 2023
Proper BIRU	Gubernur Kalimantan Timur Governor of East Kalimantan	PT Insani Baraperkasa	5 Juni 2023 5 June 2023
Penghargaan Program Pencegahan dan Penanggulangan HIV & AIDS di Tempat Kerja dengan Kategori PLATINUM HIV & AIDS Prevention and Control Program in the Workplace Award, PLATINUM Category	Menteri Ketenagakerjaan Republik Indonesia Minister of Manpower of the Republic of Indonesia	PT Insani Baraperkasa	9 Juni 2023 9 June 2023
Penghargaan Program Pencegahan dan Penanggulangan COVID-19 di Tempat Kerja dengan Kategori PLATINUM Covid-19 Prevention and Control Program in the Workplace Award, PLATINUM Category	Menteri Ketenagakerjaan Republik Indonesia Minister of Manpower of the Republic of Indonesia	PT Insani Baraperkasa	9 Juni 2023 9 June 2023
Penghargaan Kecelakaan NIHIL (<i>Zero Accident Award</i>) Prestasi dalam melaksanakan Program Keselamatan dan Kesehatan kerja (K3) Pencapaian 24.346.585 Jam Kerja orang Tanpa Kecelakaan Kerja terhitung sejak Tanggal 1 Desember 2016 s.d. 31 Desember 2022. Zero Accident Award for the Achievement in implementing the Occupational Safety and Health (OHS) Program Achievement of 24,346,585 safe man-hours from December 1, 2016 to December 31, 2022.	Menteri Ketenagakerjaan Republik Indonesia Minister of Manpower of the Republic of Indonesia	PT Insani Baraperkasa	9 Juni 2023 9 June 2023

Sertifikasi | Certifications

Sertifikasi Certification	Entitas Penerima Recipient Entity	Lembaga yang Memberikan Issuing Agency	Masa Berlaku Validity Period
ISO 9001: 2015 Sistem Management Kualitas ISO 9001:2015 Quality Management System	Insani Baraperkasa	The Certification Body of TUV SUD PSB Pte Ltd	15 Okt/Oct 2021- 11 Nov 2024
ISO 14001:2015 Environmental Management System	Insani Baraperkasa	The Certification Body of TUV SUD PSB Pte Ltd	5 Okt/Oct 2021- 15 Okt/Oct 2024



Profil Singkat

Brief Profile

Perjalanan bisnis

Perseroan berawal lebih dari 40 tahun yang lalu ketika PT Kurnia Kapuas Utama Glue Industries (KKG I) didirikan yang bergerak di bidang produksi *adhesive* kayu. Pertumbuhan bisnis Perseroan yang cukup pesat membawanya untuk melakukan aksi korporasi pertamanya, yaitu Penawaran Umum Perdana di tahun 1991.

The Company's business journey began more than 40 years ago when PT Kurnia Kapuas Utama Glue Industries (KKG I) was established, engaging in the production of wood adhesives. The Company's fairly rapid business growth led it to conduct its first corporate action, an Initial Public Offering (IPO) in 1991.

Dua belas tahun sejak melakukan IPO, Perseroan mulai melakukan ekspansi bisnis ke bidang pertambangan batu bara di tahun 2003, yang diikuti dengan perubahan nama menjadi PT Resource Alam Indonesia Tbk pada tahun yang sama. Dalam rangka meningkatkan nilai perusahaan sekaligus mendukung program Pemerintah guna memenuhi kebutuhan listrik bagi masyarakat Indonesia, Perseroan mulai terjun ke bidang pembangkit listrik dengan mengakuisisi PT Khatulistiwa Hidro Energi pada tahun 2015 dan pendirian PT Bumi Hidro Energi pada tahun 2016. Selain itu, Perseroan juga mulai menekuni bisnis real estat dan dalam rangka ekspansi ke bisnis Jasa Kontraktor dan Jasa *Trader* Tambang Nikel, mengakuisisi 70% saham PT Buton Mineral Indonesia dan PT Bira Mineral Nusantara.

Saat ini, Perseroan mengelola wilayah konsesi seluas 24.477 hektar yang merupakan kawasan PKP2B yang terdiri dari Blok Purwajaya, Manunggal Jaya, Handil Bakti, Bayur, Simpang Pasir, Perangat dan Separi. Dalam hal ini, PT Insani Baraperkasa yang merupakan anak perusahaan Perseroan dipercaya untuk mengoperasikan lokasi pertambangan tersebut sejak tahun 2006 dengan total produksi rata-rata mencapai 4 juta MT per tahun. Produk-produk Perseroan dipasarkan baik untuk kebutuhan dalam negeri, maupun untuk ekspor. Sepanjang tahun 2023, Perseroan telah memasarkan produk-produk batu baranya ke berbagai negara seperti Korea Selatan, India, China, dan Bangladesh.

Twelve years after the IPO, the Company began expanding its business into the coal mining sector in 2003, which was followed by changing its name to PT Resource Alam Indonesia Tbk in the same year. In order to enhance the company values while supporting the Government's program to meet the electricity needs of the Indonesian people, the Company embarked on the power generation sector by acquiring PT Khatulistiwa Hidro Energi in 2015 and establishing PT Bumi Hidro Energi in 2016. In addition, the Company also began to engage in real estate business and acquired 70% of shares in PT Buton Mineral Indonesia and PT Bira Mineral Nusantara to expand into the nickel mining business.

Currently, the Company manages a concession area of 24,477 hectares which is a third Generation Coal Contract of Work area (PKP2B) consisting of the Purwajaya, Manunggal Jaya, Handil Bakti, Bayur, Simpang Pasir, Perangat and Separi blocks. In this case, PT Insani Baraperkasa, which is a subsidiary of the Company, has been entrusted with operating the mining locations since 2006 with an average total production of 4 million MT per year. The Company's products are marketed both for domestic needs and for export. Throughout 2023, the Company has marketed its coal products to various countries such as South Korea, India, China and Bangladesh.

Visi dan Misi

Vision and Mission



Visi

Vision

Menjadi perusahaan tambang yang bertaraf internasional dan mempunyai keunggulan dalam persaingan global yang bersahabat dengan lingkungan.

To become an environmentally friendly mining company with international standards and global competitive advantage.



Misi

Mission

- Menjadi salah satu perusahaan tambang yang produktif dan efisien.
- Mempunyai semangat kebersamaan dan kerja sama yang solid, baik secara internal maupun dengan pihak eksternal.
- Memperhatikan faktor-faktor bisnis dan tanggung jawab sosial kemasyarakatan yang nyata serta pengelolaan lingkungan yang berkelanjutan.
- Menjadi perusahaan dengan tata kelola yang baik dan berkontribusi bagi kemajuan bangsa.
- To become one of the most productive and efficient mining companies.
- To possess the spirit of togetherness and solid teamwork both internally and externally.
- To focus on business factors, corporate social responsibility, and sustainable environment management.
- To become a company with good corporate governance whilst contributing to the welfare of the nation.

Sejarah Perseroan

Milestones

1981

Didirikan dengan nama PT Kurnia Kapuas Glue Industries, Perseroan pada awalnya bergerak di bidang usaha produksi adhesif kayu.

Established under the name of PT Kapuas Glue Industries, the Company initially engaged in wood adhesive production.

1991

Penawaran Umum Perdana (*Initial Public Offering/ IPO*) dan pencatatan saham dengan kode KEGI di Bursa Efek Jakarta.

Initial Public Offering (IPO) and listed its shares under KEGI on Jakarta Stock Exchange.

2003

- Ekspansi bisnis ke industri pertambangan batu bara.
- Perubahan nama menjadi PT Resource Alam Indonesia Tbk.
- Business expansion to coal mining industry.
- Changed its name to PT Resource Alam Indonesia Tbk.

2006

PT Insani Baraperkasa sebagai pemegang konsesi tambang batu bara PKP2B Generasi III mulai beroperasi di Blok Simpang Pasir dan Tani Bakti.

PT Insani Baraperkasa as the holder of 3rd Generation Coal Contract of Work PKP2B status commenced operations at Simpang Pasir and Tani Bakti Blocks.

2008

- Perubahan klasifikasi industri Perseroan di Bursa Efek Indonesia dari Kimia menjadi Pertambangan batu bara.
- Seluruh wilayah PKP2B PT Insani Baraperkasa sudah memperoleh persetujuan untuk tahap produksi dari Menteri Energi dan Sumber Daya Mineral (ESDM).
- Change in industry classification of the Company at Indonesia Stock Exchange from Chemical to Coal Mining.
- All PKP2B concession area of PT Insani Baraperkasa has obtained approval for production phase from the Minister of Energy and Mineral Resources (ESDM).

2014

Insani Baraperkasa menerima Penghargaan Pengelolaan Lingkungan Pertambangan peringkat "Utama" dan Penghargaan Program Peringkat Kinerja Perusahaan dalam Pengelolaan Lingkungan Hidup dengan predikat "Peringkat Hijau" di tingkat Provinsi Kalimantan Timur.

Insani Baraperkasa achieved "Utama" rating in Mining Environmental Management and "Green" Performance Award in Environmental Management in East Kalimantan Province.

2013

- Menerima Penghargaan Program Peringkat Kinerja Perusahaan terkait Pengelolaan Lingkungan Hidup di tingkat Provinsi Kalimantan Timur.
- Anak perusahaan Perseroan, yaitu PT Insani Baraperkasa juga menerima penghargaan "Pratama Pengelolaan Lingkungan Pertambangan 2013" dari Kementerian Energi dan Sumber Daya Mineral.
- Received the Performance Rating Program Award in terms of Environmental Management in East Kalimantan province.
- The Company' subsidiary, PT Insani Baraperkasa also received "Pratama for Mining Environmental Management in 2013" from the Ministry of Energy and Mineral Resources.

2012

Memperoleh sejumlah penghargaan sebagai berikut:

- Penghargaan "Best of the Best" untuk kategori "Companies Under a Billion" di kawasan Asia Pasifik dari Forbes.
- Penghargaan "Top 50 Indonesia Companies" dari Forbes.
- Penghargaan "Pratama Pengelolaan Lingkungan Pertambangan 2012" dari Kementerian Energi dan Sumber Daya Mineral.

Received several awards such as:

- "Best of the Best" award for "Companies Under a Billion" category in Asia Pacific from Forbes.
- "Top 50 Indonesia Companies" from Forbes.
- "Pratama for Mining Environmental Management in 2012" from the Ministry of Energy and Mineral Resources.

2011

Total produksi batu bara meningkat sebesar 91% hingga mencapai 4,2 juta MT.

Total coal production surged by 91% to 4.2 million MT.

2010

Total produksi batu bara wilayah blok Gunung Pinang, Simpang Pasir, Purwajaya, Tanjung Barokah, dan Tegal Anyar mencapai 2,2 juta MT.

Total coal production at Gunung Pinang, Simpang Pasir, Purwajaya, Tanjung Barokah, and Tegal Anyar blocks reached 2.2 million MT.

2015

- Pengambilalihan 43% saham Khatulistiwa Hidro Energi yang bergerak di bidang Pembangkit Listrik Tenaga Air/Mini Hidro. Khatulistiwa Hidro Energi memiliki anak perusahaan, yaitu Bias Petrasia Persada (BPP) dengan kepemilikan saham sebesar 99%.
- Penandatanganan perjanjian antara BPP dan Perusahaan Listrik Negara (PLN) dalam hal pembelian tenaga listrik dengan kapasitas 6.400 kWh yang berlokasi di Cicatih, Jawa Barat.
- BPP melakukan ekspansi bisnis energi terbarukan yaitu Pembangkit Listrik Tenaga Air/Mini Hidro Energi.
- PT Insani Baraperkasa meraih Penghargaan Program Peringkat Kinerja Perusahaan dalam Pengelolaan Lingkungan Hidup "Peringkat Hijau" di tingkat Provinsi Kalimantan Timur.
- Perseroan menerima Penghargaan Program Pengelolaan Lingkungan Pertambangan "Peringkat Pratama" dari Kementerian Energi dan Sumber Daya Mineral.
- Acquisition of 43% shares of Khatulistiwa Hidro Energi engaging in Mini Hydro Power Plant. Khatulistiwa Hidro Energi is a holding company of Bias Petrasia Persada (BPP) with 99% shares ownership.
- Signing of agreement between BPP and National Electricity Company (PLN) on the purchase of electricity with 6,400 kWh capacity in Cicatih, West Java.
- BPP conducted business expansion to renewable energy through the Mini Hydro Energy Power Plant.
- PT Insani Baraperkasa achieved "Primary Rating for Mining Environmental Management and "Green Rating" Performance Award for Environmental Management in East Kalimantan Province.
- The Company received "Pratama Rating" award for Mining Environmental Management from Ministry of Energy and Mineral Resources.

2016

- Pendirian anak usaha baru, yaitu Bumi Hidro Energi yang bergerak di bidang Pembangkit Listrik Tenaga Air (PLTA) dan Pembangkit Listrik Tenaga Mini Hidro.
- PT Insani Baraperkasa memperoleh beragam penghargaan, di antaranya:
 - a. Penghargaan Program Peringkat Kinerja Perusahaan dalam Pengelolaan Lingkungan Hidup "Peringkat Biru" di tingkat Provinsi Kalimantan Timur.
 - b. Piagam Penghargaan dari Kementerian Keuangan RI sehubungan dengan pelaksanaan pekan disiplin semester II periode 31 Oktober 2016 – 4 November 2016.
 - c. Piagam Penghargaan dari Kementerian Keuangan RI dalam rangka memperingati Hari Kepabeaan Internasional ke-64.
- Establishment of new subsidiary under the name of Bumi Hidro Energi which engaged in Hydro Power Plant and Mini Hydro Power Plant.
- PT Insani Baraperkasa received various awards such as:
 - a. "Blue Rating" Award of Performance Rating Program in Environmental Management in East Kalimantan Province.
 - b. Charter Award from Ministry of Finance during the second semester disciplinary week for the period of October 31, 2016 – November 4, 2016.
 - c. Charter Award from Ministry of Finance of the Republic of Indonesia in the commemoration of the 64th International Customs Day.

2019

- PT Insani Baraperkasa berhasil mempertahankan sertifikasi *Quality Management System ISO 9001:2015* dan *Environmental Management System ISO 14001:2015* dengan ruang lingkup "Provision of Coal Mining".
- Perseroan memperoleh izin operasi (COD) Pembangkit Listrik Tenaga Mini Hidro kapasitas 2x3,2MV di lokasi Cicatih, Jawa Barat.
- Penandatanganan nota kesepahaman antara Insani Baraperkasa dengan Universitas Mulawarman Samarinda dalam rangka kerja sama di bidang Pendidikan, Penelitian, Jasa Konsultasi, dan Pemberdayaan Masyarakat.
- PT Insani Baraperkasa managed to maintain certification of ISO 9001:2015 of Quality Management System and ISO 14001:2015 of Environmental Management System with scope of "Provision of Coal Mining".
- The Company received Commercial Operation Date license of Mini Hydro Power Plant with 2x3.2MV capacity in Cicatih, West Java.
- Signing of memorandum of understanding between Insani Baraperkasa and University of Mulawarman Samarinda for cooperation in Education, Research, Consulting Service and Community Development.

2018

- PT Insani Baraperkasa menandatangani perjanjian kontrak jasa kontraktor pertambangan dengan PT Bukit Makmur Mandiri Utama (BUMA) dan amendemen PKP2B dengan Pemerintah Indonesia sesuai ketentuan Undang-Undang Minerba No. 4 tahun 2009.
- PT Insani Baraperkasa signed an agreement of mining contractor service contract with PT Bukit Makmur Mandiri Utama (BUMA) and signed amendment contract of Work Agreement on Coal Mining Concession PKP2B with Indonesian Government in accordance with Law of Mineral and Coal No. 4 of 2009.

2017

- Pemecahan nominal saham dengan rasio 1:5 sehingga nilai nominal baru tercatat sebesar Rp10 dan jumlah saham yang beredar sebanyak 5 miliar saham.
- Stock split at 1:5 ratio, allowing the Company to record new nominal value of Rp10 and 5 billion outstanding shares.

2020

Penandatanganan Akta Pembelian 40% saham pelabuhan angkutan batu bara PT Palaran Sinergi Mas (PSM) senilai Rp11.353.100.000 dalam rangka menunjang operasional Insani Baraperkasa.

Signing of the share purchase deed of 40% shares of coal transportation/hauling port of Palaran Sinergi Mas (PSM) worth Rp11,353,100,000 in order to support the operations of Insani Baraperkasa.

2021

Pengikatan jual beli saham perusahaan baru sebesar 70% saham Buton Mineral Indonesia (BMI) dan Bira Mineral Nusantara (BMN) dengan nilai transaksi masing-masing sebesar Rp175 juta dalam rangka ekspansi ke bisnis Jasa Kontraktor dan Jasa Trader Tambang Nikel.

Sale and purchase agreement of 70% of Buton Mineral Indonesia (BMI) and Bira Mineral Nusantara (BMN) stocks with transaction value of Rp175 million each in order to expand to nickel mining industry.

2022

Perseroan melakukan pembelian kembali (*buyback*) saham yang dilaksanakan dalam jangka waktu paling lama 18 bulan dengan mencadangkan dana sebanyak-banyaknya Rp160.000.000.000 atau setara dengan USD11.267.606 dengan asumsi kurs USD1 = Rp14.200.

The Company conducted shares buyback which is carried out within a maximum period of 18 months by reserving funds of as much as Rp160,000,000,000 or equivalent to USD11,267,606 with an assumed exchange rate of USD1 = Rp14,200.

2023

- Perseroan melakukan Pengalihan Saham Hasil Pembelian Kembali/*Refloat* Saham periode 1 dan 2 dengan cara sebagai berikut: Sebesar 170.000.000 saham pembelian kembali dibagikan secara proporsional kepada Pemegang Saham secara cuma-cuma dengan Rasio setiap 250 saham akan mendapatkan 9 saham hasil pembelian kembali dan telah disetujui oleh Rapat Umum Pemegang Saham Luar Biasa tanggal 7 Desember 2023, sebesar 9.876.685 saham dibagikan sebagai *Management Stock Option Plan (MSOP)* paling lama 31 Maret 2024.
- PT Resources Alam Energi melakukan perubahan bidang usaha pada tanggal 19 Oktober 2023, yang semula bidang usaha pertambangan batu bara berubah menjadi penggalian kuarsa/pasir kuarsa.
- PT Bumi Perangat Hijau, melakukan perubahan bidang usaha pada tanggal 20 Desember 2023, yang semula bidang usaha *real estate & konstruksi* berubah menjadi penggalian kuarsa/pasir kuarsa.
- The Company conducted transfer shares resulting from the buyback/refloat of shares for the 1st and 2nd period in the following manner: A total of 170,000,000 buyback shares were distributed proportionally to Shareholders for free with a ratio of 9 shares for every 250 shares as a result of the repurchase and was approved by the Extraordinary General Meeting of Shareholders on December 7, 2023, amounting to 9,876,685 shares distributed as Management Stock Options Plan (MSOP) no later than March 31, 2024.
- PT Resources Alam Energi changed its line of business on October 19, 2023, from coal mining business to quartz/quartz sand excavation.
- PT Bumi Perangat Hijau, changed its line of business on December 20, 2023, from real estate & construction business to quartz/quartz sand excavation.

Nilai-nilai Dasar Perusahaan

Company Values



Kejujuran

Honesty

Bertindak sesuai janji sehingga menimbulkan kepercayaan pada pihak lain, teman sekerja, atasan, mitra bisnis, investor, dan pihak yang berkepentingan. Nilai integritas dijalankan dengan prinsip; Hati Nurani, Satunya perbuatan dengan kata, Kejujuran.

Living up to promises to create trust in other parties, colleagues, superiors, business partners, investors, and interested parties. The value of integrity is carried out with principles; Conscience, Only deeds with words, Honesty.



Penghargaan

Reward

Senantiasa melakukan perbuatan/tindakan menghargai; penghormatan yang sama dan sejajar. Menghargai dan menghormati para mitra, karyawan, pihak yang berkepentingan sebagai pribadi atau korporasi dengan hormat. Sedapat mungkin dihindarkan sikap yang memandang remeh/melecehkan.

Always perform acts of appreciation; equal respect. Appreciate and honor partners, employees, interested parties as individuals or corporations with respect. As much as possible, avoid being dismissive/harassing.



Keadilan

Justice

Keadilan pada hakikatnya adalah memperlakukan seseorang atau pihak lain sesuai dengan hak dan kewajibannya, yang menjadi hak setiap orang adalah diakui dan diperlakukan sesuai dengan harkat dan martabatnya yang sama derajatnya, yang sama hak dan kewajibannya, tanpa membedakan suku, derajat, keturunan, harta, pendidikan maupun agamanya. Harus menempatkan sebagai pihak yang menjunjung rasa adil; tidak berat sebelah.

Justice is essentially treating a person or other party according to their rights and obligations. What becomes the rights of every person is to be recognized and treated equally with honor and dignity, rights and obligations, regardless of ethnicity, degree, ancestry, assets, education or religion. Must place as a party that upholds a sense of fairness; not imbalanced.



Kepercayaan & Integritas

Trust & Integrity

Kepercayaan sangat berharga dalam kehidupan. Tanpanya, hidup manusia hanya akan dipenuhi dengan kecurigaan, kebohongan, dan prasangka buruk. Kepercayaan juga dapat menciptakan hubungan sosial yang harmonis, dan kata-kata kepercayaan dapat menumbuhkan sifat jujur dalam diri seseorang yang menjadi dasar dari rasa percaya. Kepercayaan diperoleh bukan dengan banyaknya perkataan, melainkan kesesuaian antara perkataan dan perbuatan (kejujuran yang berintegritas).

Trust is very valuable in life. Without it, human life will only be filled with suspicion, lies, and prejudice. Trust can also create harmonious social relationships, and words of trust can foster honesty in a person which serves as the basis of trust. Trust is obtained not by the number of words, but by the compatibility between words and deeds (honesty with integrity).

Kegiatan Usaha

Business Activities

Sebagaimana tercantum dalam Akta No. 16 tanggal 21 Oktober 2020 Pasal 3 mengenai Maksud dan Tujuan serta Kegiatan Usaha Perseroan, Perseroan menjalankan kegiatan bisnis di bidang pertambangan dan penggalian, perdagangan besar & eceran, *real estate*, aktivitas keuangan & asuransi, industri pengolahan, dan pengangkutan dan pergudangan dengan rincian sebagai berikut:

Kegiatan Usaha Utama

Main Business Activities

1. Pertambangan batu bara.
 2. Perdagangan besar bahan bakar padat, cair, gas, dan produk jadi.
 3. *Real estate* yang dimiliki sendiri atau disewa.
 4. Aktivitas perusahaan *holding*.
1. Coal mining.
 2. Wholesale of solid, liquid, gas fuels, and finished good.
 3. Self-owned or leased real estate.
 4. Activities of holding company.

As referred to in the Deed No. 16 dated October 21, 2020 Article 3 regarding the Purpose and Objectives as well as the Company's Business Activities, the Company carries out business activities in mining and quarrying, wholesale & retail trade, real estate, financial & insurance activities, manufacturing industry, and transportation and warehousing with the following details:

Kegiatan Usaha Penunjang

Supporting Business Activities

1. Industri kayu lapis laminasi, termasuk *decorative plywood*.
 2. Aktivitas penunjang pertambangan dan penggalian lainnya.
 3. Angkutan bermotor untuk barang umum.
 4. Angkutan laut dalam negeri untuk barang khusus.
 5. Angkutan bermotor untuk barang khusus.
 6. Aktivitas penunjang angkutan lainnya.
1. Laminated Veneer Lumber (LVL) industry, including decorative plywood.
 2. Geothermal operation and maintenance services.
 3. Cargo land transportation.
 4. Domestic sea transportation for special goods.
 5. Special cargo land transportation.
 6. Other transportation support activities.

Wilayah Operasional

Operational Coverage

Blok Selatan

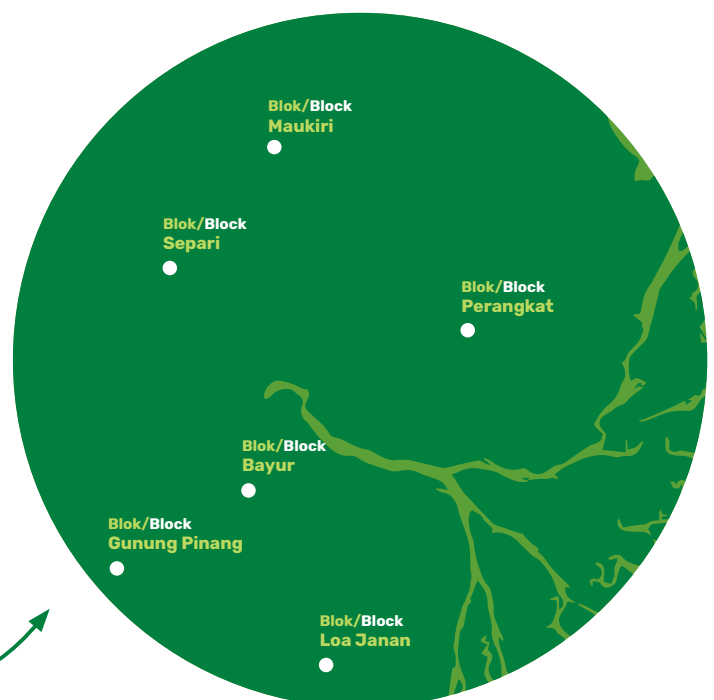
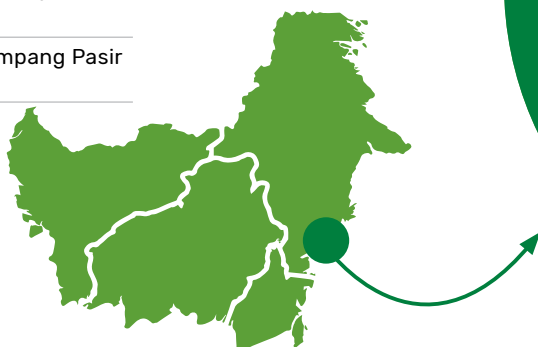
South Block

1. Blok | Block Gunung Pinang
994.50 Ha
2. Blok | Block Bayur
596.60 Ha
3. Blok | Block Loa Janan
10,040 Ha
4. Blok | Block Tani Bakti
379.40 Ha
5. Blok | Block Simpang Pasir
430.10 Ha

Blok Utara

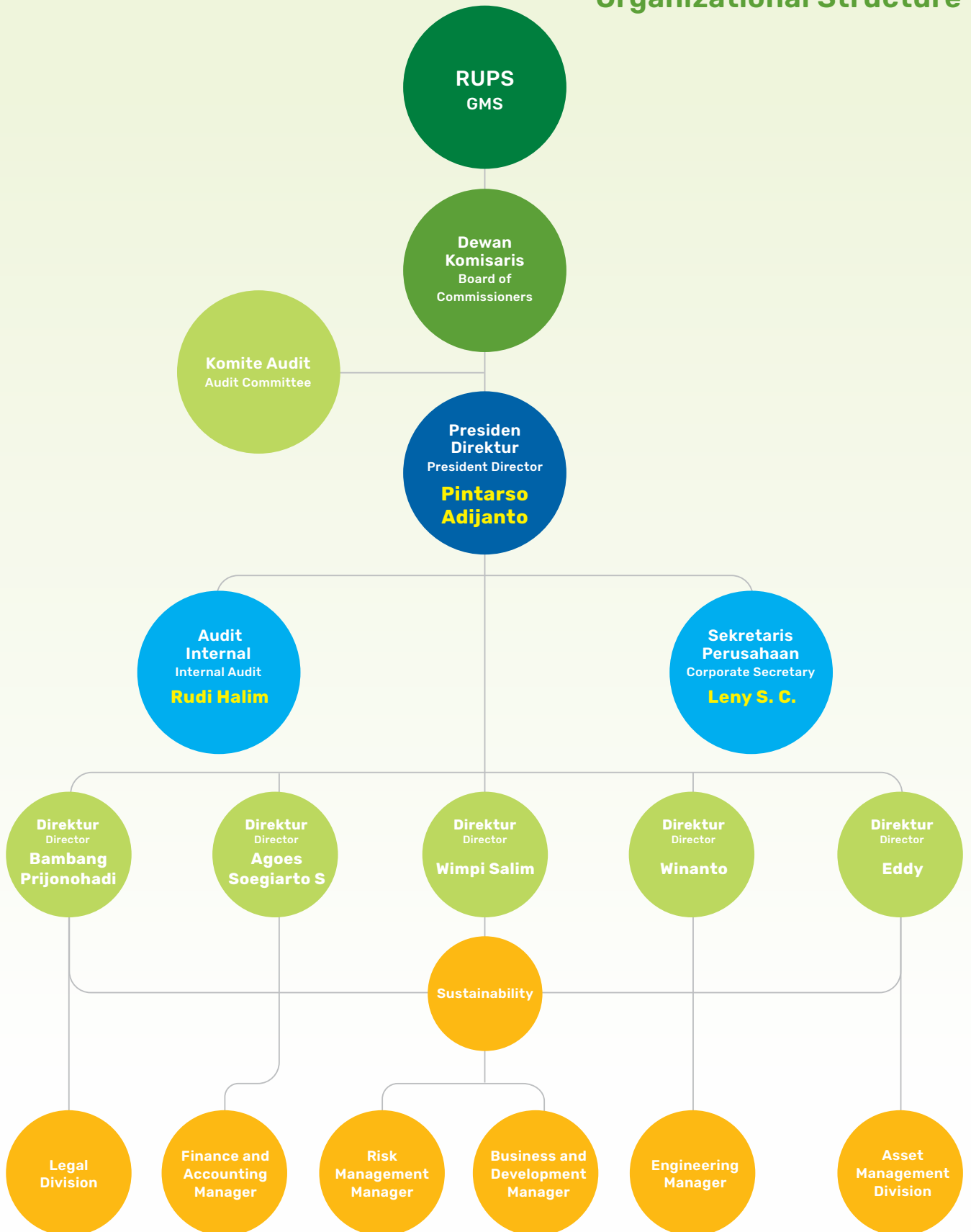
North Block

1. Blok | Block Separi:
7,019 Ha
2. Blok | Block Perangkat:
2,919 Ha
3. Blok | BlockMaukiri:
2,147 Ha



Struktur Organisasi

Organizational Structure



Profil Dewan Komisaris

Board of Commissioners' Profile

Pada tahun 2023, susunan Dewan Komisaris Perseroan mengalami perubahan sebanyak 2 (dua) kali. Berdasarkan hasil keputusan RUPS Tahunan pada tanggal 21 Juni 2023, Bapak Wonchil Yu diangkat sebagai Komisaris menggantikan Bapak Chang Hyun Lee, sedangkan berdasarkan Keputusan RUPSLB tanggal 7 Desember 2023, Bapak Darma Putra Wati diangkat sebagai Komisaris Independen Perseroan menggantikan Bapak Eddy. Adapun profil masing-masing anggota Dewan Komisaris dapat dilihat pada tabel-tabel di bawah ini, sedangkan informasi mengenai hubungan afiliasi dapat dilihat pada Bab Tata Kelola Perusahaan.

In 2023, the composition of the Company's Board of Commissioners underwent changes 2 (two) times. Based on the Annual GMS resolutions on June 21, 2023, Mr. Wonchil Yu was appointed as Commissioner replacing Mr. Chang Hyun Lee, while based on the EGMS Resolutions on December 7, 2023, Mr. Darma Putra Wati was appointed as the Company's Independent Commissioner replacing Mr. Eddy. The profile of each member of the Board of Commissioners can be found in the following table, while information regarding affiliate relationships can be found in the Corporate Governance Chapter.



Hendro Martowardojo

Komisaris Utama | President Commissioner

**Anggota Komite Nominasi dan Remunerasi
Nomination and Remuneration Committee Member**

Warga Negara | Citizen
Indonesia

Usia | Age
69 tahun | years old

Domisili | Domiciled
Jakarta

Dasar Hukum Penunjukan | Legal Basis of Appointment

Akta Berita Acara RUPSLB No. 2 tanggal 6 Juni 2007 dan diperpanjang terakhir berdasarkan Akta Berita Acara RUPST No. 65 tertanggal 30 Juni 2022.

Deed of Minutes of EGMS No. 2 dated June 6, 2007 with the recent appointment based on Deed of Minutes of AGMS No. 65 dated June 30, 2022.

Riwayat Pendidikan | Educational Background

- Sarjana Ekonomi dari Universitas Indonesia (1982).
- Master Business of Administration (MBA) dari Brussel European University (1986).

- Bachelor of Economics from University of Indonesia (1982).
- Master Business of Administration (MBA) from Brussel European University (1986).

Pengalaman Kerja dan Rangkap Jabatan | Employment History and Concurrent Position

- Pegawai negeri sipil di Direktorat Jenderal Neraca Pembayaran dan Pinjaman Luar Negeri Departemen Keuangan RI (1982-1983).
- Product Manager PT Unilever Indonesia Tbk (1983-1988).
- Marketing Manager di Sime Darby Eastern (1988-1989).
- Assistant Vice President di Consumer Banking Group Citibank NA (1989-1992).
- Direktur Grup PT Maharani Paramitra (1992-1998).
- Direktur Utama PT Aerowisata (1998-2000).
- Direktur Utama PT Citra Dana Asia (2000-2011).
- Komisaris Utama PT Niaga Sekuritas (2002-2003).
- Komisaris Utama PT Asia Multi Dana (2002-2003).
- Komisaris Utama Independen PT Bentoel Internasional Investama Tbk (2011-sekarang).
- Komisaris Utama PT Krakatau Baja Konstruksi (2019-sekarang).
- Komisaris Utama PT Nusa Konstruksi Enjiniring Tbk (2021-sekarang).

- Civil officer at Directorate General of Balance of Payments and Offshore Loans - Department of Finance of the Republic of Indonesia (1982-1983).
- Product Manager of PT Unilever Indonesia Tbk (1983-1988).
- Marketing Manager of Sime Darby Eastern (1988-1989).
- Assistant Vice President of Consumer Banking Group Citibank NA (1989-1992).
- Group Director of PT Maharani Paramitra (1992-1998).
- President Director of PT Aerowisata (1998-2000).
- President Director of PT Citra Dana Asia (2000-2011).
- President Commissioner of PT Niaga Sekuritas (2002-2003).
- President Director of PT Asia Multi Dana (2002-2003).
- Independent President Commissioner of PT Bentoel Internasional Investama Tbk (2011-present).
- President Commissioner of PT Krakatau Baja Konstruksi (2019-present).
- President Commissioner of PT Nusa Konstruksi Enjiniring Tbk (2021-present).



Dr. Suparno Adijanto

Komisaris | Commissioner

Warga Negara | Citizen
Indonesia

Usia | Age
63 tahun | years old

Domisili | Domiciled
Jakarta

Dasar Hukum Penunjukan | Legal Basis of Appointment

Akta Berita Acara RUPST No. 24 tanggal 26 Agustus 2020 dan diperpanjang terakhir berdasarkan Akta Berita Acara RUPST No. 65 tertanggal 30 Juni 2022.

Deed of AGMS Minutes No. 24 dated August 26, 2020 with the recent appointment based on Deed of Minutes of AGMS No. 65 dated June 30, 2022.

Riwayat Pendidikan | Educational Background

- B.Sc. (Hons) Economic, University of London, England (1981).
- MBA, Bradford Management Center, England (1982).
- Ph.D International Business, Georgia State University, Atlanta, Georgia, USA (1988).
- B.Sc. (Hons) Economic, University of London, England (1981).
- MBA, Bradford Management Center, England (1982).
- Ph.D International Business, Georgia State University, Atlanta, Georgia, USA (1988).

Pengalaman Kerja dan Rangkap Jabatan | Employment History and Concurrent Position

- Direktur Utama PT Prakarsa Tani Sejati (1996-sekarang).
- Komisaris Utama PT Multimatics Indonesia (2017-sekarang).
- Direktur Utama Lifelong Learning (2003-sekarang).
- Chief Executive Officer PT Global Palm Resources Limited (2010-sekarang).
- Komisaris PT Bias Petrasia Persada (2014-sekarang).
- Komisaris di PT Khatulistiwa Hidro Energi (2022-sekarang).
- Komisaris PT Insani Baraperkasa (2019-sekarang).
- President Director of PT Prakarsa Tani Sejati (1996-present).
- President Commissioner of PT Multimatics Indonesia (2017-present).
- President Director of Lifelong Learning (2003-present).
- Chief Executive Officer of PT Global Palm Resources Limited (2010-present).
- Commissioner of PT Bias Petrasia Persada (2014-present).
- Commissioner of PT Khatulistiwa Hidro Energi (2022-present).
- Commissioner of PT Insani Baraperkasa (2019-present).



Wonchil Yu

Komisaris | Commissioner

Warga Negara | Citizen

Korea Selatan
South Korea

Usia | Age

43 tahun | years old

Domisili | Domiciled

Seoul

Dasar Hukum Penunjukan | Legal Basis of Appointment

Akta Berita Acara RUPST No. 41 tanggal 21 Juni 2023

Deed of AGMS Minutes No.41 dated June 21, 2023

Riwayat Pendidikan | Educational Background

- Lulusan Sastra Rusia dari Seoul National University (2002).
- Master of Business Administration dari Yonsei University (2023).
- Russian Language and Literature from Seoul National University (2002).
- Master of Business Administration from Yonsei University (2023).

Pengalaman Kerja dan Rangkap Jabatan | Employment History and Concurrent Position

- Bergabung dengan LG International – Coal Team (2006).
- Indonesian Coal Business Unit, Sourcing Manager-PT BGE (2012).
- Part Leader – Coal Trading Team 1 (2015).
- Head of Energy Trading Team 1 (2019).
- Head of Indonesia Mineral Resources Trading Team – Marketing Direktur PT BGE – Perdagangan dan Pemasaran Batu bara Direktur PT EMI – Perdagangan Nikel Perdagangan Bijih (2022).
- Joined LG International – Coal Team (2006).
- Indonesian Coal Business Unit, Sourcing Manager-PT BGE (2012).
- Part Leader – Coal Trading Team 1 (2015).
- Head of Energy Trading Team 1 (2019).
- Head of Indonesia Mineral Resources Trading Team – Marketing Director of PT BGE – Coal Trading and Marketing Director of PT EMI – Nickel Ore Trading (2022).



Ge Luyanto Yamin

Komisaris Independen | Independent Commissioner

Warga Negara | Citizen
Indonesia

Usia | Age
66 tahun | years old

Domisili | Domiciled
Jakarta

Dasar Hukum Penunjukan | Legal Basis of Appointment

Akta Berita Acara RUPSLB No. 136 tanggal 17 Juni 2010 dan diperpanjang terakhir berdasarkan Akta Berita Acara RUPST No. 65 tertanggal 30 Juni 2022.

Deed of EGMS Minutes No. 136 dated June 17, 2010 with the recent appointment based on Deed of AGMS Minutes No. 65 dated June 30, 2022.

Riwayat Pendidikan | Educational Background

- Sarjana Akuntansi dari Universitas Indonesia (1983).
- Magister Ilmu Administrasi dari Universitas Indonesia (2008).
- CPA Australia (2018).
- Bachelor degree in Accounting from University of Indonesia (1983).
- Magister of Administration Science from University of Indonesia (2008).
- CPA Australia (2018).

Pengalaman Kerja dan Rangkap Jabatan | Employment History and Concurrent Position

- Auditor dan Konsultan Pajak di Drs. Utomo Mulia & Co (1982).
- Manajer Keuangan dan Akuntansi di Grup Putera (1983-1984).
- Asisten Manajer Internal Audit Dharmala Group (1984-1993).
- Pengawas Keuangan DMT New York Inc, New York City (1984-1993).
- Direktur Keuangan PT Asia Perintis Contindo (1993-1997).
- Direktur Operasi PT Nusadana Investama (1997-1998).
- Financial Controller Bumi Raya Group (2000-2007).
- Anggota Komite Audit Perseroan (2000-sekarang).
- Auditor and Tax Consultant of Drs. Utomo Mulia & Co (1982).
- Finance and Accounting Manager of Grup Putera (1983-1984).
- Assistant to Internal Audit Manager of Dharmala Group (1984-1993).
- Financial Controller of DMT New York Inc, New York City (1984-1993).
- Finance Director of PT Asia Perintis Contindo (1993-1997).
- Director of Operations of PT Nusadana Investama (1997-1998).
- Financial Controller of Bumi Raya Group (2000-2007).
- Member of the Company's Audit Committee (2000- present).



Darma Putra Wati

Komisaris Independen | Independent Commissioner

**Ketua Komite Audit dan Ketua
Komite Nominasi dan Remunerasi**
Chairman of Audit Committee and Chairman
of Nomination and Remuneration Committee

Warga Negara | Citizen

Indonesia

Usia | Age

57 tahun | years old

Domisili | Domiciled

Jakarta

Dasar Hukum Penunjukan | Legal Basis of Appointment

Akta Berita Acara RUPSLB No. 6 tertanggal 7 Desember 2023.

Deed of EGMS Minutes No. 6 dated December 7, 2023.

Riwayat Pendidikan | Educational Background

- Bachelor of Science dari Oregon State University, Corvallis, Oregon, Amerika Serikat (1988).
- Master of Business Administration dari University of Minnesota, Minneapolis, Minnesota, Amerika Serikat (1990).
- Bachelor of Science from Oregon State University, Corvallis, Oregon, USA (1988).
- Master of Business Administration from University of Minnesota, Minneapolis, Minnesota, USA (1990).

Pengalaman Kerja dan Rangkap Jabatan | Employment History and Concurrent Position

- Project Consultant Service Engineering, Inc. St. Paul, Minnesota (1989-1990).
- Research Analyst PT Sun Hung Kai Securities Indonesia (1990-1991).
- Financial Planning Executive Bumi Raya Utama Group (1991-1997).
- Chief Financial Officer PT Marga Mandalasakti (1997-1998).
- Direktur Keuangan PT Kurnia Kapuas Utama Tbk (1998-1999).
- Wakil Direktur Utama PT Marga Mandalasakti (1999-2001).
- Direktur Utama PT Marga Mandalasakti (2001-2008).
- Direktur Utama PT MNC Kapital Indonesia Tbk (2008-2016).
- Direktur PT MNC Asia Holding Tbk (2008-2014).
- Komisaris PT MNC Finance (2008-2017).
- Komisaris PT MNC Sekuritas (2009-2017).
- Wakil Direktur Utama PT MNC Asia Holding Tbk (2014-2016).
- Komisaris Utama PT MNC Kapital Indonesia Tbk (2016-2022).
- Direktur Utama PT MNC Asia Holding Tbk (2016-2022).
- Wakil Komisaris Utama PT MNC Asia Holding Tbk (2022-sekarang).
- Project Consultant Service Engineering of Inc. St. Paul, Minnesota (1989-1990).
- Research Analyst of PT Sun Hung Kai Securities Indonesia (1990-1991).
- Financial Planning Executive of Bumi Raya Utama Group (1991-1997).
- Chief Financial Officer of PT Marga Mandalasakti (1997-1998).
- Finance Director of PT Kurnia Kapuas Utama Tbk (1998-1999).
- Vice President Director of PT Marga Mandalasakti (1999-2001).
- President Director of PT Marga Mandalasakti (2001-2008).
- President Director of PT MNC Kapital Indonesia Tbk (2008-2016).
- Director of PT MNC Asia Holding Tbk (2008-2014).
- Commissioner of PT MNC Finance (2008-2017).
- Commissioner of PT MNC Sekuritas (2009-2017).
- Vice President Director of PT MNC Asia Holding Tbk (2014-2016).
- President Commissioner of PT MNC Kapital Indonesia Tbk (2016-2022).
- President Director of PT MNC Asia Holding Tbk (2016-2022).
- Vice President Commissioner of Utama PT MNC Asia Holding Tbk (2022-present).

Profil Direksi

Board of Directors' Profile

Berdasarkan Keputusan RUPSLB tanggal 7 Desember 2023, susunan Direksi Perseroan mengalami perubahan di mana Bapak Eddy yang sebelumnya menjabat sebagai Komisaris Independen Perseroan diangkat sebagai Direktur Perseroan. Adapun profil masing-masing anggota Direksi dapat dilihat pada tabel-tabel di bawah ini, sedangkan informasi mengenai hubungan afiliasi dapat dilihat pada Bab Tata Kelola Perusahaan.

Based on the EGMS Resolutions dated December 7, 2023, the composition of the Company's Board of Directors underwent changes with Mr. Eddy previously serving as the Company's Independent Commissioner, appointed as the Company's Director. The profile of each member of the Board of Directors can be found in the following tables, while information regarding affiliate relationships can be found in the Corporate Governance Chapter.



Pintarso Adijanto

Direktur Utama | President Director

Warga Negara | Citizen **Indonesia** | Usia | Age **66** tahun | years old | Domisili | Domiciled **Jakarta**

Dasar Hukum Penunjukan | Legal Basis of Appointment

Berita Acara Rapat No. 47 tanggal 22 Juni 1993 dan diperpanjang terakhir berdasarkan Akta Berita Acara RUPST No. 65 tertanggal 30 Juni 2022.

Minutes of Meeting No. 47 dated June 22, 1993 with the recent appointment based on Deed of AGMS Minutes No. 65 dated June 30, 2022.

Riwayat Pendidikan | Educational Background

Sarjana Teknik Sipil dari University College London, Inggris (1979).

Bachelor Degree in Civil Engineering from the University College London, England (1979).

Pengalaman Kerja dan Rangkap Jabatan | Employment History and Concurrent Position

- Presiden Direktur PT Insani Baraperkasa (2000-2019).
- Direktur Utama PT Bumi Raya Utama (1992-sekarang).
- Direktur Utama PT Bumi Raya Industries Logam (1993- sekarang).
- Direktur Utama PT Ketapang Indah Plywood (1996-sekarang).
- Direktur Utama PT Kurnia Kapuas Plywood Industrial (1996-sekarang).
- Direktur Utama PT Khatulistiwa Indah Wood Industries (1996-sekarang).
- Direktur PT Prakarsa Tani Sejati (1996-sekarang).
- Direktur Utama PT Kurnia Jaya Raya (2008-sekarang).
- Komisaris PT Loa Haur (2012-sekarang).
- Direktur Utama PT Kaltim Mineral (2013-sekarang).
- Direktur Utama PT Bias Petrasia Persada (2014-sekarang).
- Direktur Utama PT Bumi Global Energi (2014-sekarang).
- Direktur Utama PT Sumber Raya Energi (2014-sekarang).
- Direktur Utama PT Khatulistiwa Hidro Energi (2014-sekarang).
- Komisaris Utama PT Bumi Hidro Energi (2016-sekarang).
- Direktur Utama PT Globalindo Prima Raya (2017-sekarang).
- Komisaris PT Bumiraya Agro (2018-sekarang).
- Anggota Dewan Pengawas Panel Kayu Indonesia (2001-sekarang).
- Komisaris Utama PT Insani Baraperkasa (2019-sekarang).
- President Director of PT Insani Baraperkasa (2000-2019).
- President Director of PT Bumi Raya Utama (1992-present).
- President Director of PT Bumi Raya Industries Logam (1993-present).
- President Director of PT Ketapang Indah Plywood (1996-present).
- President Director of PT Kurnia Kapuas Plywood Industrial (1996-present).
- President Director of PT Khatulistiwa Indah Wood Industries (1996-present).
- Director of PT Prakarsa Tani Sejati (1996-present).
- President Director of PT Kurnia Jaya Raya (2008-present).
- Commissioner of PT Loa Haur (2012-present).
- President Director of PT Kaltim Mineral (2013-present).
- President Director of PT Bias Petrasia Persada (2014-present).
- President Director of PT Bumi Global Energi (2014-present).
- President Director of PT Sumber Raya Energi (2014-present).
- President Director of PT Khatulistiwa Hidro Energi (2014-present).
- President Commissioner of PT Bumi Hidro Energi (2016-present).
- President Director of PT Globalindo Prima Raya (2017-present).
- Commissioner of PT Bumiraya Agro (2018-present).
- Member of the Supervisory Board Panel Kayu Indonesia (2001-present).
- President Commissioner of PT Insani Baraperkasa (2019-present).



Winanto

Direktur Technical | Technical Director

Warga Negara | Citizen

Indonesia

Usia | Age

50 tahun | years old

Domisili | Domiciled

Jakarta

Dasar Hukum Penunjukan | Legal Basis of Appointment

Akta Berita Acara RUPSLB No. 114 tanggal 15 Maret 2012 dan diperpanjang terakhir berdasarkan Akta Berita Acara RUPST No. 65 tertanggal 30 Juni 2022.

Deed of EGMS Minutes No.114 dated March 15, 2012 with the last appointment based on Deed of Minutes of AGMS No. 65 dated June 30, 2022.

Riwayat Pendidikan | Educational Background

Sarjana Teknik Geologi dari Universitas Padjadjaran (1999).

Bachelor Degree in Geology Engineering from Padjadjaran University (1999).

Pengalaman Kerja dan Rangkap Jabatan | Employment History and Concurrent Position

- Tenaga Teknik PT Swabumi Sinbama untuk kegiatan pengeboran dan eksplorasi batu bara (2000-2001).
- Senior Geologist PT Minvest Jasatama Teknik untuk kegiatan eksplorasi batu bara di area PKP2B PT Arutmin Indonesia (2001-2005).
- Geologist PT Thiess Contractors Indonesia di area Bukit PT Arutmin Indonesia Satui (2005-2006).
- Senior Pengawas Tambang di area Kintap sebagai peserta program pengembangan keahlian di PT Thiess Contractors Indonesia - Satui (2006-2007).
- Senior Geologist di PT Thiess Contractors Indonesia - Satui (2007-2008).
- Kepala Bagian Tambang dan Eksplorasi PT Insani Baraperkasa (2008).
- Manajer Operasional PT Insani Baraperkasa (2009-2011).
- Field Engineer of PT Swabumi Sinbama for coal drilling and exploration activities (2000-2001).
- Senior Geologist of PT Minvest Jasatama Teknik for coal exploration activities in PKP2B area of PT Arutmin Indonesia (2001-2005).
- Geologist of PT Thiess Contractors Indonesia in Bukit area - Satui Site of PT Arutmin Indonesia (2005-2006).
- Senior Mine Superintendent at Kintap Area as participant of skill development program of PT Thiess Contractors Indonesia - Satui (2006-2007).
- Senior Geologist of PT Thiess Contractors Indonesia - Satui (2007-2008).
- Head of Mine and Exploration of PT Insani Baraperkasa (2008).
- Operations Manager of PT Insani Baraperkasa (2009-2011).



Agoes Soegiarto Soeparman

Direktur Keuangan | Finance Director

Warga Negara | Citizen
Indonesia

Usia | Age
56 tahun | years old

Domisili | Domiciled
Jakarta

Dasar Hukum Penunjukan | Legal Basis of Appointment

Akta Berita Acara RUPST No. 153 tanggal 24 Mei 2013 dan diperpanjang terakhir berdasarkan Akta Berita Acara RUPST No. 65 tertanggal 30 Juni 2022.

Deed of AGMS Minutes No. 153 dated May 24, 2013 with the last appointment based on Deed of Minutes of AGMS No. 65 dated June 30, 2022.

Riwayat Pendidikan | Educational Background

- Sarjana Ekonomi di bidang Akuntansi Universitas Tarumanagara Jakarta (1992).
- Gelar kompetensi di bidang Manajemen Akuntansi CPMA dari IAMI (Juli 2017).
- Gelar kompetensi di bidang Manajemen Akuntansi CMA Australia (November 2017).
- Gelar sebagai Akuntan Register Negara (AK) dari Departemen Keuangan (Mei 2018).
- CPA ASEAN dari ASEAN Chartered Committee (ACPACC) (Januari 2018).
- Bachelor Degree in Economics majoring Accounting from University of Tarumanagara Jakarta (1992).
- Competency-based degree as CPMA from IAMI (July 2017).
- Competency-based degree as Certified Management Accountant (CMA) from ICMA Australia (November 2017).
- Degree as Registered Accountant from Department of Finance (May 2018).
- CPA ASEAN by ASEAN Chartered Committee (ACPACC) (January 2018).

Pengalaman Kerja dan Rangkap Jabatan | Employment History and Concurrent Position

- Eksternal Auditor KAP KPMG (Februari 1992-Oktober 1995).
- Head of Finance Accounting Bank Bali Group (Oktober 1995-Februari 2002).
- Head of Finance Accounting Bayan Resources (Februari 2002-Januari 2012).
- Komisaris PT Insani Baraperkasa (Januari 2019-sekarang).
- Chief Financial Officer/Direktur Perseroan (Februari 2012-sekarang).
- Direktur PT Bira Mineral Nusantara (2022-sekarang).
- Direktur PT Buton Mineral Indonesia (2021-sekarang).
- Direktur PT Bumi Muller Kalteng (2022-sekarang).
- Direktur PT Chaido Mega Mineral (2022-sekarang).
- Direktur PT Palaran Sinergi Mas (Juni 2022-sekarang).
- External Auditor of KPMG (February 1992-October 1995).
- Head of Finance Accounting of Bank Bali Group (October 1995-February 2002).
- Head of Finance Accounting of Bayan Resources (February 2002-January 2012).
- Commissioner of PT Insani Baraperkasa (January 2019-present).
- Chief Financial Officer/Director of the Company (February 2012-present).
- Director of PT Bira Mineral Nusantara (2022-present).
- Director of PT Buton Mineral Indonesia (2021-present).
- Director of PT Bumi Muller Kalteng (2022-present).
- Director of PT Chaido Mega Mineral (2022-present).
- Director of PT Palaran Sinergi Mas (June 2022-present).



Bambang Prijonohadi

Direktur Corporate Legal | Corporate Legal Director

Warga Negara | Citizen
Indonesia

Usia | Age
70 tahun | years old

Domisili | Domiciled
Jakarta

Dasar Hukum Penunjukan | Legal Basis of Appointment

Akta Berita Acara RUPST No. 153 tanggal 24 Mei 2013 dan diperpanjang terakhir berdasarkan Akta Berita Acara RUPST No. 65 tertanggal 30 Juni 2022.

Deed of EGMS Minutes No. 153 dated May 24, 2013 with the last appointment based on Deed of AGMS Minutes No. 65 dated June 30, 2022.

Riwayat Pendidikan | Educational Background

Sarjana Hukum dari Universitas Tanjungpura, Indonesia (1980).

Bachelor of Law from University of Tanjungpura, Indonesia (1980).

Pengalaman Kerja dan Rangkap Jabatan | Employment History and Concurrent Position

- Direktur Utama PT Loa Haur (2012-sekarang).
- Direktur PT Kurnia Mahakam Industri (2013-sekarang).
- Direktur PT Bias Petrasia Persada (2014-2022).
- Direktur Utama PT Bumi Hidro Energi (2016-sekarang).
- Direktur PT Bumiraya Hidro Energi (2016-sekarang).
- Direktur PT Globalindo Prima Raya (2016-sekarang).
- Direktur PT Kaltim Mineral (2012-sekarang).
- Direktur PT Anugerah Bumi Mahakam (2012-sekarang).
- Direktur PT Bumi Perangat Hijau (2012-sekarang).
- Direktur PT Bumi Raya Hijau Lestari (2012-sekarang).
- Presiden Direktur PT Sinar Bumiraya Energi (2016-sekarang).
- Direktur PT Mega Bauksit Nusantara (2017-sekarang).
- Direktur PT Bira Mineral Nusantara (2020-sekarang).

- President Director of PT Loa Haur (2012-present).
- Director of PT Kurnia Mahakam Industri (2013-present).
- Director of PT Bias Petrasia Persada (2014-2022).
- President Director of PT Bumi Hidro Energi (2016-present).
- Director of PT Bumiraya Hidro Energi (2016-present).
- Director of PT Globalindo Prima Raya (2016-present).
- Director of PT Kaltim Mineral (2012-present).
- Director of PT Anugerah Bumi Mahakam (2012-present).
- Director of PT Bumi Perangat Hijau (2012-present).
- Director of PT Bumi Raya Hijau Lestari (2012-present).
- President Director of PT Sinar Bumiraya Energi (2016-present).
- Director of PT Mega Bauksit Nusantara (2017-present).
- Director of PT Bira Mineral Nusantara (2020-present).



Wimpi Salim

**Direktur Business and Development
Business and Development Director**

Warga Negara | Citizen

Indonesia

Usia | Age

66 tahun | years old

Domisili | Domiciled

Jakarta

Dasar Hukum Penunjukan | Legal Basis of Appointment

Akta Berita Acara RUPSLB No. 114 tanggal 15 Maret 2012 dan diperpanjang terakhir berdasarkan Akta Berita Acara RUPST No. 65 tertanggal 30 Juni 2022.

Deed of EGMS Minutes No. 114 dated March 15, 2012 with the last appointment based on Deed of Minutes of AGMS No. 65 dated June 30, 2022.

Riwayat Pendidikan | Educational Background

Sarjana Muda di bidang Sastra dari Yapari Bandung (1982).

Bachelor of Art Degree from Yapari Bandung (1982).

Pengalaman Kerja dan Rangkap Jabatan | Employment History and Concurrent Position

- Regional Manager PT Sandoz Indonesia (1982-1990).
- Marketing Manager PT Ketapang Indah Plywood Industries (1990-2008).
- Direktur PT Insani Baraperkasa (2012-sekarang).
- Direktur PT Lukos Mineral Nusantara (2021-sekarang).
- Komisaris PT Buton Mineral Nusantara (2021-sekarang).
- Komisaris PT Bumi Muller Kalteng (2022-sekarang).
- Komisaris PT Chaido Mega Mineral (2022-sekarang).
- Direktur PT Loa Haur (2012-sekarang).

- Regional Manager of PT Sandoz Indonesia (1982-1990).
- Marketing Manager of PT Ketapang Indah Plywood Industries (1990-2008).
- Director of PT Insani Baraperkasa (2012-present).
- Director of PT Lukos Mineral Nusantara (2021-present).
- Commissioner of PT Buton Mineral Nusantara (2021-present).
- Commissioner of PT Bumi Muller Kalteng (2022-present).
- Commissioner of PT Chaido Mega Mineral (2022-present).
- Director of PT Loa Haur (2012-present).



Eddy

Direktur Pengelolaan Aset Asset Management Director

Warga Negara | Citizen
Indonesia

Usia | Age
54 tahun | years old

Domisili | Domiciled
Jakarta

Dasar Hukum Penunjukan | Legal Basis of Appointment

Akta Berita Acara RUPSLB No. 6 tertanggal 7 Desember 2023.

Deed of EGMS Minutes No. 6 dated December 7, 2023.

Riwayat Pendidikan | Educational Background

BBA pada tahun 1991 dan MBA pada tahun 1995 dari Newport University, Amerika Serikat.

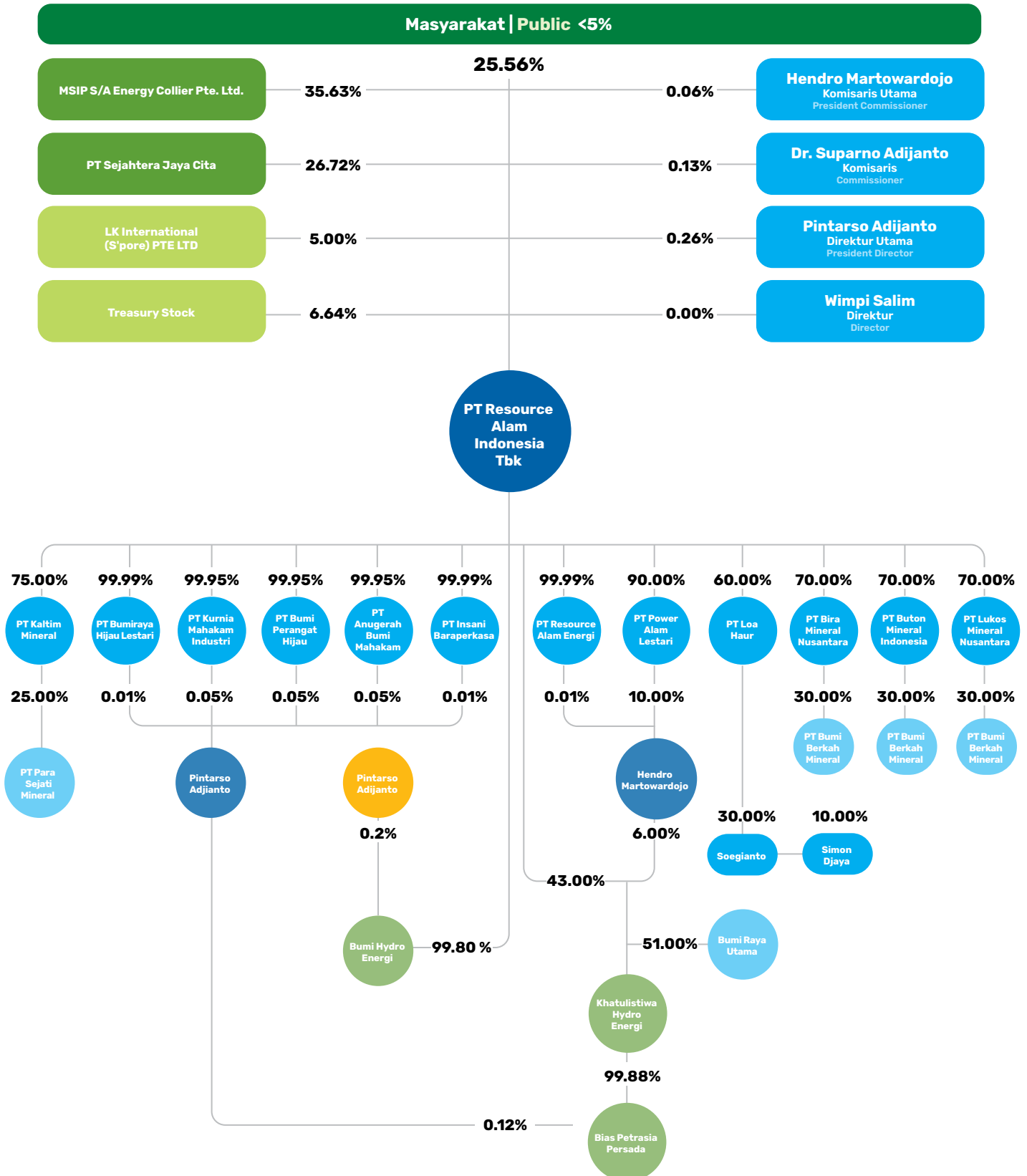
BBA in 1991 and MBA in 1995 from Newport University, United States of America.

Pengalaman Kerja dan Rangkap Jabatan | Employment History and Concurrent Position

- Finance & Accounting Manager PT Tifa Mutual Finance Corporation (1994-1996).
- Senior Manager Corporate Finance PT Jakarta Setiabudi International Tbk (1996-2000).
- Senior Manager Treasury PT Duta Pertiwi Tbk (2000-2001).
- Vice Director Funding & Legal Affairs PT Arara Abadi (2001-2007).
- Finance & Accounting Division Head PT Kuansing Inti Makmur (2010-2011).
- Direktur dan Sekretaris Perusahaan PT Golden Energy Mines Tbk (2011).
- Direktur Pengendalian Usaha dan Sekretaris Perusahaan PT Atlas Resources Tbk (2012-2014).
- Direktur Keuangan PT Innovate Mas Indonesia (2014-2015).
- Presiden Direktur PT Copylas Indonesia (2017-2023).
- Direktur PT Jakarta Setiabudi Internasional Tbk (2021-2023)
- Finance & Accounting Manager of PT Tifa Mutual Finance Corporation (1994-1996).
- Senior Manager Corporate Finance of PT Jakarta Setiabudi International Tbk (1996-2000).
- Senior Manager Treasury of PT Duta Pertiwi Tbk (2000-2001).
- Vice Director Funding & Legal Affairs of PT Arara Abadi (2001-2007).
- Finance & Accounting Division Head of PT Kuansing Inti Makmur (2010-2011).
- Director and Corporate Secretary of PT Golden Energy Mines Tbk (2011).
- Business Control Director and Corporate Secretary of PT Atlas Resources Tbk (2012-2014).
- Finance Director of PT Innovate Mas Indonesia (2014-2015).
- President Director of PT Copylas Indonesia (2017-2023).
- Director of PT Jakarta Setiabudi Internasional Tbk (2021-2023).

Struktur Korporasi

Corporate Structure



Informasi Pemegang Saham

Shareholders' Information

Daftar Pemegang Saham Perseroan dengan Kepemilikan >5%

List of Shareholders of the Company with > 5% Ownership

Nama Pemegang Saham Name of Shareholders	1 Januari January 2023		31 Desember December 2023	
	Jumlah Saham Number of Shares	Persentase (%) Percentage (%)	Jumlah Saham Number of Shares	Persentase (%) Percentage (%)
MSIP S/A Energy Collier Pte. Ltd. *)	1,318,449,935	26.37	1,781,530,000	35.63
PT Sejahtera Jaya Cita *)	1,275,940,065	25.52	1,336,147,500	26.72
Morgan Stanley and CO. INTL. PLC. - CLIENT AC	355,000,000	7.10	-	-
LX International (S'Pore) Pte. Ltd	250,000,000	5.00	250,000,000	5.00
Treasury Stock	332,248,885	6.64	332,248,885	6.64
Sub Total	3,531,638,885	70.63	3,689,926,385	73.99
Dewan Komisaris Board of Commissioners	8,406,250	0.17	9,406,250	0.19
Direksi Board of Directors	13,181,250	0.26	13,181,250	0.26
Masyarakat Public	1,446,773,615	28.94	1,287,486,115	25.56
Jumlah Total	5,000,000,000	100	5,000,000,000	100

*) Pemegang Saham Utama/Major Shareholder

Kepemilikan Langsung atas Saham Perseroan oleh Dewan Komisaris dan Direksi per 1 Januari dan 31 Desember 2023

Direct Ownership of the Company's Shares by the Board of Commissioners and Board of Directors as of January 1 and December 31, 2023

Nama Pemegang Saham Name of Shareholders	Jabatan Position	1 Januari January 2023		31 Desember December 2023	
		Jumlah Saham Number of Shares	Persentase (%) Percentage (%)	Jumlah Saham Number of Shares	Persentase (%) Percentage (%)
Dewan Komisaris Board of Commissioners					
Hendro Martowardojo	Komisaris Utama President Commissioner	2,000,000	0.04	3,000,000	0.06
Dr. Suparno Adijanto	Komisaris Commissioner	6,406,250	0.13	6,406,250	0.13
Ge Luyanto Yamin	Komisaris Independen Independent Commissioner	-	-	-	-
Chang Hyun Lee	Komisaris Commissioner	-	-	-	-
Darma Putra Wati	Komisaris Independen Independent Commissioner	-	-	-	-
Direksi Board of Directors					
Pintarso Adijanto	Direktur Utama President Director	13,156,250	0.26	13,156,250	0.26
Bambang Prijonohadi	Direktur Director	-	-	-	-
Wimpi Salim	Direktur Director	25,000	0.00	25,000	0.00
Winanto	Direktur Director	-	-	-	-
Agoes Soegiarto Soeparman	Direktur Director	-	-	-	-
Eddy	Direktur Director	-	-	-	-
Jumlah Total		21,587,500	0.43	22,587,500	0.45

Kepemilikan Tidak Langsung atas Saham Perseroan oleh Dewan Komisaris dan Direksi per 1 Januari dan 31 Desember 2023

Indirect Ownership of the Company's Shares by the Board of Commissioners and Board of Directors as of January 1 and December 31, 2023

Nama Pemegang Saham Name of Shareholders	Jabatan Position	1 Januari January 2023		31 Desember December 2023	
		Jumlah Saham Number of Shares	Persentase (%) Percentage (%)	Jumlah Saham Number of Shares	Persentase (%) Percentage (%)
Leong See Mun	Hubungan keluarga karena perkawinan dengan Bapak Dr. Suparno Adijanto (Komisaris) Family relationship by marriage with Mr. Dr. Suparno Adijanto (Commissioner)	64,686,300	1.29	62,992,500	1.26
Cynthia Suwandi	Hubungan keluarga karena perkawinan dengan Bapak Pintarso Adijanto (Direktur Utama) Family relationship by marriage with Mr. Pintarso Adijanto (President Director)	3,825,000	0.08	3,825,000	0.08

Komposisi Pemegang Saham berdasarkan Kelompok Masyarakat per 31 Desember 2023

Composition of Shareholders by Public Group as of December 31, 2023

Kelompok Masyarakat Public Group	1 Januari January 2023			31 Desember December 2023		
	Jumlah Pemegang Saham Number of Shareholders	Jumlah Lembar Saham Number of Shares	Persentase Percentage (%)	Jumlah Pemegang Saham Number of Shareholders	Jumlah Lembar Saham Number of Shares	Persentase Percentage (%)
Bank	2	150,000	0.00	2	150,000	0.00
Broker	10	1,172,780	0.02	8	288,251	0.00
Perorangan – Domestik Individual – Domestic	5,894	616,272,265	12.33	6,787	653,749,665	13.07
Perorangan – Asing Individual – Foreign	18	29,721,000	0.59	18	29,956,800	0.60
Institusi – Asing Institution – Foreign	47	2,693,021,105	53.86	46	581,313,858	11.63
Jamsostek JHT Social Security – Old Age	1	260,000	0.00	-	-	-
Japan – Tax Treaty	1	114,000	0.00	1	174,000	0.00
Malaysia – Tax Treaty	1	1,220,000	0.02	1	1,220,000	0.02
Dana Pensiun Pension Fund	1	150,000	0.00	3	159,000	0.00
Perusahaan Terbatas Limited Liability Company	27	1,632,930,150	32.66	27	1,685,270,085	33.71
Switzerland – Tax Treaty	1	711,900	0.01	1	1,414,600	0.03
Australia – Tax Treaty	1	758,500	0.02	1	758,500	0.02
Canada – Tax Treaty	2	1,476,000	0.03	1	802,800	0.02
Singapore – Tax Treaty	1	1,298,500	0.03	3	2,032,828,500	40.66
United Kingdom – Tax Treaty	1	137,300	0.00	1	1,389,441	0.03
United States of America – Tax Treaty	18	20,606,500	0.41	14	10,542,500	0.21
Jumlah Total	6,026	5,000,000,000	100.00	6,914	5,000,000,000	100.00

Kronologis Pencatatan Saham

Share Listing Chronology

Tanggal Date	Aksi Korporasi Corporate Action	Jumlah Penambahan/Pengurangan Saham Total Additions/Disposal of Shares	Nilai Nominal Nominal Value	Harga Penawaran Offering Price	Jumlah Saham Tercatat Total Listed Shares
1 Juli July 1991	Penawaran Umum Perdana Initial Public Offering	4,500,000	1,000	5,700	4,500,000
1 Juli July 1991	Pencatatan Partial Listing	4,500,000	1,000	-	9,000,000
28 Januari January 1992	Pencatatan Company Listing	16,000,000	1,000	-	25,000,000
31 Oktober October 1994	Dividen Saham Stock Dividend	25,000,000	1,000	-	50,000,000
2 Juni June 1997	Pemecahan Saham Stock Split	50,000,000	500	-	100,000,000
28 September 1999	Pemecahan Saham Stock Split	150,000,000	200	-	250,000,000
18 Maret March 2010	Pemecahan Saham Stock Split	750,000,000	50	-	1,000,000,000
27 Maret 2017 sampai sekarang 27 March 2017 up to present	Pemecahan Saham Stock Split	4,000,000,000	10	-	5,000,000,000

Catatan | Note:

Seluruh saham tersebut di atas tercatat di Bursa Efek Indonesia.
All the aforementioned shares are listed on Indonesia Stock Exchange.

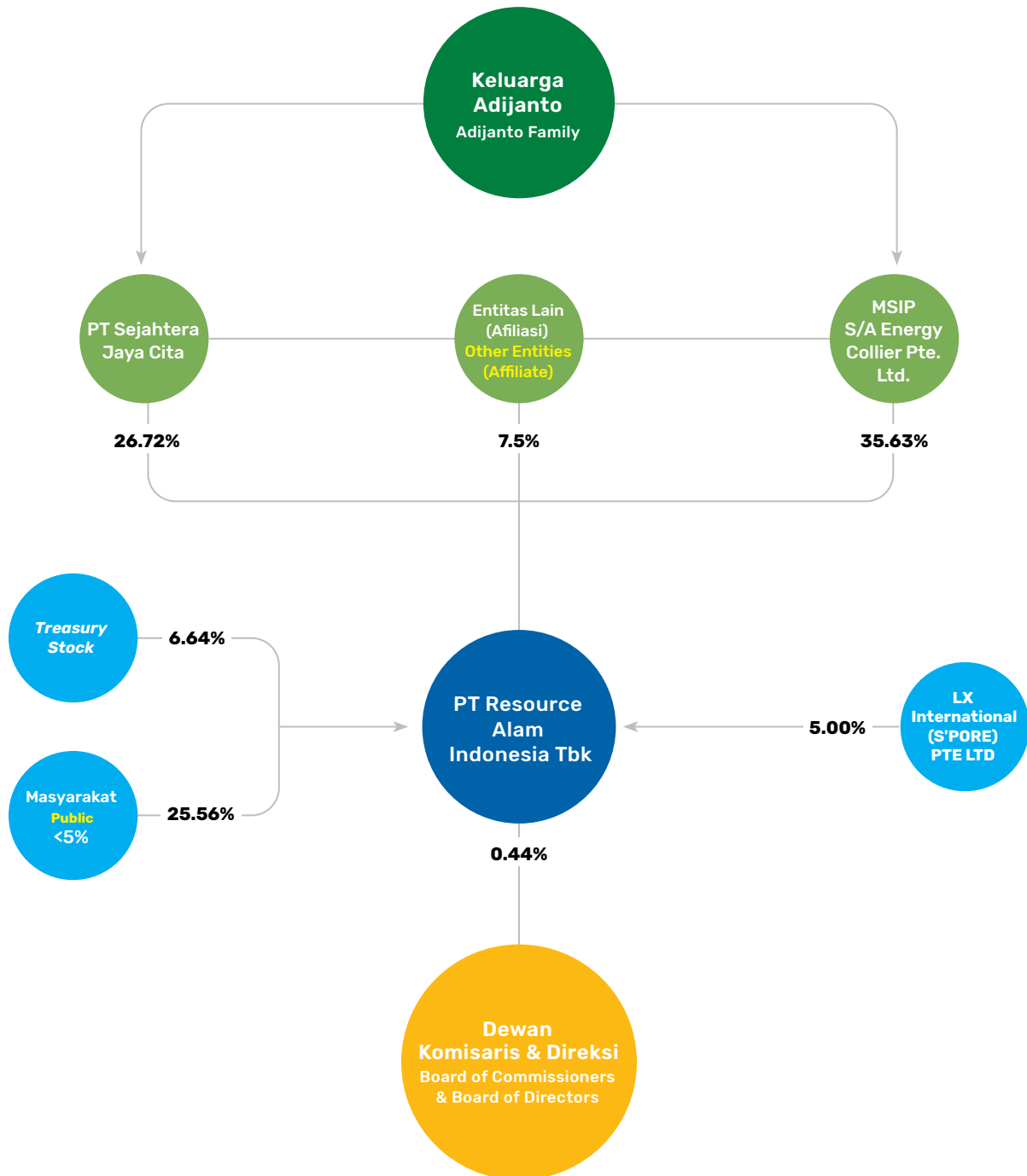
Kronologis Pencatatan Efek Lainnya

Other Securities Listing Chronology

Pada tahun 2023, Perseroan dan/atau Entitas Anak tidak menerbitkan Obligasi, Sukuk ataupun Obligasi Konversi.

In 2023, the Company and/or its Subsidiaries did not issue any Bonds, Sukuk or Convertible Bonds.

Informasi mengenai Pemegang Saham Utama dan Pengendali Information on Majority and Controlling Shareholders



Daftar Entitas Anak dan/atau Entitas Asosiasi

List of Subsidiaries and/or Associated Entities

Kepemilikan Langsung

Direct Ownership

Nama Perusahaan Company Name	Tahun Pendirian Date of Establishment	Tahun Operasi Komersial Commencement of Commercial Operation Year	Bidang Usaha Line of Business	Kepemilikan Saham (%) Share Ownership (%)	Status Status	Jumlah Aset (Dalam USD) Total Asset (In USD)***	Alamat Address
PT Insani Baraperkasa	1997	2006	Pertambangan Batu Bara Coal Mining	99.99	Beroperasi Operating	124,345,599	Jl. Pembangunan I No. 3, Jakarta Pusat
PT Resource Alam Energi	2008	-	Penggalian Pasir Kuarsa Excavation of Quartz	99.99	Perencanaan Eksplorasi Exploration Planning	39,123	Jl. Pembangunan I No. 3, Jakarta Pusat
PT Bumiraya Hijau Lestari	2012	-	Perdagangan dan Real Estat Trading and Real Estate	99.99	Perencanaan Planning	62,144	Jl. Pembangunan I No. 3, Jakarta Pusat
PT Anugerah Bumi Mahakam	2012	2023	Jasa Pertambangan dan Sewa Guna Usaha tanpa Hak Opsi Mesin dan Alat-alat Pertambangan Mining Services and Operating Leases on Mining Machinery and Equipment	99.99	Perencanaan Planning	4,184,267	Jl. Pembangunan I No. 3, Jakarta Pusat
PT Bumi Perangat Hijau	2012	-	Penggalian Pasir Kuarsa Excavation of Quartz	99.95	Perencanaan Planning	243,160	Jl. Pembangunan I No. 3, Jakarta Pusat
PT Kurnia Mahakam Industri	2012	-	Perdagangan, Real Estat, dan Industri Trading, Real Estate, and Industry	99.95	Perencanaan Planning	226,520	Jl. Pembangunan I No. 3, Jakarta Pusat
PT Power Alam Lestari	2011	-	Industri Pembangkit Listrik Tenaga Air Hydropower Plant Industry	90.00	Pra-Studi Kelayakan Pre Feasibility Study	60,014	Jl. Pembangunan I No. 3, Jakarta Pusat
PT Kaltim Mineral	2013 **	-	Pertambangan Batu Bara Coal Mining	75.00	Eksplorasi Exploration	1,913,859	Kantor Taman E.3.3 Unit D7, Lantai 3 Jl. Mega Kuningan Lot 8.6-8.7/E.3.3 Kawasan Mega Kuningan- Setiabudi, Jakarta Selatan 12950
PT Loa Haur	2012 **	-	Pertambangan Batu Bara Coal Mining	60.00	Perencanaan Eksplorasi Exploration Planning	7,875,679	Jl. Pembangunan I No. 3, Jakarta Pusat
PT Khatulistiwa Hidro Energi	2014	-	Industri Pembangkit Listrik Tenaga Air Hydropower Plant Industry	43.00*	Konstruksi Construction	13,598,953	Jl. Pembangunan I No. 3, Jakarta Pusat
PT Bumi Hidro Energi	2016	-	Pengadaan Tenaga Listrik Electricity Supply Business	99.80	Perencanaan Planning	36,992	Jl. Pembangunan I No. 3, Jakarta Pusat
PT Bira Mineral Nusantara	2021	2021	Aktivitas Penunjang Pertambangan dan Penggalian Lainnya Other Mining and Excavation Support Activities	70.00	Beroperasi sebagai Kontraktor Nikel Operating as Nickel Contractor	2,024,932	Ruko Sentral Niaga Kalimantan Blok B1 No 34, Jl. Ahmad Yani RT 009 RW 012, Kota Bekasi
PT Buton Mineral Indonesia	2021	2021		70.00		296,880	
PT Lukos Mineral Nusantara	2021	2021	Perdagangan Besar Logam dan Bijih Wholesale of Metals and Metal Ore	70.00	Beroperasi sebagai Trader Nikel Operating as Nickel Trader	11,952	

* Entitas Sepengendali | Entities under Common Control.

** Tanggal Penyertaan Perseroan | Date of the Company's Participation.

*** Data per 31 Desember 2023 | Data as of December 31, 2023.

Kepemilikan Tidak Langsung melalui PT Khatulistiwa Hidro Energi

Indirect Ownership through PT Khatulistiwa Hidro Energi

Nama Perusahaan Company Name	Tahun Pendirian Date of Establishment	Tahun Operasi Komersial Commencement of Commercial Operation Year	Bidang Usaha Line of Business	Kepemilikan Saham (%) Share Ownership (%)	Status Status	Jumlah Aset (Dalam USD) Total Asset (In USD)***	Alamat Address
PT Bias Petrasia Persada	2019*	2019	Pengadaan Tenaga Listrik Electricity Supply Business	99.97	Beroperasi Operating	12,437,085	Jl. Pembangunan I No. 3, Jakarta Pusat

*Tahun Penyertaan Perseroan | Year of the Company's Participation.

*** Data per 31 Desember 2023 | Data as of December 31, 2023.

Lembaga dan Profesi Penunjang Pasar Modal

Capital Market Supporting Institutions and Professions

Kantor Akuntan Publik | Public Accounting Firm

JOHAN MALONDA MUSTIKA & REKAN

Anggota Jaringan Global Baker Tilly International Ltd | Member of Global Baker Tilly International Ltd

Akuntan Publik | Public Accounting Putu Astika, CPA, CA

Jasa yang Diberikan | Services Rendered

Audit tahun buku 2023. Selain jasa tersebut di atas, Kantor Akuntan Publik dan Akuntan Publik yang ditunjuk Perseroan tidak memberikan jasa non-audit untuk tahun buku 2023.

Auditing for financial year 2023. Aside from the aforementioned services, the Public Accounting Firm and Public Accountant appointed by the Company did not render non-audit service for financial year 2023.

Alamat | Address

Jl. Pluit Raya No. 200, Blok V No. 1-5,
Jakarta 14450, Indonesia
Tel. : (+62 21) 661 7155
Fax. : (+62 21) 633 0455
Website : www.johanmalonda.com

Periode Penugasan | Period of Assignment

1 tahun | 1 year (2023)

Biaya | Fee

Rp954,500,000

Biro Administrasi Efek | Share Registrar

PT Edi Indonesia

Jasa yang Diberikan | Services Rendered

Jasa Biro Administrasi Efek, RUPS dan lainnya.
Stock Administration Bureau, GMS and other services.

Alamat | Address

Wisma SMR 1st & 10th Floor
Jl. Yos Sudarso Kav. 89, Jakarta 14350, Indonesia
Tel. : (+62 21) 650 5829

Periode Penugasan | Period of Assignment

1 tahun | 1 year (2023)

Biaya | Fee

Rp20,100,000

Kantor Jasa Penilai Publik (KJPP) | Public Appraiser Firm

Budi Edy, Saptono & Rekan

Jasa yang Diberikan | Services Rendered

Penilai atas Aset Tetap | Appraisal on Fixed Assets

Alamat | Address

Kantor Cabang Jakarta II, Wisma Bayuadji Lantai | Floor 4 C01
Jl. Gandaria Tengah III No. 44 | Kebayoran baru Jakarta Selatan
Tel. : (+62 21) 739 7645
Fax. : (+62 21) 739 7637
Email : kipp_best@net-zap.com

Periode Penugasan | Period of Assignment

1 tahun | 1 year (2023)

Biaya | Fee

Rp45,000,000

Kantor Konsultan Aktuaria Indra Catarya Situmeang dan Rekan Indra Catarya Situmeang and Partner Actuarial Consulting Firm

Jasa yang Diberikan | Services Rendered

Penilai atas Aset Tetap | Appraisal on Fixed Assets

Alamat | Address

Royal Palace Blok A 1
Jl. Prof Dr Soepomo SH No. 178 A, Tebet, Indonesia
Tel. : (+62 21) 8280574

Periode Penugasan | Period of Assignment

1 tahun | 1 year (2023)

Biaya | Fee

Rp49,875,000

Notaris | Notary

Rini Yulianti, S.H.

Jasa yang Diberikan | Services Rendered

Pembuatan Akta RUPS | Providing Deed of GMS.

Alamat | Address

Wisma SMR 1st & 10th Floor
Jl. Yos Sudarso Kav. 89, Jakarta 14350, Indonesia
Tel. : (+62 21) 650 5829

Periode Penugasan | Period of Assignment

1 tahun | 1 year (2023)

Biaya | Fee

Rp44,000,000

Sumber Daya Manusia

Human Resources

Sumber Daya Manusia (SDM) yang berkualitas tinggi diyakini akan mampu mendukung kelancaran kegiatan-kegiatan operasional serta mengakselerasi kinerja Perseroan. Oleh karena itu, Perseroan senantiasa melakukan pengelolaan SDM yang efektif untuk menciptakan budaya kerja yang sehat, meningkatkan motivasi karyawan, dan meningkatkan produktivitas Perusahaan secara keseluruhan.

Hingga 31 Desember 2023, Perseroan mencatat kenaikan jumlah karyawan sebesar 10,84% menjadi 644 orang dibandingkan tahun sebelumnya sebanyak 581 orang.

Adapun data komposisi karyawan secara terperinci dapat dilihat pada tabel-tabel sebagai berikut:

It is believed that high quality Human Resources (HR) will be able to support the seamless operating activities and accelerate the Company's performance. Therefore, the Company always carries out an effective HR management to create a healthy work culture, increase employee motivation, and increase the Company's overall productivity.

As of December 31 2023, the Company recorded an increase in the number of employees of 10.84% to 644 people compared to 581 people in the previous year.

Detailed employee composition data can be seen in the following tables:

Komposisi Karyawan berdasarkan Jenis Kelamin

Employee Composition by Gender

Jenis Kelamin Gender	2023		2022	
	Jumlah Total	Persentase (%) Percentage(%)	Jumlah Total	Persentase (%) Percentage(%)
Pria Male	551	86	485	84
Wanita Female	93	14	96	16
Jumlah Total	644	100	581	100

Komposisi Karyawan berdasarkan Kelompok Usia

Employee Composition by Age Group

Kelompok Usia Age Group	2023		2022	
	Jumlah Total	Persentase (%) Percentage(%)	Jumlah Total	Persentase (%) Percentage(%)
<30 tahun years old	167	26	143	25
30 - 45 tahun years old	302	46	292	50
>45 tahun years old	175	28	146	25
Jumlah Total	644	100	581	100

Komposisi Karyawan berdasarkan Status Kepegawaian

Employee Composition by Employee Status

Status Kepegawaian Employee Status	2023		2022	
	Jumlah Total	Persentase (%) Percentage(%)	Jumlah Total	Persentase (%) Percentage(%)
Pegawai Tetap Permanent Employee	402	62	360	62
Pegawai Kontrak Contract Employee	242	38	221	38
Jumlah Total	644	100	581	100

Komposisi Karyawan berdasarkan Tingkat Pendidikan

Employee Composition by Educational Level

Tingkat Pendidikan Educational Level	2023		2022	
	Jumlah Total	Persentase (%) Percentage(%)	Jumlah Total	Persentase (%) Percentage(%)
Non-Akademi Non-Academic	417	65	385	66
Diploma	38	6	35	6
Sarjana Undergraduate	180	27	141	24
Pascasarjana Postgraduate	9	2	20	4
Jumlah Total	644	100	581	100

Komposisi Karyawan berdasarkan Jabatan

Employee Composition by Position

Jabatan Position	2023		2022	
	Jumlah Total	Persentase (%) Percentage(%)	Jumlah Total	Persentase (%) Percentage(%)
Direktur Director	21	3	20	3
General Manager dan Manager General Manager and Manager	57	9	40	7
Superintendent	16	3	19	3
Supervisor	51	8	50	9
Staf/Non-Staf Staff/Non-Staff	499	77	452	78
Jumlah Total	644	100	581	100





Pengembangan Karier dan Kesejahteraan Karyawan

Employee Welfare and Career Development

Perseroan memiliki program pengembangan karier bagi para karyawan yang berprestasi. Dengan mengikuti program tersebut, para karyawan tersebut memiliki kesempatan untuk dipromosikan ke jenjang berikutnya. Hal ini tentunya dilakukan dengan perencanaan dan strategi khusus agar sesuai dengan harapan dan target yang diinginkan baik oleh Perseroan maupun karyawan.

The Company has a career development program for outstanding employees. By participating in this program, these employees have the opportunity to be promoted to the next level. This is certainly done with special planning and strategies to meet the expectations and targets desired by both the Company and employees.

Selain itu, perhatian Perseroan terhadap kesejahteraan karyawan terutama diwujudkan melalui pemberian remunerasi yang meliputi gaji di atas Upah Minimum Regional (UMR) dan Tunjangan Hari Raya, Tunjangan Kesehatan untuk rawat inap dan rawat jalan, Dana Pensiun, Asuransi Jiwa/Kecelakaan serta BPJS. Selain itu, Perseroan juga memberikan cuti dan tunjangan bagi karyawan yang bekerja di lokasi tambang. Perseroan senantiasa mengkaji dan mengevaluasi beberapa kebijakan yang terkait dengan pemberian kompensasi bagi karyawan agar dapat memberikan tingkat kesejahteraan yang lebih baik kepada karyawan dan sesuai standar industri.

In addition, the Company's attention to employee welfare is primarily manifested through the provision of remuneration which includes salaries above the Regional Minimum Wage (UMR) and Holiday Allowances, Health Benefits for inpatient and outpatient care, Pension Funds, Life/Accident Insurance and social security (BPJS). In addition, the Company also provides leaves and allowances for employees working at mining sites. The Company evaluates and implements several policies related to providing compensation for employees in order to provide a better level of welfare for employees and according to industry standards.

Program Pelatihan dan Pengembangan Kompetensi

Training and Competency Development Program

Perseroan menyadari bahwa kompetensi, integritas, dan etos kerja yang baik menjadi kunci keberhasilan Perseroan dalam mencapai target-target yang diinginkan. Oleh karena itu, Perseroan secara rutin menyediakan program-program pelatihan dan pengembangan kompetensi bagi para karyawan guna meningkatkan kompetensi dan kualitas SDM yang dimilikinya.

The Company is aware that competency, integrity and good work ethic are the keys to the Company's success of achieving the desired targets. Therefore, the Company routinely provides training and competency development programs for employees to improve the competency and quality of its human resources.

Adapun biaya yang telah dikeluarkan oleh Perseroan untuk program pelatihan dan pengembangan kompetensi para karyawan sepanjang tahun 2023 adalah sebesar Rp545.129.033.

The costs incurred by the Company for employee training and competency development programs throughout 2023 stood at Rp545,129,033.

Tabel-tabel di bawah ini memuat informasi terkait program pelatihan dan pengembangan kompetensi karyawan yang meliputi jenis program, jumlah peserta, jumlah hari dan jam pelatihan.

The following tables contain information related to employee training and competency development programs which include the type of program, number of participants, number of training days and hours.

Jumlah Program Pelatihan dan Pengembangan Kompetensi

The Number of Training and Competency Development Programs

Program Program	Jumlah Peserta Number of Participants		Jumlah Hari Pelatihan Number of Training Days	
	2023	2022	2023	2022
Seminar	2	0	3	0
Lokakarya Workshop	4	4	1	4
Pelatihan Training	555	13	50	13
Sertifikasi Certification	23	13	158	13
Jumlah Total	584	30	212	30

Rata-rata Jam Pelatihan Pekerja berdasarkan Gender dan Jabatan Tahun 2023

Average Training Hours per Employee based on Gender and Position in 2023

Keterangan Description	Jumlah Pekerja Peserta Pelatihan Number of Training Participants	Jumlah Jam Pelatihan Number of Trainings Hours	Jumlah Pekerja Perseroan Total Employees of the Company	Rata-rata Jam Pelatihan per Pekerja Average Training Hours per Employee
Jumlah Total	584	5,560	584	8
Berdasarkan Gender By Gender				
Laki-laki Male	451	4,627	451	8
Perempuan Female	133	933	133	8
Berdasarkan Jabatan By Position				
Direktur Director	8	87	8	8
General Manager dan Manager General Manager and Manager	99	832	99	8
Superintendent	21	445	21	8
Supervisor	82	735	82	8
Staf/No-Staf Staff/Non-Staff	374	3,461	374	8



4

Analisis dan Pembahasan Manajemen

Management Discussion and Analysis







Tinjauan Makroekonomi dan Industri

Macroeconomics and Industry Overview

Di tengah perlambatan ekonomi global, neraca perdagangan Indonesia mencatatkan surplus sebesar USD36,93 miliar selama tahun 2023. Capaian tersebut menunjukkan kinerja perdagangan Indonesia yang terjaga. Nilai ekspor Indonesia pada tahun 2023 tercatat sebesar USD258,82 miliar, sedikit di bawah capaian ekspor tahun 2022 sebesar USD291,90 miliar. Meski secara nominal ekspor Indonesia mengalami penurunan, namun dari sisi volume, ekspor Indonesia tahun 2023 masih tumbuh 8,55% (yoy). Perlambatan nilai ekspor tersebut sejalan dengan moderasi harga komoditas unggulan Indonesia, seperti minyak kelapa sawit dan batu bara. Selain itu, perlambatan ekonomi di sejumlah negara mitra dagang utama Indonesia juga memberikan andil terhadap perlambatan nilai ekspor Indonesia. Sepanjang 2023, ekspor Indonesia masih terkonsentrasi di negara Tiongkok dengan porsi 25,66%, Amerika Serikat dengan porsi 9,57%, dan India dengan porsi 8,35%. Sementara itu, ekspor Indonesia menuju Asean dan Uni Eropa masing-masing memiliki porsi 18,35% dan 6,78% terhadap total ekspor Indonesia di tahun 2023.²

Sementara itu, batu bara menjadi faktor utama penghasil energi untuk kebutuhan masyarakat dan industri tahun 2023. Indonesia menjadi penghasil batu bara terbesar nomor 3, di bawah Cina dan India dengan total produksi mencapai 765,53 juta ton, naik 11,63% dari tahun 2022 berdasarkan data dari Minerba One Data Indonesia (MODI). Berdasarkan data estimasi *International Energy Agency* (IEA), Indonesia juga menguasai ekspor batu bara terbesar dengan volume ekspor sebanyak 500 juta ton atau 34,1% dari total pasokan ekspor global. Lebih lanjut, volume konsumsi batu bara global mencapai 8,5 miliar ton, meningkat 1,4% dibandingkan tahun 2022. Cina menjadi negara konsumen batu bara terbesar mencapai 4,74 miliar ton atau 55,5% dari total konsumsi batu bara global. Total nilai ekspor batu bara Indonesia mencapai USD28,86 miliar atau setara Rp444,44 triliun, berkontribusi sekitar 15% dari total ekspor Indonesia.

Dari sisi harga, Harga Batu Bara Acuan mengalami penurunan di mana pada awal tahun 2023 dibuka dengan harga USD305,21/ton dan ditutup di USD139,8/ton pada bulan Desember 2023. Sementara itu, harga batu bara *ICE Newcastle* cenderung dinamis sepanjang tahun 2023 di mana pada bulan Januari 2023, harga rata-rata mencapai USD241,75/ton dan ditutup di harga USD146,40/ton pada bulan Desember 2023.

Amidst the global economic slowdown, Indonesia's trade balance recorded a surplus of USD36.93 billion during 2023. This achievement showed that Indonesia's trade performance was maintained. Indonesia's export value in stood at USD258.82 billion, slightly below the export achievement in 2022 of USD291.90 billion. Although Indonesia's export value decreased, in terms of volume, Indonesia's exports in 2023 still grew 8.55% (yoy). The slowdown in export value was in line with the moderation in the price of Indonesia's leading commodities, such as palm oil and coal. In addition, the economic slowdown in a number of Indonesia's main trading partner countries also contributed to the slowdown in the value of Indonesia's exports. Throughout 2023, Indonesia's exports were still concentrated in China with a share of 25.66%, the United States with a share of 9.57%, and India with a share of 8.35%. Meanwhile, Indonesia's exports to ASEAN and the European Union accounted for 18.35% and 6.78% of Indonesia's total exports in 2023², respectively.

Meanwhile, coal was the main actor in producing energy for the needs of society and industry in 2023. Indonesia is the third largest coal producer, behind China and India with total production reaching 765.53 million tons, up 11.63% from 2022 based on data from Minerba One Data Indonesia (MODI). Based on data estimated by the International Energy Agency (IEA), Indonesia also controlled the largest coal exports with volume of 500 million tons or 34.1% of the total global export supply. Furthermore, the volume of global coal consumption reached 8.5 billion tons, an increase of 1.4% compared to 2022. China became the largest coal consumer country reaching 4.74 billion tons or 55.5% of total global coal consumption. Indonesia's total coal export value reached USD28.86 billion or equivalent to Rp444.44 trillion, contributing around 15% of Indonesia's total exports.

In terms of prices, the Reference Coal Price has decreased. At the beginning of 2023, it opened at USD305.21/ton and closed at USD139.8/ton in December 2023. Meanwhile, ICE Newcastle coal prices tended to be dynamic throughout 2023. In January 2023, the average price reached USD241.75/ton and closed at USD146.40/ton in December 2023.

² <https://www.kemenkeu.go.id/informasi-publik/publikasi/berita-utama/Surplus-Neraca-Perdagangan-Indonesia-Tahun-2023>

Tinjauan Operasional

Operational Review

Sejak tahun 2006, wilayah penambangan PKP2B seluas 24.477,6 Ha yang dimiliki Perseroan telah berproduksi. Melalui anak perusahaannya, Perseroan juga memiliki wilayah konsesi dalam bentuk PKP2B dan IUP sebagai berikut:

1. PT Insani Baraperkasa

Pemilik wilayah konsesi sebesar 24.477,6 Ha yang berstatus PKP2B Generasi 3 di Kalimantan Timur. Wilayah tersebut sudah berproduksi dan memiliki jumlah sisa cadangan terukur sekitar 148,72 juta ton dengan kandungan kalori antara 4.000-5.300 Kcal/kg (Ar).

2. PT Loa Haur

Pemegang IUP Operasi Produksi di Kalimantan Tengah seluas 4.810 Ha. Wilayah ini memiliki kandungan batu bara dengan kalori sekitar 4.650-6.191 Kcal/kg (Ar) dengan jumlah estimasi sumberdaya batu bara 12,68 juta ton berdasarkan hasil eksplorasi pendahuluan dari PT Britmindo.

3. PT Kaltim Mineral

Pemegang IUP Eksplorasi di Kalimantan Timur dengan kandungan kalori batu bara sekitar 4.329-4.560 (gar). Wilayah tersebut memiliki sumber daya batu bara sekitar 60 juta MT dan cadangan terukur sebesar 34 juta MT.

4. PT Khatulistiwa Hidro Energi (KHE)

Entitas pengendali dan pemilik 99,97% dari PT Bias Petrasia Persada. KHE memiliki perjanjian pembelian listrik "Price Purchase Agreement" (PPA) *Mini Hydro* dengan pihak PT PLN (Persero) dalam rangka menghasilkan listrik berkapasitas 6,4 MW di Cicitih, Jawa Barat. Agar memperoleh kualitas yang lebih baik serta menghasilkan daya output yang maksimal, proyek tersebut menggunakan Turbin dan Generator buatan Austria (Eropa). Proyek tersebut telah memperoleh persetujuan tahap operasi komersial atau *Commercial Operation Date* (CoD) dari PT PLN (Persero) dan mulai beroperasi penuh sejak bulan November 2019.

Since 2006, the Company's 24,477.6 Ha Coal Contract of Work (or PKP2B) mining area has been producing. Through its subsidiaries, the Company also has concession areas in the form of PKP2B and Mining Permit License (IUP) as follows:

1. PT Insani Baraperkasa

The owner owner of a concession area of 24,477.6 Ha which has the status of Generation 3 PKP2B in East Kalimantan. The area already in production and has total remaining reserves of reserves of approximately 148.72 million tons with caloric content between 4,000-5,300 Kcal/kg (Ar).

2. PT Loa Haur

Production Operation IUP holders in Central Kalimantan covering an area of 4,810 hectares. This area has coal content with calories around 4,650-6,191 Kcal/kg (Ar) with an estimated coal resource of 12.68 million tons based on preliminary exploration results from PT Britmindo.

3. PT Kaltim Mineral

Holder of Exploration IUP in East Kalimantan with coal calorific value of around 4,329-4,560 (gar). The area has coal resources of around 60 million MT and measured reserves of 34 million MT.

4. PT Khatulistiwa Hidro Energi (KHE)

The controlling entity and owner of 99.97% stake in PT Bias Petrasia Persada. KHE has a Price Purchase Agreement (PPA) of Mini Hydro power with PT PLN (Persero) in order to generate electricity with a capacity of 6.4 MW in Cicitih, West Java. To obtain better quality and produce maximum output power, the project uses Austrian-made (European) Turbines and Generators. The project has obtained Commercial Operation Date (CoD) approval from PT PLN (Persero) and has been fully operating since November 2019.

Kinerja Produksi

Production Performance

Di tahun 2023, volume produksi batu bara Perseroan mengalami peningkatan sebesar 48,05% menjadi 5.337.480 MT dibandingkan tahun sebelumnya sebesar 3.605.261 MT sejalan dengan lonjakan permintaan batu bara di tahun 2023.

In 2023, the Company's coal production volume increased by 48.05% to 5,337,480 MT compared to the previous year of 3,605,261 MT in line with the surge in coal demand in 2023.

Anak Perusahaan Subsidiaries	KINERJA PRODUKSI PRODUCTION PERFORMANCE	
	2023	2022
PT Insani Baraperkasa	5,337,480	3,605,261
PT Loa Haur	Pembangunan Pelabuhan Jetty, <i>Land Clearing</i> Port Jetty Construction, Land Clearing	Pembangunan infrastruktur/Infrastructure on progress
PT Kaltim Mineral	Belum berproduksi/Not yet operating	Belum berproduksi/Not yet operating

Informasi Segmen

Segment Information

Perseroan dan entitas anak membagi segmen usahanya atas segmen primer dan segmen geografis yang merupakan segmen sekunder yang mengacu pada informasi keuangan yang digunakan oleh manajemen untuk mengevaluasi kinerja segmen dan menentukan alokasi sumber daya yang dimiliki.

The Company and its subsidiaries divide their business segments into primary segments and geographical segments, which are secondary segments based on financial information used by management to evaluate segment performance and determine the allocation of available resources.

Uraian Description (dalam USD in USD)	SEGMENT PRIMER PRIMARY SEGMENT						% Perubahan % of Change
	2023			2022			
	Penjualan Neto Net Sales	Beban Pokok Penjualan Cost of Goods Sold	Laba (Rugi) Kotor Gross Profit (Loss)	Penjualan Neto Net Sales	Beban Pokok Penjualan Cost of Goods Sold	Laba (Rugi) Kotor Gross Profit (Loss)	
Batu Bara Coal	291,256,427	(240,628,998)	50,627,429	251,958,072	(180,227,299)	71,730,773	(29.42)
Listrik (Mini Hydro) Electric (Mini Hydro)	1,818,452	(1,428,013)	390,439	2,366,251	(1,530,620)	835,631	(53.28)
Bijih Nikel Nickel Ore	-	-	-	-	-	-	-
Jasa Penambangan Mining Services	419,720	(416,207)	416,207	318,295	(385,957)	(67,662)	(105.19)
Lain-lain Others	1,324,121	(542,724)	781,397	598,458	(830,863)	(232,405)	(436.22)
Eliminasi Elimination	(146,704)	1,128,189	981,485	-	1,473,693	1,473,693	(33.40)
Jumlah Total	294,672,016	(241,887,753)	52,784,263	255,241,076	(181,501,046)	73,740,030	(28.42)

Lokasi Location (dalam USD in USD)	SEGMENT SEKUNDER SECONDARY SEGMENT	
	2023	2022
Samarinda - IBP	291,239,038	251,958,072
Sukabumi - BPP	1,818,452	2,366,251
Jakarta - ABM	633,302	-
Sulawesi - LMN dan BMN	419,720	318,295
Jakarta - Perusahaan Company	294,475	324,694
Samarinda - Perusahaan Company	266,645	273,593
Pontianak - Perusahaan Company	384	171
Jumlah Total	294,672,016	255,241,076

Tinjauan Keuangan

Financial Review

Analisis dan Pembahasan Manajemen mengenai kinerja keuangan disusun berdasarkan data-data keuangan yang disajikan sesuai dengan kaidah yang tertuang dalam Standar Akuntansi Keuangan (“SAK”) Indonesia. Pembahasan dan analisis berikut mengacu pada Laporan Keuangan Perseroan untuk tanggal dan tahun-tahun yang berakhir pada 31 Desember 2023 dan 2022 yang telah diaudit oleh Kantor Akuntan Publik Johan Malonda Mustika & Rekan (*member of Baker Tilly International*) dengan penanggung jawab Bapak Putu Astika, CPA, CA dalam laporannya tertanggal 25 Maret 2024 dengan opini wajar tanpa pengecualian.

Management’s Discussion and Analysis of financial performance is prepared based on financial data presented in accordance with the rules outlined in the Indonesian Financial Accounting Standards. The following discussion and analysis refer to the Company’s Financial Statements for the dates and years ended December 31, 2023 and 2022 which have been audited by the Public Accounting Firm Johan Malonda Mustika & Rekan (member of Baker Tilly International) with Mr. Putu Astika, CPA, CA as the signing partner in the report dated March 25, 2024 with an unqualified opinion.

LAPORAN POSISI KEUANGAN KONSOLIDASIAN

Consolidated Statement of Financial Position

Uraian (dalam USD)	2023	2022	Perubahan Change		Description (in USD)
			Rp	%	
ASET LANCAR					CURRENT ASSETS
Kas dan Setara Kas	45,098,470	43,517,021	1,581,449	3.63%	Cash and Cash Equivalents
Piutang Usaha - Pihak Berelasi	5,360	14,821	(9,461)	(63.84%)	Trade Receivables - Related Parties
Piutang Usaha Pihak Ketiga - Bersih	27,770,095	14,145,579	13,624,516	96.32%	Trade Receivables - Third Parties - Net
Piutang Lain-lain - Pihak Berelasi	5,188	1,015,543	(1,010,355)	(99.49%)	Other Receivables - Related Parties
Piutang Lain-lain Pihak Ketiga - Bersih	3,493,286	2,795,271	698,015	24.97%	Other Receivables - Third Parties - Net
Persediaan - Bersih	18,875,503	17,626,823	1,248,680	7.08%	Inventories - Net
Pajak Dibayar di Muka	11,922,980	8,382,717	3,540,263	42.23%	Prepaid Taxes
Uang Muka & Biaya Dibayar di Muka - Bagian Lancar	9,290,434	5,686,294	3,604,140	63.38%	Advances and Prepaid Expenses - Current Portion
Jumlah Aset Lancar	116,461,316	93,184,069	23,277,247	24.98%	Total Current Assets
ASET TIDAK LANCAR					NON-CURRENT ASSETS
Investasi Jangka Panjang	1,276,103	934,195	341,908	36.60%	Long-term Investment
Deposito Berjangka yang dibatasi penggunaannya	3,305,776	4,400,707	(1,094,931)	(24.88%)	Restricted Time Deposits
Uang Muka Investasi	1,646,818	2,259,264	(612,446)	(27.11%)	Advances for Investments
Uang Muka & Biaya Dibayar di Muka - Bagian Tidak Lancar	1,502,895	1,798,596	(295,701)	(16.44%)	Advances and Prepaid Expenses- Non Current Portion
Uang Muka Jangka Panjang	2,237,036	3,142,239	(905,203)	(28.81%)	Long-term Advances
Piutang Lain-lain - Jangka Panjang	1,378,821	-	1,378,821	100.00%	Other Receivables - Long Term
Taksiran Tagihan Pajak	1,319,128	1,723,307	(404,179)	(23.45%)	Estimated Claims for Tax Refunds
Properti Investasi	30,740,616	29,179,340	1,561,276	5.35%	Investment Properties
Aset Tetap - Bersih	23,536,051	17,546,094	5,989,957	34.14%	Property, Plant and Equipment - Net
Aset Eksplorasi dan Evaluasi	2,875,060	3,013,625	(138,565)	(4.60%)	Exploration and Evaluation Assets
Aset Pajak Tangguhan	1,146,301	1,013,844	132,457	13.06%	Deferred Tax Assets
Properti Tambang - Bersih	11,799,924	10,681,761	1,118,163	10.47%	Mine Properties - Net
Goodwill	1,255,788	1,230,642	25,146	2.04%	Goodwill
Aset Keuangan Tidak Lancar Lainnya	10,319	46,171	(35,852)	(77.65%)	Other Non-Current Financial Assets
Aset Tidak Lancar Lainnya	44,608	30,836	13,772	44.66%	Other Non-Current Assets
Jumlah Aset Tidak Lancar	84,075,244	77,000,621	7,074,623	9.19%	Total Non-Current Assets
JUMLAH ASET	200,536,560	170,184,690	30,351,870	17.83%	TOTAL ASSETS

TOTAL ASET

Pada periode tahun buku yang berakhir pada tanggal 31 Desember 2023, total aset Perseroan meningkat 17,83% menjadi USD200.536.560 dari tahun sebelumnya sebesar USD170.184.690. Kenaikan aset tersebut merupakan kombinasi dari kenaikan dan penurunan komponen Aset Lancar dan Aset Tidak Lancar, secara garis besar dijelaskan pada akun-akun yang mengalami banyak perubahan nilai di bawah ini:

Aset Lancar

Kas dan Setara Kas

Kas dan Setara Kas, meningkat sebesar 3,63% pada tahun 2023 dari nilai tahun 2022 sebesar USD43.517.021 menjadi USD45.098.470 pada tahun 2023, kenaikan tersebut berasal dari Saldo Kas dari tahun lalu sebesar USD43.517.021 ditambah dengan Saldo yang berasal dari Arus Kas bersih dari Aktivitas Operasional senilai USD18.434.173, dikurangi dengan penggunaan Kas untuk kegiatan Investasi sebesar USD7.062.903 dan Pendanaan sebesar USD9.562.231 serta adanya pengurangan dari pengaruh kurs senilai USD227.590.

Piutang Usaha Pihak Ketiga

Piutang Usaha Pihak Ketiga Perseroan didominasi penjualan ekspor batu bara ke luar negeri dan dalam negeri dengan termin penjualan kredit memakai fasilitas LC untuk penjualan batu bara ekspor.

Piutang Usaha Pihak Ketiga, meningkat sebesar 96,32% dari tahun 2022 sebesar USD14.145.579 menjadi USD27.770.095 pada tahun 2023, dikarenakan adanya peningkatan nilai penjualan secara kredit kepada pihak ketiga dan pelunasan atas piutang penjualan dilakukan secara kolektif berkisar antara 15-20 hari.

Piutang Usaha Pihak Berelasi

Piutang Usaha Pihak Berelasi, menurun sebesar 63,84% dari tahun 2022 sebesar USD14.821 menjadi USD5.360 pada tahun 2023, dikarenakan adanya pengurangan piutang berafiliasi dari saldo sebelumnya.

Piutang Lain-Lain - Pihak Ketiga Bersih

Piutang Lain-Lain - Pihak Ketiga Perseroan merupakan piutang ke pihak ketiga selain penjualan batu bara. Piutang tersebut didominasi transaksi penyewaan gudang milik Perseroan kepada pihak ketiga, piutang pemakaian solar oleh sub kontraktor dan pembayaran komitmen kepada pemilik tambang mineral dan batu bara dalam rangka kerja sama penambangan. Piutang Lain-Lain - Pihak Ketiga, naik sebesar 25,01% dari tahun 2022 sebesar USD2.795.271 menjadi USD3.494.286 pada tahun 2023, dikarenakan adanya penambahan Piutang Lain-Lain - Pihak Ketiga selama periode tahun 2023.

TOTAL ASET

During the financial year ended December 31, 2023, the Company's total assets increased by 17.83% to USD200,536,560 from the previous year of USD170,184,690. The increase in assets is a combination of increases and decreases in the components of Current Assets and Non-Current Assets, broadly described in the accounts that experienced many changes in value below:

Current Assets

Cash and Cash Equivalents

Cash and Cash Equivalents, increased by 3.63% in 2023 from the 2022 value of USD43,517,021 to USD45,098,470 in 2023. The increase came from the Cash Balance from last year of USD43,517,021 plus the balance derived from net cash flows from operating activities amounted to USD18,434,173, reduced by cash used in investing activities amounted to USD7,062,903 and financing activities amounted to USD9,562,231 as well as a reduction in net effect of changes in exchange rates worth USD227,590.

Trade Receivables - Third Parties

The Company's Trade Receivables - Third Parties were dominated by coal export sales abroad and domestically with credit sales terms using LC facilities for export coal sales.

Trade Receivables - Third Parties increased by 96.32% from USD14,145,579 in 2022 to USD27,770,095 in 2023, due to an increase in the value of sales on credit to third parties and repayment of sales receivables was no longer using LC negotiations through the Bank that issued the LC but collectively in the range of 15-20 days.

Trade Receivables - Related Parties

Trade Receivables - Related Parties decreased by 63.84% from USD14,821 in 2022 to USD5,360 in 2023, due to reduction affiliated receivables from the previous balance.

Other Receivables - Third Parties Net

Other Receivables - Third Parties represented receivables to third parties other than coal sales. These receivables were dominated by transactions for leasing the Company's warehouses to third parties, receivables from sub-contractors for diesel consumption and payment of commitments to coal and mineral mine owners in the context of mining cooperation. Other Receivables - Third Parties increased by 25.01% from USD2,795,271 in 2022 to USD3,494,286 in 2023, due to an increase in Other Receivables-Third Parties in 2023.

Persediaan

Persediaan meningkat 7,08% menjadi USD18.875.503 dari tahun lalu USD17.626.823 yang disebabkan oleh adanya peningkatan nilai persediaan batu bara yang belum terjual pada akhir tahun 2023.

Komposisi persediaan pada akhir tahun Perseroan terdiri dari persediaan batu bara yang siap untuk dikapalkan, HPL barang jadi, sedangkan sisanya merupakan persediaan berupa bahan penunjang serta bahan bakar untuk membuat "High Pressure Laminate", serta *Melamine Laminated Particle Boards*. Persediaan dihitung sebesar nilai yang lebih rendah antara biaya perolehan atau nilai realisasi neto untuk batu bara. Sedangkan persediaan bahan baku, bahan pembantu dan bahan bakar dihitung dengan metode *First In First Out* (FIFO). Perseroan sudah membuat cadangan penurunan nilai untuk persediaan HPL barang jadi yang usang. Persediaan batu bara berupa batu bara yang sudah dilakukan pengangkatan dari dalam tanah dan ditempatkan di lokasi *Jetty* untuk siap di proses pemecahan dan siap di jual. Rata rata periode penyimpanan batu bara paling lama 20 hari.

Pajak Dibayar di Muka

Pajak Dibayar di Muka tercatat naik 42,23% menjadi USD11.922.980 dibandingkan tahun 2022 sebesar USD8.382.717. Peningkatan dikarenakan adanya penambahan Pajak Pertambahan Nilai selama tahun 2023 setelah dikurangi dengan nilai yang sudah dilakukan restitusi.

Uang Muka dan Biaya Dibayar di Muka

Uang Muka dan Biaya Dibayar di Muka Perseroan merupakan pembayaran di muka Penerimaan Negara Bukan Pajak (PNBP/*royalty*), dan pembayaran untuk proyek-proyek pertambangan termasuk pembayaran untuk lahan yang akan ditambang, nilainya naik 63,38% menjadi USD9.290.434 dari periode tahun 2022 sebesar USD5.686.294. Peningkatan tersebut disebabkan adanya Uang Muka ke pemerintah sehubungan Penerimaan Negara Bukan Pajak terkait penjualan batu bara dan akan di realisasi di bulan berikutnya ke biaya *Royalty* terkait realisasi penjualan batubara.

Aset Tidak Lancar

Investasi Jangka Panjang

Investasi merupakan penyertaan modal kepada pihak ketiga dengan tidak disertai kontrol pada perusahaan tersebut. Investasi naik sebesar 36,60% menjadi USD1.276.103 dari nilai tahun lalu sebesar USD934.195. Kenaikan tersebut berasal dari penyesuaian nilai investasi sehubungan dengan bagian laba perusahaan yang dilakukan investasi.

Inventories

Inventories increased by 7.08% to USD18,875,503 from last year of USD17,626,823 due to higher unsold coal inventories at the end of 2023.

The composition of inventories at the end of the year consisted of coal inventories ready for shipment, HPL finished goods, while the rest was inventories in the form of supporting materials and fuel to make "High Pressure Laminate", and Melamine Laminated Particle Boards. Inventories were carried at the lower of cost or net realizable value for coal. Meanwhile, inventories of raw materials, auxiliary materials and fuel were calculated using the First In First Out (FIFO) method. The Company has made an impairment allowance for obsolete finished goods HPL inventory. Coal inventories is in the form of coal that has been removed from the ground and placed at the Jetty location to be crushed and ready for sale. The average storage period of coal was at most 20 days.

Prepaid Taxes

Prepaid Taxes recorded an increase of 42.23% to USD11,922,980 compared to USD8,382,717 in 2022. The increase was due to the addition of Value Added Tax during 2023 after deducting the value that has been restituted.

Advances and Prepaid Expenses

The Company's Advances and Prepaid Expenses represented prepayments for land fees, non-tax state revenues (PNBP/*royalties*), and payments for mining projects including payments for land to be mined, the value increased by 63.38% to USD9,290,434 from USD5,686,294 in 2022. The increase was due to Royalty Advances to the government in relation to Non-Tax State Revenue related to coal sales and will be realized in the following month to Royalty costs related to the value of realized coal sales.

Non-Current Assets

Long-term Investment

Investments is equity participation to a third party without any control over the company. Investments increased by 36.60% to USD1,276,103 from last year's value of USD934,195. The increase came from the adjustment of investment value in connection with income from the investee company.

Deposito Berjangka yang Dibatasi Penggunaannya - Tidak Lancar

Deposito Berjangka yang Dibatasi Penggunaannya - Bagian Tidak Lancar jangka panjang merupakan bagian jangka panjang simpanan deposito di bank dalam mata uang Rupiah yang diperuntukkan sebagai jaminan reklamasi dan jaminan kesungguhan anak Perseroan yang diserahkan kepada Kementerian Energi dan Sumber Daya Mineral (KESDM).

Deposito Berjangka yang Dibatasi Penggunaannya, turun 24,88% dari tahun 2022 sebesar USD4.400.707 menjadi USD3.305.776 pada tahun 2023 merupakan bagian jangka panjang simpanan deposito di bank dalam mata uang Rupiah yang diperuntukkan sebagai jaminan reklamasi dan jaminan kesungguhan anak Perseroan yang diserahkan kepada Kementerian Energi dan Sumber Daya Mineral (KESDM).

Uang Muka Investasi

Uang Muka Investasi turun 27,11% dari tahun 2022 sebesar USD2.259.264 menjadi USD1.646.818 pada tahun 2023, penurunan tersebut sehubungan dengan penyesuaian nilai terkini Uang Muka Investasi dengan mengadopsi Pernyataan Standar Akuntansi Keuangan.

Uang Muka dan Biaya Dibayar di Muka - Jangka Panjang

Uang Muka dan Biaya Dibayar di Muka - Jangka Panjang merupakan reklasifikasi dari akun jangka pendek yang menjadi porsi jangka panjang. Nilai tersebut mencerminkan pekerjaan proyek tambang yang masih dalam tahap penyelidikan. Penurunan sebesar 16,44% dengan nilai terkini, dianggap sudah cukup untuk beberapa proyek yang dianggap kurang ekonomis di masa depan.

Uang Muka - Jangka Panjang

Uang Muka - Jangka Panjang merupakan pembayaran di muka kepada pemilik lahan pada area penambangan batu bara yang akan digunakan pada proses penambangan mendatang. Nilai tersebut turun 28,81% menjadi USD2.237.036 dari sebelumnya USD3.142.239, Di mana penurunan tersebut karena adanya realisasi penambahan area tersebut.

Taksiran Tagihan Pajak

Taksiran Tagihan Pajak adalah nilai restitusi pajak yang masih dalam proses pemeriksaan dan keberatan Pajak Pertambahan Nilai dan PPh Badan. Nilai tersebut menurun sebesar 23,45% dari tahun 2022 sebesar USD1.723.307 menjadi USD1.319.128 pada tahun 2023, disebabkan karena sebagian sudah adanya surat putusan pengadilan baik itu penerimaan atau penolakan.

Properti Investasi

Properti investasi merupakan nilai terkini lahan/tanah dan bangunan yang dibeli oleh Perseroan di mana pada per 31 Desember 2023 tercatat mengalami kenaikan sebesar 5,35% menjadi USD30.740.616 dari nilai tahun 2022 sebesar USD29.179.340, yang disebabkan karena adanya penyesuaian kurs pencatatan dan kurs tutup buku.

Restricted Time Deposits - Non-Current Portion

Restricted Time Deposits - Non-Current Portion is a long term portion of bank loans denominated in Rupiah which is intended as reclamation security deposits of the Company's subsidiaries submitted to the Ministry of Energy and Mineral Resources (MEMR).

Restricted Time Deposits decreased by 24.88% from USD4,400,707 in 2022 to USD3,305,776 in 2023, representing the non-current portion of time deposits in banks denominated in Rupiah designated as reclamation security deposits of the Company's subsidiaries submitted to the Ministry of Energy and Mineral Resources (MEMR).

Advances for Investments

Advances for Investments decreased by 27.11% from USD2,259,264 in 2022 to USD1,646,818 in 2023, due to the decrease in connection with the adjustment of the current value of Advances for Investments by adopting Statements of Financial Accounting Standards.

Advances and Prepaid Expenses - Long Term

Advances and Prepaid Expenses - Long Term represent a reclassification of current accounts into non-current portions. This value reflects the mining project which is still under investigation. The decrease of 16.44% in relation to the current value, is considered to have made sufficient for some projects that are considered less economical in the future.

Long-Term Advances

Long-term Advances represent advance payments to landowners of coal mining areas that will be acquired and used in the future mining process. The value decreased by 28.81% to USD2,237,036 from USD3,142,239 previously, while the decrease was due to the realization of additional areas.

Estimated Claims for Tax Refunds

Estimated Claims for Tax Refunds is the value of tax refunds that are still in the process of audit and objection for Value Added Tax and Corporate Income Tax. The value decreased by 23.45% from USD1,723,307 in 2022 to USD1,319,128 in 2023, due to some of the court decisions either acceptance or rejection.

Investment Properties

Investment properties represents the current value of area/land and building purchased by the Company which recorded an increase of 5.35% to USD30,740,616 as of December 31, 2023 from the 2022 value of USD29,179,340, due to the adjustment of the recording exchange rate and book closing exchange rate.

Aset Tetap – Bersih

Saldo Aset Tetap Perseroan pada tahun 2023 naik 34,14% menjadi USD23.536.051 dibandingkan tahun 2022 sebesar USD17.546.094. Kenaikan tersebut disebabkan karena adanya penambahan aset tetap di tahun 2023.

Aset Eksplorasi dan Evaluasi

Aset Eksplorasi dan Evaluasi merupakan akumulasi biaya Perseroan dalam mencari cadangan batu bara yang meliputi kegiatan studi kelayakan, pemetaan, pengeboran, pengambilan contoh batu bara serta penyusunan studi kelayakan atas lokasi tambang yang sudah berproduksi maupun yang belum berproduksi.

Aset Eksplorasi dan Evaluasi untuk tahun 2023 menurun sebesar 4,60% menjadi USD2.875.060 dibandingkan dengan tahun sebelumnya sebesar USD3.013.625 yang disebabkan karena penurunan nilai dalam tahun berjalan pada beberapa blok yang tidak mempunyai masa manfaat ke depan.

Aset Pajak Tangguhan

Aset Pajak Tangguhan meningkat sebesar 13,06% dari tahun 2022 sebesar USD1.013.844 menjadi USD1.146.301 pada tahun 2023, dikarenakan adanya naiknya potensi beban yang bebas pajak di masa depan dikarenakan perbedaan waktu manfaat beban tersebut.

Properti Tambang

Properti Tambang merupakan akumulasi biaya eksplorasi dan evaluasi yang sudah mendapatkan cadangan batu bara. Properti tambang diamortisasi seiring dengan kemajuan produksi batu bara pada area yang terkait. Nilai tahun 2023 naik 10,47% menjadi USD11.799.924 dibandingkan dengan nilai tahun lalu sebesar USD10.681.761 karena penambahan kegiatan property tambang di anak usaha PT Loa Haur.

Goodwill

Penyesuaian kembali nilai *Goodwill* dilakukan berdasarkan laporan evaluasi untuk mendapatkan nilai wajar yang tercatat sebesar USD1.255.788 di tahun 2023, naik 2,04% dibandingkan tahun sebelumnya sebesar USD1.230.642. Kenaikan tersebut disebabkan karena penyesuaian kurs.

Aset Keuangan Tidak Lancar Lainnya

Aset Keuangan Tidak Lancar Lainnya, turun sebesar 77,65% dari tahun 2022 sebesar USD46.171 menjadi USD10.319 pada tahun 2023, dikarenakan adanya pencairan deposit pembelian bahan bakar.

Property, Plant and Equipment (PPE) - Net

The Company's Property, Plant and Equipment increased by 34.14% to USD23,536,051 in 2023 compared to USD17,546,094 in 2022. The increase was due to acquisition of PPE in 2023.

Exploration and Evaluation Assets

Exploration and Evaluation Assets represent the accumulated costs of the Company in searching for coal reserves which include feasibility studies, mapping, drilling, coal sampling and preparation of feasibility studies on producing and non-producing mine sites.

Exploration and Evaluation Assets for the year 2023 decreased by 4.60% to USD2,875,060 compared to the previous year of USD3,013,625 due to impairment in the current year on several blocks with no future useful life.

Deferred Tax Assets

Deferred Tax Assets decreased by 13.06% from USD1,013,844 in 2022 to USD1,146,301 in 2023, owing to the increase in potential future tax-free expenses due to timing differences in the beneficial period of these expenses.

Mine Properties

Mine properties represent accumulated exploration and evaluation costs that have recovered coal reserves. Mine properties are amortized in line with the progress of coal production in the related areas. The value in 2023 increased by 10.47% to USD11,799,924 compared to last year's value of USD10,681,761 due to additional mine property activities at subsidiary PT Loa Haur.

Goodwill

Readjustment of Goodwill was made based on an independent appraisal report to obtain fair value which stood at USD1,255,788 in 2023, an increase of 2.04% compared to the previous year of USD1,230,642. The increase was due to the adjustment of foreign currency translation.

Other Non-Current Financial Assets

Other Non-Current Financial Assets, increased by 77.65% from USD46,171 in 2022 to USD10,319 in 2023, due to disbursement of fuel purchase deposits.

Uraian (dalam USD)	2023	2022	Perubahan Change		Description (in USD)
			Rp	%	
LIABILITAS JANGKA PENDEK					
CURRENT LIABILITIES					
Utang Usaha - Pihak Ketiga	29,756,404	18,628,075	11,128,329	59.74%	Trade Payables - Third Parties
Utang Lain-lain - Pihak Ketiga	4,668,393	580,837	4,087,556	703.74%	Other Payables - Third Parties
Utang Pajak	4,018,879	11,067,699	(7,048,820)	(63.69%)	Taxes Payable
Beban Akrual	7,087,092	3,651,201	3,435,891	94.10%	Accrued Expenses
Liabilitas Imbalan Kerja	89,830	118,086	(28,256)	(23.93%)	Employee Benefits Liabilities
Utang Bank	1,115,219	1,097,154	18,065	1.65%	Bank Loans
Utang Pembiayaan Konsumen	44,231	74,337	(30,106)	(40.50%)	Consumer Financing Loans
Liabilitas Sewa	1,537,447	136,641	1,400,806	1,025.17%	Lease Liabilities
Liabilitas Kontrak	142,754	258,269	(115,515)	(44.73%)	Contract Liabilities
Komitmen Pasokan Jangka Panjang yang Jatuh Tempo dalam waktu satu tahun	453,529	453,529	-	0.00%	Current Maturities of Long-term Supply Commitments
Jumlah Liabilitas Jangka Pendek	48,913,778	36,065,828	12,847,950	35.62%	Total Current Liabilities
LIABILITAS JANGKA PANJANG					
NON-CURRENT LIABILITIES					
Liabilitas Kontrak	-	139,896	(139,896)	(100.00%)	Contract Liabilities
Liabilitas Imbalan Kerja	2,657,660	2,007,913	649,747	32.36%	Employee Benefits Liabilities
Uang Jaminan	745,004	524,401	220,603	42.07%	Security Deposits
Liabilitas Pajak Tangguhan	92,090	3,021	89,069	2,948.33%	Deferred Tax Liabilities
Komitmen Pasokan Jangka Panjang Dikurangi Bagian yang Jatuh Tempo dalam Waktu Satu Tahun	4,988,826	5,442,355	(453,529)	(8.33%)	Long-term Supply Commitments - Net of Current Maturities
Provisi untuk Pengelolaan dan Reklamasi Lingkungan Hidup	1,176,921	1,127,543	49,378	4.38%	Provision for Environmental and Reclamation Costs
Utang Bank	802,718	1,891,596	(1,088,878)	(57.56%)	Bank Loans
Utang Pembiayaan Konsumen	-	42,993	(42,993)	(100.00%)	Consumer Financing Loans
Liabilitas Sewa	1,818,906	-	1,818,906	100.0%	Lease Liabilities
Jumlah Liabilitas Jangka Panjang	12,282,125	11,179,718	1,102,407	9.86%	Total Non-Current Liabilities
JUMLAH LIABILITAS	61,195,903	47,245,546	13,950,357	29.53%	TOTAL LIABILITIES

TOTAL LIABILITAS

Total liabilitas Perseroan meningkat 29,53% menjadi USD61.195.903 pada tahun 2023 dari tahun sebelumnya sebesar USD47.245.546. Kenaikan liabilitas tersebut merupakan kombinasi kenaikan dan penurunan beberapa akun-akun di bawah ini:

Liabilitas Jangka Pendek

Utang Usaha Pihak Ketiga

Utang Usaha Pihak ketiga, meningkat sebesar 59,74% dari tahun 2022 sebesar USD18.628.075 menjadi USD29.756.404 pada tahun 2023. Peningkatan ini terkait adanya pekerjaan tambahan yang dilakukan oleh subkontraktor batu bara dengan kesepakatan pembayarannya dilakukan awal tahun 2024. Rata-rata pelunasan normal utang usaha sekitar 15-30 hari sejak diterimanya tagihan dari kontraktor atau pemasok.

Utang Lain - lain Pihak Ketiga

Utang Lain-lain Pihak Ketiga naik 703,74% dari USD580.837 di tahun 2022 menjadi USD4.668.393 pada tahun 2023 yang disebabkan karena naiknya hutang dividen kepada pemegang saham.

TOTAL LIABILITIES

The Company's total liabilities increased by 29.53% to USD61,195,903 in 2023 from the previous year of USD47,245,546. The increase in liabilities is a combination of increases and decreases in several accounts below:

Current Liabilities

Trade Payables - Third Parties

Trade Payables - Third Parties increased by 59.74% from USD18,628,075 in 2022 to USD29,756,404 in 2023. This increase was related to additional work carried out by coal subcontractors with payment agreements made in early 2024. The average normal settlement of trade payables was around 15-30 days since the receipt of invoices from contractors or suppliers.

Other Payables - Third Parties

Other Payables - Third Parties increased by 703.74% from USD580,837 in 2022 to USD4,668,393 in 2023 due to the increase in dividend payables to shareholders.

Utang Pajak

Utang Pajak merupakan kewajiban Perseroan atas pembayaran Pajak Penghasilan pasal 21, 23, 25, 26, 29, dan 4(2). Utang Pajak, turun sebesar 63,69% dari tahun 2022 sebesar USD11.067.699 menjadi USD4.018.879 pada tahun 2023. Penurunan tersebut disebabkan karena adanya penurunan Utang Pajak Penghasilan pasal 21, 23, 25, 26 dan 29 dari tahun sebelumnya.

Beban Akrua

Beban Akrua sebagian besar terdiri dari kewajiban yang timbul sehubungan dengan kompensasi lahan, biaya keterlambatan kapal, biaya penambangan, kewajiban kompensasi penjualan dalam negeri dan bonus karyawan. Di tahun 2023, Beban Akrua, meningkat sebesar 94,10% dari tahun 2022 sebesar USD3.651.201 menjadi USD7.087.092 pada tahun 2023, dikarenakan meningkatnya biaya kompensasi lahan yang masih belum ditagih oleh pemilik lahan dan belum dibayar dibayar oleh Perseroan.

Liabilitas Imbalan Kerja Jangka Pendek

Liabilitas Imbalan Kerja Jangka Pendek, menurun sebesar 23,93% dari tahun 2022 sebesar USD118.086 menjadi USD89.830 pada tahun 2023, hal ini disebabkan karena penurunan biaya jasa kini yang dihitung oleh aktuaris pihak ketiga.

Utang Bank-Jangka Pendek

Utang Bank Jangka Pendek naik 1,65% menjadi USD1.115.219 tahun 2023 dari tahun lalu sebesar USD1.097.154. Kenaikan ini disebabkan karena peningkatan perbedaan kurs mata uang asing yang dipakai untuk konversi.

Liabilitas Sewa

Liabilitas Sewa meningkat 1.025,17% dari tahun 2022 sebesar USD136.641 menjadi USD1.537.447 pada tahun 2023, dikarenakan adanya penambahan pembelian alat berat untuk mendukung kinerja Perseroan.

Liabilitas Jangka Panjang**Liabilitas Kontrak**

Liabilitas Kontrak tercatat nihil pada Desember 2023, dikarenakan di tahun 2023 adanya reklasifikasi Liabilitas Kontrak atas sewa Gudang jatuh tempo kurang dari satu tahun ke porsi jangka pendek.

Uang Jaminan

Uang Jaminan merupakan deposit para kontraktor dalam hal keharusan melakukan reklamasi pada saat akhir masa penambangan. Uang Jaminan naik sebesar 42,07% menjadi USD745.004 di tahun 2023 dari tahun lalu sebesar USD524.401. Kenaikan ini disebabkan adanya penambahan dana dari beberapa kontraktor baru.

Komitmen Pemasok Jangka Panjang

Merupakan penempatan dana dari calon pembeli batu bara jangka panjang. Nilai tersebut turun sebesar 8,33% menjadi

Taxes Payable

Taxes Payable represents the Company's obligation to pay Income Tax articles 21, 23, 25, 26, 29, and 4(2). Taxes Payable decreased by 63.69% from USD11,067,699 in 2022 to USD4,018,879 in 2023. The decrease was due to a decrease in Income Tax Payable articles 21, 23, 25, 26, and 29 from the previous year.

Accrual Expenses

Accrual expenses mostly consist of liabilities incurred in connection with land compensation, vessel delay charges, mining costs, domestic sales compensation liabilities and employee bonuses. In 2023, Accrued Expenses, increased by 94.10% from USD3,651,201 in 2022 to USD7,087,092 in 2023, due to the increase in land compensation costs that were still unbilled by landowners and have not been paid by the Company.

Current Employee Benefits Liabilities

Current Employee Benefits Liabilities, decreased by 23.93% from USD118,086 in 2022 to USD89,830 in 2023, due to a decrease in current service cost calculated by a third party actuary.

Bank Loans-Short Term

Bank Loans – Short Term increased by 1.65% to USD1,115,219 in 2023 from USD1,097,154 in last year. This increase was due to an increase in foreign exchange differences used for conversion.

Lease Liabilities

Lease Liabilities increased by 1,025.17% from USD136,641 in 2022 to USD1,537,447 in 2023, due to the additional purchase of heavy equipment to support the Company's performance.

Long-term Liabilities**Contract Liabilities**

Contract Liabilities recorded nil in December 2023, due to the reclassification of Contract Liabilities on Warehouse lease with maturity less than one year to current portion.

Security Deposits

Security Deposits represent contractors' deposits in the event of reclamation requirements at the end of the mining period. Security deposits increased by 42.07% to USD745,004 in 2023 from USD524,401 in last year. This increase was due to additional funds from several new contractors.

Long-term Supply Commitments

This represent placements of funds from prospective long-term coal buyers. The amount decreased by 8.33% to

USD4,988,826 pada tahun 2023 dari tahun lalu sebesar USD5,442,355. Penurunan ini disebabkan karena reklasifikasi ke bagian jangka pendek.

Provisi Pengelolaan dan Reklamasi Lingkungan Hidup

Perseroan memiliki kewajiban untuk melakukan Penyisihan Reklamasi sehubungan lahan bekas galian batu bara yang belum dilakukan penanaman kembali. Di tahun 2023, Nilai Provisi untuk Pengelolaan dan Reklamasi Lingkungan Hidup, meningkat sebesar 4,38% dari tahun 2022 sebesar USD1,127,543 menjadi USD1,176,921 pada tahun 2023, dikarenakan adanya penambahan Provisi di tahun 2023 terkait bukaan lahan untuk penambangan batu bara dan kenaikan biaya per unit bibit pohon yang dipakai.

Utang Bank

Utang Bank menurun sebesar 57,56% dari tahun 2022 sebesar USD1,891,596 menjadi USD802,718 pada tahun 2023, hal ini disebabkan karena reklasifikasi ke porsi jangka pendek untuk pelunasan Utang Bank.

Utang Pembiayaan Konsumen

Utang Pembiayaan Konsumen jangka panjang merupakan saldo utang pembelian alat transportasi. Pada tahun 2023, Utang Pembiayaan Konsumen tercatat nihil di tahun 2023, sedangkan pada tahun 2022, utang pembiayaan konsumen tercatat sebesar USD42,993. Hal ini disebabkan karena adanya reklasifikasi ke akun jangka pendek.

USD4,988,826 in 2023 from last year of USD5,442,355. The decrease was due to reclassification to current portion.

Provision for Environmental and Reclamation Costs

The Company has obligation to set aside Provision for Reclamation due to replant mined-out area. In 2023, the Provision for Environmental and Reclamation Costs increased by 4.38% from USD1,127,543 in 2022 to USD1,176,921 in 2023, due to additional Provision in 2023 related to land clearing for coal mining and increase in cost per unit of tree seedlings used.

Bank Loans

Bank Loans decreased by 57.56% from USD1,891,596 in 2022 to USD802,718 in 2023, due to reclassification to current portion for repayment of Bank Loans.

Consumer Financing Loans

Long-term Consumer Financing Loans represent the balance of payables for the purchase of transportation equipment. In 2023, Consumer Financing Loans was recorded nil in 2023, while in 2022, consumer financing loans was recorded at USD42,993. This was due to reclassification to short-term account.

Uraian (dalam USD)	2023	2022	Perubahan Change		Description (in USD)
			Rp	%	
EKUITAS					EQUITY
Modal Saham	24,039,183	24,039,183	-	0.00%	Capital Stock
Tambahan Modal Disetor	578,353	578,353	-	0.00%	Additional Paid-in Capital
Saham Treasuri	(12,049,862)	(12,049,862)	-	0.00%	Treasury Stocks
Selisih Kurs Karena Penjabaran Laporan Keuangan	(43,880,589)	(45,522,103)	1,641,513	(3.61%)	Difference in Foreign Currency Translation
Saldo Laba Telah Ditentukan Penggunaannya	901,434	901,434	-	0.00%	Retained Earnings - Appropriated
Saldo Laba Belum Ditentukan Penggunaannya	168,997,481	154,159,292	14,838,190	9.63%	Retained Earnings - Unappropriated
Jumlah	138,586,000	122,106,297	16,479,703	13.50%	Total
Kepentingan Non Pengendali	754,657	832,847	(78,190)	(9.39%)	Non-Controlling Interest
JUMLAH EKUITAS	139,340,657	122,939,144	16,401,513	13.34%	TOTAL EQUITY

EKUITAS

Saldo Ekuitas mengalami peningkatan sebesar 13,34% menjadi USD139,340,657 dari saldo tahun sebelumnya sebesar USD122,939,144. Kenaikan tersebut karena adanya peningkatan saldo laba yang belum ditentukan penggunaannya pada tahun 2023 setelah dikurangi dividen ke pemegang saham.

EQUITY

Equity increased by 13.34% to USD139,340,657 from USD122,939,144 in the previous year. The increase was due to an increase in unappropriated retained earnings in 2023 after deducting dividends to shareholders.

LAPORAN LABA RUGI DAN PENGHASILAN KOMPREHENSIF LAIN KONSOLIDASIAN

Consolidated Statement of Profit or Loss and Other Comprehensive Income

Uraian (dalam USD)	2023	2022	Perubahan Change		Description (in USD)
			Rp	%	
Pendapatan Usaha	294,672,016	255,241,076	39,430,940	15.45%	Revenue
Beban Pokok Pendapatan	(241,887,753)	(181,501,046)	(60,386,707)	33.27%	Cost of Revenue
Laba Kotor	52,784,263	73,740,030	(20,955,767)	(28.42%)	Gross Profit
Beban Penjualan	(3,031,651)	(2,498,106)	(533,545)	21.36%	Selling Expenses
Beban Umum & Administrasi	(11,521,944)	(10,907,579)	(614,365)	5.63%	General and Administrative
Jumlah Beban Usaha	(14,553,595)	(13,405,685)	(1,147,910)	8.56%	Total Operating Expenses
Laba Usaha	38,230,668	60,334,345	(22,103,677)	(36.64%)	Income from Operations
Pendapatan Keuangan	1,209,992	525,289	684,703	130.35%	Finance Income
Biaya Keuangan	(442,861)	(734,682)	291,821	(39.72%)	Finance Expenses
Pendapatan Lain-Lain	4,076,791	2,614,853	1,461,938	55.91%	Other Income
Beban Lain-lain	(3,951,278)	(4,680,988)	729,710	(15.59%)	Other Expenses
Jumlah Pendapatan (Beban) Lain-lain	892,644	(2,275,528)	3,168,173	(139.23%)	Total Other Income (Expenses)
Laba Sebelum Taksiran Pajak Penghasilan	39,123,313	58,058,817	(18,935,504)	(32.61%)	Income Before Provision for Income Taxes
Jumlah Taksiran Pajak Penghasilan	(12,320,751)	(19,002,911)	6,682,160	(35.16%)	Total Provision for Income Tax
Laba Bersih Tahun Berjalan	26,802,561	39,055,906	(12,253,345)	(31.37%)	Net Income for the Year
Penghasilan Komprehensif Lain Tahun Berjalan, Setelah Pajak	1,558,677	(7,699,438)	9,258,114	(120.24%)	Other Comprehensive Income for the Year Net of Tax
Total Laba Komprehensif Tahun Berjalan	28,361,238	31,356,468	(2,995,230)	(9.55%)	Total Comprehensive Income for the Year
Jumlah Laba Bersih Tahun Berjalan yang Dapat Diatribusikan Kepada:					Total Net Income for the Year Attributable to:
Pemilik Entitas Induk	26,880,751	38,669,115	(11,788,364)	(30.49%)	Owners of the Parent Company
Kepentingan Non Pengendali	(78,190)	386,791	(464,981)	(120.22%)	Non-Controlling Interest
Pemilik Entitas Induk	28,439,428	30,969,677	(2,530,249)	-8.17%	Owners of the Parent Company
Kepentingan Non Pengendali	(78,190)	386,791	(464,981)	-120.22%	Non-Controlling Interest
Laba per Saham Dasar	0,0058	0,0083	(0,0025)	(30.12%)	Basic Earnings per Share
EBITDA	41,795,703	60,676,521	(18,880,818)	(31.12%)	EBITDA

PENDAPATAN USAHA

Pendapatan Usaha Perseroan mengalami kenaikan 15,45% menjadi USD294.672.016 dari tahun lalu sebesar USD255.241.076. Kenaikan tersebut disebabkan karena volume penjualan batu bara yang melonjak seiring dengan produksi batu bara yang juga meningkat.

BEBAN POKOK PENDAPATAN

Beban Pokok Pendapatan mengalami kenaikan 33,27% menjadi sebesar USD241.887.753 dibandingkan tahun sebelumnya sebesar USD181.501.046. Hal ini terutama disebabkan karena naiknya biaya penambangan yang cukup signifikan sejalan dengan peningkatan produksi di tahun 2023.

LABA KOTOR

Laba kotor Perseroan tercatat sebesar USD52.784.263, turun sebesar 28,42% dibandingkan tahun sebelumnya sebesar USD73.740.030. Hal ini disebabkan turunnya rata-rata harga jual batu bara.

REVENUE

The Company's revenue increased by 15.45% to USD294,672,016 from last year of USD255,241,076. The increase was due to higher coal sales volume along with higher coal production.

COST OF REVENUE

Cost of revenue increased by 33.27% to USD241,887,753 compared to USD181,501,046 in the previous year. This was mainly due to the significant increase in mining costs in line with the increase in production in 2023.

GROSS PROFIT

The Company's gross profit stood at USD52,784,263, a decrease of 28.42% compared to USD73,740,030 in the previous year. This was due to the decrease in average coal selling price.

BEBAN PENJUALAN

Beban penjualan tercatat mengalami kenaikan 21,36% menjadi USD3.031.651 di tahun 2023 dibandingkan tahun sebelumnya sebesar USD2.498.106. Hal ini disebabkan karena naiknya jumlah volume bongkar muat batu bara.

BEBAN UMUM DAN ADMINISTRASI

Di tahun 2023, beban umum dan administrasi Perseroan tercatat naik 5,63% menjadi USD11.521.944 dari tahun sebelumnya sebesar USD10.907.579. Kenaikan tersebut berasal dari naiknya Gaji, Upah dan Tunjangan karyawan serta Jasa Profesional.

LABA USAHA

Laba usaha Perseroan tercatat sebesar USD38.230.668, turun sebesar 36,64% dibandingkan tahun sebelumnya sebesar USD60.334.345. Hal ini disebabkan oleh penurunan rata-rata harga jual batu bara global yang pada akhirnya berdampak pada *Average Selling Price* Perseroan yang turut mengalami penurunan sebesar 26%.

PENDAPATAN KEUANGAN

Perseroan mencatat kenaikan pendapatan keuangan sebesar 130,35% menjadi USD1.209.992 di tahun 2023 dari USD525.289 tahun 2022. Kenaikan tersebut berasal dari bunga penempatan deposito.

PENDAPATAN LAIN-LAIN

Perseroan mencatat kenaikan pendapatan lain-lain sebesar 55,91% menjadi USD4.076.792 dari tahun sebelumnya 2022 sebesar USD2.614.853 yang disebabkan karena adanya kenaikan laba penjualan aset tetap.

BEBAN LAIN-LAIN

Perseroan mencatat penurunan beban lain-lain sebesar 15,59% menjadi USD3.951.278 dari tahun lalu sebesar USD4.680.988 disebabkan karena adanya dampak penyesuaian penurunan nilai beberapa aset tahun 2023 lebih rendah dibandingkan dengan tahun 2022.

BEBAN PAJAK PENGHASILAN

Perseroan mencatat penurunan beban pajak penghasilan sebesar 35,16% menjadi USD12.320.751 dari tahun sebelumnya USD19.002.911. Penurunan ini disebabkan karena turunnya laba Perseroan secara fiskal sebelum pajak penghasilan.

LABA BERSIH TAHUN BERJALAN

Perseroan membukukan laba bersih tahun berjalan sebesar USD26.802.561 dibandingkan tahun 2022 yang tercatat sebesar USD39.055.906. Hal ini disebabkan oleh penurunan harga jual rata-rata batu bara sepanjang tahun 2023.

SELLING EXPENSES

Selling expenses recorded an increase of 21.36% to USD3,031,651 in 2023 compared to USD2,498,106 in the previous year. This was due to the increase in coal loading and unloading volume.

GENERAL AND ADMINISTRATIVE EXPENSES

In 2023, the Company's general and administrative expenses recorded an increase of 5.63% to USD11,521,944 from USD10,907,579 in the previous year. The increase was derived from the increase in Salaries, Wages and Employee Benefits and Professional Fee.

INCOME FROM OPERATIONS

The Company's income from operations stood at USD38,230,668, a decrease of 36.64% compared to USD60,334,345 in the previous year. This was due to the decline in the average global coal selling price which ultimately impacted the Company's Average Selling Price which also decreased by 26%.

FINANCE INCOME

The Company recorded an increase of 130.35% in finance income to USD1,209,992 in 2023 from USD525,289 in 2022. The increase came from interest on time deposits.

OTHER INCOME

The Company recorded an increase in other income of 55.91% to USD4,076,792 from USD2,614,853 in the previous year due to an increase in gain on sale of property, plant and equipment.

OTHER EXPENSES

The Company recorded a decrease in other expenses by 15.59% to USD3,951,278 from last year of USD4,680,988 due to the impact of impairment adjustment of several assets in 2023 which was lower than in 2022.

INCOME TAX EXPENSE

The Company recorded a decrease in income tax expense by 35.16% to USD12,320,751 from USD19,002,911 in the previous year. This decrease was due to the Company's lower income before provision for income tax.

NET INCOME FOR THE YEAR

The Company booked a net income for the year of USD26,802,561 compared to USD39,055,906 in 2022. This was due to the decrease in average selling price of coal throughout 2023.

PENGHASILAN KOMPREHENSIF LAIN TAHUN BERJALAN

Perseroan mencatat kenaikan penghasilan komprehensif lain tahun berjalan sebesar 120,24% menjadi USD1.558.676 sehubungan dengan adanya selisih kurs karena penjabaran Laporan Keuangan.

OTHER COMPREHENSIVE INCOME FOR THE YEAR

The Company recorded an increase in other comprehensive income for the year by 120.24% to USD1,558,676 due to difference in foreign currency translation.

TOTAL LABA KOMPREHENSIF TAHUN BERJALAN

Perseroan membukukan total laba komprehensif tahun berjalan sebesar USD28.361.238 dibandingkan tahun 2022 yang tercatat sebesar USD31.356.468. Hal ini disebabkan oleh penurunan harga jual rata-rata batu bara sepanjang tahun 2023.

TOTAL COMPREHENSIVE INCOME FOR THE YEAR

The Company booked total comprehensive income for the year amounting to USD28,361,238 compared to USD31,356,468 in 2022. This was due to a decrease in the average selling price of coal throughout 2023.

EBITDA

EBITDA Perseroan untuk tahun 2023 tercatat sebesar USD41.795.703 atau turun 31,12% dari tahun sebelumnya sebesar USD60.676.521 yang disebabkan oleh adanya penurunan laba usaha.

EBITDA

The Company's EBITDA stood at USD41,795,703 in 2023, down by 31.12% from USD60,676,521 in the previous year due to a decrease in income from operations.

LAPORAN ARUS KAS KONSOLIDASIAN Consolidated Statements of Cash Flows

Di tahun 2023, Perseroan membukukan Kas dan Setara Kas sebesar USD45.098.470 naik 3,63% dibandingkan tahun sebelumnya sebesar USD43.517.021. Kenaikan tersebut disebabkan oleh meningkatnya kas bersih yang diperoleh dari aktivitas operasi.

In 2023, the Company booked Cash and Cash Equivalents of USD45,098,470, an increase of 3.63% compared to USD43,517,021 in the previous year. The increase was due to the increase in net cash provided by operating activities.

Uraian (dalam USD)	2023	2022	Perubahan Change		Description (in USD)
			Rp	%	
Kas Bersih Diperoleh dari Aktivitas Operasi	17,256,402	32,328,853	(46.6)	15.45%	Net Cash Provided by Operating Activity
Kas Bersih Digunakan untuk Aktivitas Investasi	(5,876,072)	(4,351,314)	35.0	33.27%	Net Cash Used In Investing Activity
Kas Bersih Digunakan untuk Aktivitas Pendanaan	(9,562,231)	(8,840,100)	8.2	(28.42%)	Net Cash Used In Financing Activity
Kas dan Setara Kas Akhir Tahun	45,098,470	43,517,021	3.6	21.36%	Cash and Cash Equivalents at Year End

ARUS KAS DARI AKTIVITAS OPERASI

Arus kas dari operasi merupakan gabungan dari penerimaan pelanggan, pembayaran ke pemasok/sub-kontraktor, pembayaran ke karyawan dan Direksi serta pembayaran operasional lainnya yang terkait langsung dengan bisnis operasional Perseroan. Perolehan Kas Bersih dari Aktivitas Operasi mengalami penurunan 46,6% menjadi sebesar USD17.256.402 dari nilai tahun lalu sebesar USD32.328.853. Penurunan ini dikarenakan adanya peningkatan pembayaran ke pemasok, peningkatan pembayaran terkait perpajakan walaupun ada peningkatan penerimaan dari pelanggan dibandingkan tahun lalu.

CASH FLOWS FROM OPERATING ACTIVITIES

Cash flows from operating activities is a combination of cash received from customers, cash payments to suppliers/subcontractors, cash payments to employees and Board of Directors and other operating expenses directly related to the Company's operations. Net Cash From Operating Activities decreased by 46.6% to USD17,256,402 from last year's value of USD32,328,853. This decrease was due to an increase in payments to suppliers, an increase in tax-related payments despite an increase in cash receipt from customers compared to last year.

ARUS KAS DARI AKTIVITAS INVESTASI

Arus kas dari aktivitas investasi meliputi penggunaan dana kas untuk kegiatan pembelian barang modal termasuk pembelian aset berupa tanah, kegiatan eksplorasi lanjutan dan kegiatan lainnya yang tidak langsung terkait dengan operasional jangka panjang. Pada tahun 2023, penggunaan Kas Bersih dari Aktivitas Investasi naik 35,0% menjadi USD5.876.072 dari nilai tahun lalu sebesar USD4.351.314. Hal ini disebabkan adanya kenaikan pembelian peralatan untuk operasional, peningkatan biaya sehubungan dengan properti pertambangan.

CASH FLOWS FROM INVESTING ACTIVITIES

Cash flows from investing activities include the cash used in capital expenditures including the land acquisition, further exploration activities and other activities that are not directly related to long-term operations. In 2023, the Net Cash used in Investing Activities increased by 35.0% to USD5,876,072 from last year's value of USD4,351,314. This was due to an increase in the purchase of equipment for operations, increased costs related to mine properties.

ARUS KAS DARI AKTIVITAS PENDANAAN

Di tahun 2023, Perseroan mencatat penggunaan Kas Bersih dari Aktivitas Pendanaan yang meningkat sebesar 8,2% menjadi sebesar USD9.562.231 dibandingkan tahun sebelumnya sebesar USD8.840.100 sehubungan dengan adanya pembayaran dividen tunai, pembayaran hutang bank dan pembayaran hutang sewa pendanaan (*leasing*).

CASH FLOWS FROM FINANCING ACTIVITIES

During the year, the Company recorded an increase of 8.2% in the Net Cash used in Financing Activities to USD9,562,231 from the previous year's amount of USD8,840,100 due to the payment of cash dividends, repayment of bank loans and repayment of leases.

Rasio Keuangan

Financial Ratio

Uraian (dalam USD)	2023	2022	Description (in USD)
PROFITABILITAS			PROFITABILITY
Margin Laba (Rugi) Bersih	9.10%	15.30%	Net Profit (Loss) Margin
Rasio Laba (Rugi) Bersih terhadap Aset	13.37%	22.95%	Return on Asset

Kemampuan Perseroan dalam memberdayakan sumber daya yang dimilikinya guna menghasilkan profit dan nilai tambah bagi para pemegang saham diukur dengan rasio profitabilitas.

The Company's ability to utilize its resources to generate profit and added value for shareholders is measured by the profitability ratio.

Pada tahun 2023, margin laba bersih Perseroan tercatat mengalami penurunan 40,52% menjadi sebesar 9,10% dibandingkan tahun 2022 sebesar 15,30%. Hal ini disebabkan karena adanya penurunan rata-rata harga jual batu bara sehingga berdampak pada laba bersih Perseroan.

In 2023, the Company's net profit margin recorded a 40.52% decrease to 9.10% compared to 15.30% in 2022. This was due to a decrease in the average selling price of coal which impacted the Company's net income.

Rasio laba bersih terhadap jumlah aset juga tercatat mengalami penurunan sebesar 41,74% menjadi 13,37% dari tahun sebelumnya sebesar 22,95%, yang mengindikasikan adanya penurunan laba bersih Perseroan terhadap aset yang dimilikinya.

The return on assets was also recorded to have decreased by 41.74% to 13.37% from the previous year of 22.95%, indicating a decrease in the Company's net profit to its assets.

Kemampuan Membayar Utang

Debt Paying Ability

Untuk mengukur kemampuannya dalam membayar utang, Perseroan menggunakan rasio likuiditas dan rasio solvabilitas. Rasio likuiditas yang terdiri dari rasio kas dan rasio lancar digunakan untuk mengukur kemampuan dalam memenuhi liabilitas jangka pendek.

Rasio kas dihitung dengan cara membandingkan kas yang dimiliki dengan jumlah liabilitas jangka pendek, sedangkan rasio lancar dihitung dengan cara membandingkan jumlah aset lancar dengan jumlah liabilitas jangka pendek.

To measure its ability to pay debts, the Company uses liquidity ratios and solvency ratios. Liquidity ratios consisting of cash ratio and current ratio are used to measure the ability to meet current liabilities.

The cash ratio is calculated by comparing cash on hand with total current liabilities, while the current ratio is calculated by comparing total current assets with total current liabilities.

Uraian (dalam USD)	2023	2022	Description (in USD)
LIKUIDITAS			LIQUIDITY
Rasio Kas	92.20%	120.66%	Cash Ratio
Rasio Lancar	238.17%	258.37%	Current Ratio

Rasio Kas Perseroan turun 23,59% menjadi 92,20% dibandingkan tahun 2022 sebesar 120,66%. Sementara itu, Rasio Lancar Perseroan mengalami penurunan sebesar 7,82% menjadi 238,17% di tahun 2023 dibandingkan tahun 2022 sebesar 258,37%.

The Company's Cash Ratio decreased by 23.59% to 92.20% compared to 120.66% in 2022. Meanwhile, the Company's Current Ratio decreased by 7.82% to 238.17% in 2023 compared to 258.37% in 2022.

Uraian (dalam USD)	2023	2022	Description (in USD)
LIKUIDITAS			LIQUIDITY
Rasio Liabilitas terhadap Ekuitas	43.92%	38.43%	Debt to Equity Ratio
Rasio Liabilitas terhadap Aset	30.52%	27.76%	Debt to Asset Ratio

Rasio solvabilitas yang meliputi rasio liabilitas terhadap ekuitas dan rasio liabilitas terhadap aset digunakan untuk mengukur kemampuan Perseroan dalam memenuhi kewajiban-kewajibannya. Rasio liabilitas terhadap ekuitas dihitung dengan cara membandingkan jumlah liabilitas dengan jumlah ekuitas, sedangkan rasio liabilitas terhadap aset dihitung dengan cara membandingkan jumlah liabilitas dengan jumlah aset. Walaupun mengalami kenaikan, namun rasio solvabilitas Perseroan tergolong sehat yang tercermin dari angka-angka rasio pada tabel di atas, masih berada di bawah 50%.

Solvency ratios which include the debt to equity ratio and debt to assets ratio are used to measure the Company's ability to meet its liabilities. The debt to equity ratio is calculated by comparing total liabilities with total equity, while the debt to assets ratio is calculated by comparing total liabilities with total assets. Despite the increase, the Company's solvency ratio was relatively healthy as reflected in the ratio figures in the table above, still below 50%.

Kolektibilitas Piutang

Receivables Collectibility

Sistem pengelolaan piutang Perseroan tergolong baik dan lancar yang terlihat dari tingkat kolektibilitas piutang Perseroan rata-rata 15-30 hari pada tahun 2023 dan 2022.

The Company's receivables management system was classified as good and smooth as seen from the Company's receivables collectibility rate averaging 15-30 days in 2023 and 2022.

Struktur Modal

Capital Structure

Dalam melakukan pengelolaan modal, Perseroan berupaya memastikan ketersediaan kas dalam jumlah yang memadai dan dibutuhkan untuk aktivitas operasional serta pemeliharaan rasio modal yang sehat. Pengelolaan modal yang baik diyakini dapat menunjang kegiatan bisnis dan memaksimalkan nilai pemegang saham. Penyesuaian struktur modal dapat dilakukan dengan mempertimbangkan perubahan kondisi ekonomi, salah satunya dengan cara menyesuaikan pembayaran dividen kepada pemegang saham.

In managing capital, the Company strives to ensure the availability of sufficient cash needed for operating activities and maintenance of a healthy capital ratio. Good capital management is believed to support business activities and maximize shareholder value. Adjustments to the capital structure can be made by considering changes in economic conditions, one of which is by adjusting dividend payments to shareholders.

Di tahun 2023 dan 2022, struktur modal Perseroan didominasi oleh Modal Sendiri dan Saldo Laba yang belum ditentukan penggunaannya.

In 2023 and 2022, the Company's capital structure was dominated by Equity and Unappropriated Retained Earnings.

Ikatan Material Investasi Barang Modal

Material Commitment of Capital Goods Investment

Perseroan tidak mempunyai ikatan material terkait barang modal untuk tahun 2023.

The Company has no material commitment related to capital goods investment in 2023.

Realisasi Investasi Barang Modal

Realization of Capital Goods Investment

Investasi Investment Type	Tujuan Investasi Investment Objective	Nilai Investasi (USD) Investment Value (USD)
Tanah Land	Properti Investasi Investment Property	1,090,031
Tanah Land	Aset Tetap/Properti Plant & Equipment	162,118
Bangunan Building	Aset Tetap/Properti Plant & Equipment	394,329
Mesin Machinery	Aset Tetap/Properti Plant & Equipment	175,451
Alat Pengangkutan Transportation	Aset Tetap/Properti Plant & Equipment	1,908,211
Peralatan Kantor Office Equipment	Aset Tetap/Properti Plant & Equipment	234,686

Informasi dan Fakta Material yang Terjadi Setelah Tanggal Laporan Akuntan

Information and Material Facts Occurred Subsequent to the Date of the Accountant's Report

- a. Pada tanggal 5 Januari 2024, Perseroan dan PT Bira Mineral Nusantara membuat perjanjian perubahan pengakuan hutang mengenai jangka waktu pengembalian hutang yang diperpanjang sampai dengan 15 Januari 2025.
- b. Pada tanggal 5 Januari 2024, Perseroan dan PT Buton Mineral Indonesia membuat perjanjian perubahan pengakuan hutang mengenai jangka waktu pengembalian hutang yang diperpanjang sampai dengan 15 Januari 2025.
- c. Pada tanggal 5 Januari 2024, Perseroan dan PT Lukos Mineral Nusantara membuat perjanjian perubahan pengakuan hutang mengenai jangka waktu pengembalian hutang yang diperpanjang sampai dengan 31 Desember 2024.

- a. On January 5, 2024, the Company and PT Bira Mineral Nusantara entered into a debt acknowledgment agreement on the loan repayment period which was extended to January 15, 2025.
- b. On January 5, 2024, the Company and PT Buton Mineral Indonesia entered into a debt acknowledgment agreement on the loan repayment period which was extended to January 15, 2025.
- c. On January 5, 2024, the Company and PT Lukos Mineral Nusantara entered into a debt acknowledgment agreement on the loan repayment period which was extended to December 31, 2024.

- d. Berdasarkan Laporan Pelaksanaan Pembagian Saham Hasil Pembelian Kembali (Saham Treasuri) 10 Januari 2024 No. 00001/2.1171/AUP/RAIN/0078/1/2024 dari Arman Eddy Ferdinand dan Rekan, tanggal 22 Januari 2024, bahwa prosedur pelaksanaan pembagian saham telah sesuai dengan hasil RUPS Perseroan yang diselenggarakan pada tanggal 7 Desember 2023 sejumlah 179.876.685 saham yang terdiri dari 170.000.000 lembar dibagikan kepada pemegang saham dengan rasio 250:9 dan 9.786.685 lembar saham dibagikan sebagai program *Management Stock Option Program* (MSOP). Namun, terdapat perbedaan jumlah saham yang dibagikan kepada pemegang saham: jumlah menurut RUPS sejumlah 170.000.000 lembar saham senilai Rp71.740.000.000 berbeda dengan jumlah saham pada saat tanggal penentuan daftar pemegang saham yang berhak (*recording date*) pada tanggal 19 Desember 2023 sejumlah 168.037.242 lembar saham senilai Rp70.911.716.124. Hal ini disebabkan karena masih terdapat para pemegang saham yang batas kepemilikan sahamnya di bawah batas rasio saham sehingga tidak berhak memperoleh saham hasil pembelian kembali tersebut secara penuh.
- e. Pada tahun 2024, Entitas Anak, IBP menerima Surat Ketetapan Pajak Lebih Bayar (SKPLB) sebagai berikut:

- d. According to the Report on the Implementation of the Share Distribution of Repurchased Shares (Treasury Shares) on January 10, 2024, No. 00001/2.1171/AUP/RAIN/0078/1/2024 from Arman Eddy Ferdinand and Partners, dated January 22, 2024, the share distribution procedures have been carried out in accordance with the resolutions of the Company's Stockholders General Meeting held on December 7, 2023, totaling 179,876,685 shares, consisting of 170,000,000 shares distributed to stockholders at a ratio of 250:9 and 9,876,685 shares distributed as part of the Management Stock Option Program (MSOP) However, there was a discrepancy in the number of shares distributed to stockholders: the number stated in the General Meeting of Shareholders, which is 170,000,000 shares valued at Rp71,740,000,000 differed from the number of shares as of the recording date on December 19, 2023, which is 168,037,242 shares valued at Rp70,911,716,124. This is because there are several stockholders whose share ownership is below the share ratio threshold, and thus are not entitled to receive the repurchased shares in full.
- e. In 2024, the Subsidiary, IBP received the following Notice of Tax Overpayment Assessment (SKPLB) as Follows:

Nomor Number	Pajak Tax	Masa Tahun Period/Year	Jumlah Amount
SKPLB No. 00017/407/23/073/43	Pajak Pertambahan Nilai Value Added Tax	Januari January 2023	Rp4,996,458,701
SKPLB No. 00016/407/23/073/43	Pajak Pertambahan Nilai Value Added Tax	Februari February 2023	Rp20,987,499,513
SKPLB No. 00015/407/23/073/43	Pajak Pertambahan Nilai Value Added Tax	Maret March 2023	Rp13,771,117,430
SKPLB No. 00014/407/23/073/43	Pajak Pertambahan Nilai Value Added Tax	April April 2023	Rp15,857,988,588
SKPLB No. 00013/407/23/073/43	Pajak Pertambahan Nilai Value Added Tax	Mei May 2023	Rp12,006,035,093
SKPLB No. 00012/407/23/073/43	Pajak Pertambahan Nilai Value Added Tax	Juni June 2023	Rp13,246,757,349

Prospek Usaha

Business Prospect

Pasar batu bara pada tahun 2024 terbilang masih cukup positif dan bertumbuh, jika dilihat dari sisi produksi Indonesia yang masih cenderung meningkat. Kementerian ESDM telah menetapkan target produksi batu bara sebesar 710 MT, meningkat 2,23% dibandingkan tahun sebelumnya. Adapun DMO ditargetkan lebih tinggi dari tahun 2023 sehubungan dengan estimasi peningkatan konsumsi domestik untuk sektor pembangkit listrik dan sektor manufaktur.

Untuk tahun 2024, selain tetap berfokus pada bisnis intinya dengan berupaya untuk meningkatkan produksi dan penjualan batu bara, Perseroan juga Tengah menjajaki dan melakukan studi untuk ekspansi ke mineral pasir besi.

The coal market in 2024 is still quite positive and growing, if seen from the perspective of Indonesia's production which still tends to increase. The Ministry of Energy and Mineral Resources has set a coal production target of 710 MT, an increase of 2.23% compared to the previous year. The DMO is targeted higher than in 2023 due to the estimated increase in domestic consumption for the power generation and manufacturing sectors.

For 2024, in addition to continuing to focus on its core business by striving to increase coal production and sales, the Company is also exploring and conducting studies for expansion into iron sand minerals.

Perbandingan antara Target dan Realisasi di Tahun 2023

Comparison Between Target and Realization in 2023

Uraian (dalam MT) Description (in MT)	Target 2023 2023 Target	Realisasi 2023 2023 Realization	Pencapaian Achievement (%)	Proyeksi 2024 2024 Projection
Volume Produksi Batu Bara Coal Production Volume	4,300,000	5,337,480	125%	5,920,000
Volume Penjualan Batu Bara Coal Sales Volume	4,300,000	5,231,561	122%	5,920,000

Proyeksi Tahun 2024

2024 Projection

Keterangan Description	Proyeksi 2024 Projection of 2024
Asumsi Volume Produksi Producing Volume Assumption (MT)	5,920,000
Asumsi Rata-rata Harga Jual Average Selling Price Assumption (USD/MT)	51.67
Asumsi Kupas Nisbah Stripping Ratio Assumption (SR)	6.72
Pendapatan Revenues (USD)	305,886,400
Laba Bersih Net Profit (USD)	34,800,000
Kebijakan Dividen Dividend Policy	≥20% Laba Bersih Net Profit

Aspek Pemasaran

Marketing Aspect

Sebagai produsen batu bara berkalori sedang, yaitu pada kisaran antara 4.200-5.300 kcal, Perseroan memasarkan produk-produknya baik untuk kebutuhan ekspor maupun pemenuhan DMO dalam negeri. Perseroan menjamin bahwa produk-produk batu bara baik yang berkalori rendah maupun berkalori sedang yang ditawarkan selalu berkualitas tinggi dan dapat dipertanggungjawabkan. Hingga saat ini, ekspor ke mancanegara merupakan fokus utama Perseroan. Untuk mendapatkan harga jual terbaik, Perseroan melakukan analisis pasar secara selektif.

Strategi Pemasaran

Marketing Strategy

Di tahun 2023, Perseroan masih melanjutkan strategi pemasaran yang sama dengan tahun sebelumnya yang terbukti efektif sebagai berikut:

- Melakukan kontrak jangka panjang dan mencari pelanggan baru serta menjaga hubungan yang baik dengan pelanggan yang sudah ada.

As a medium calorie coal producer, in the range of 4,200-5,300 kcal, the Company markets its products both for export and domestic DMO fulfillment. The Company ensures that both low and medium calorie coal products offered are always of high quality and accountable. To date, exports to foreign countries are the Company's main focus. To obtain the best selling price, the Company conducts selective market analysis.

In 2023, the Company still continued the same marketing strategy as the previous year which has proven to be effective as follows:

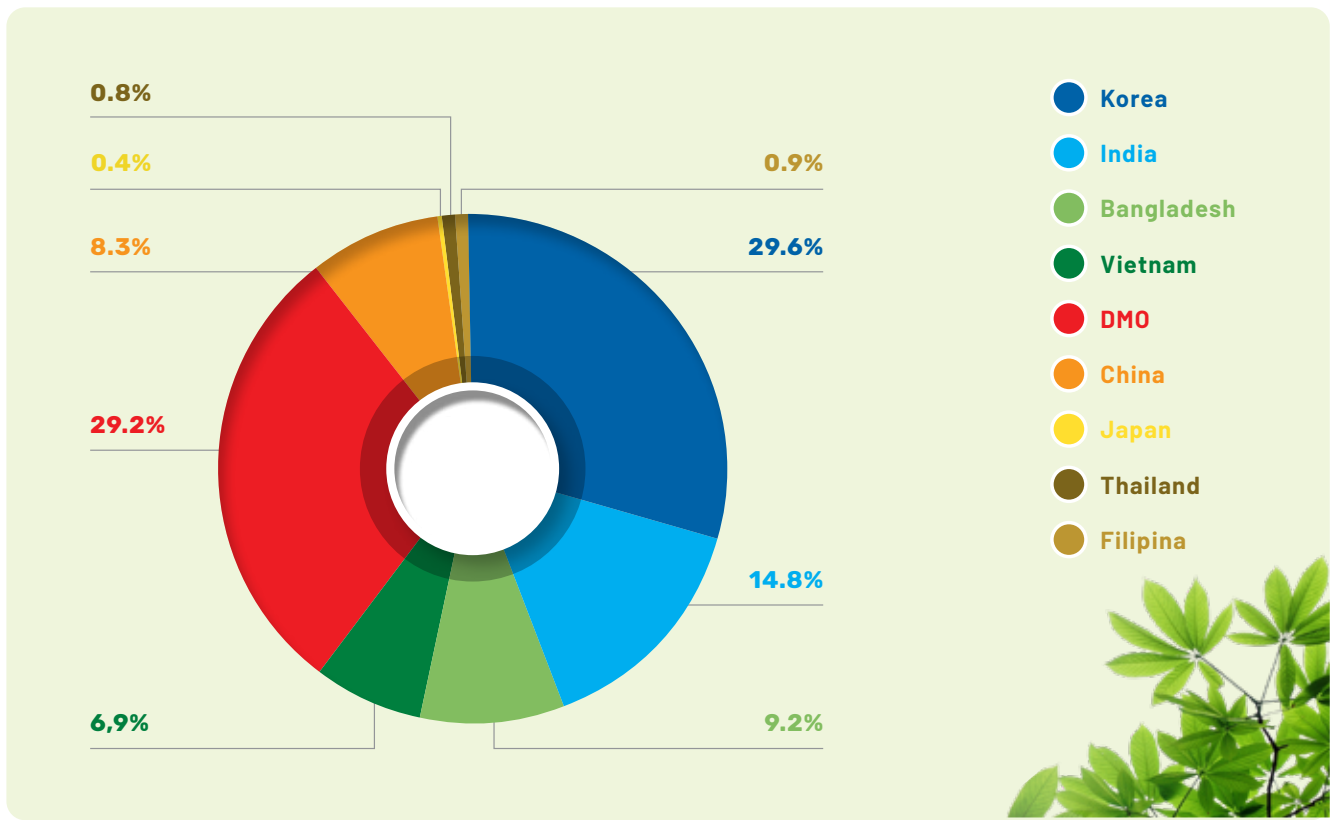
- Entering into long-term contract and finding new customers whilst maintaining good relationship with existing customers.

- Meningkatkan volume produksi pada lokasi sub blok-sub blok yang masih menguntungkan dan mempunyai lokasi jarak angkut yang pendek menuju lokasi *jetty*.
- Melakukan efisiensi biaya dengan pembangunan *jetty* (dermaga) yang dekat dengan lokasi tambang sehingga dapat meminimalkan biaya angkut, penumpukan, dan pengelolaan batu bara.
- Melakukan pengendalian terhadap manajemen penimbunan batu bara supaya batu bara tidak tercampur dengan benda benda lainnya yang dapat mengakibatkan penurunan kualitas batu bara.
- Increasing production volume in profitable sub-blocks with short hauling distance to jetty location.
- Cost efficiency, by building jetty close to mine area to minimize hauling cost, stock pile, and coal management.
- Imposing control on stock pile management to avoid mixture with other materials that may reduce coal quality.

Pangsa Pasar
Market Share

Di tahun 2023, Korea Selatan menjadi tujuan utama penjualan ekspor batu bara Perseroan dengan kontribusi sebesar 29,6%, yang diikuti berturut-turut oleh India 14,8%, Vietnam 6,9%, Bangladesh 9,2%, China 8,3%, Philipina 0,9% dan Thailand (0,8%). Sementara itu, *Domestik Market Obligation* (DMO) tercatat sebesar 29,2% di mana jumlah tersebut telah melebihi ketentuan minimum sebesar 25%.

In 2023, South Korea is the main destination for the Company's coal export sales with a contribution of 29.6%, followed by India 14.8%, Vietnam 6.9%, Bangladesh 9.2%, China 8.3%, Philippines 0.9% and Thailand (0.8%). Meanwhile, the Domestic Market Obligation (DMO) was recorded at 29.2% which exceeded the minimum requirement of 25%.



Kebijakan Dividen

Dividend Policy

Berdasarkan Rapat Umum Pemegang Saham Tahunan Perseroan yang diselenggarakan pada tanggal 21 Juni 2023, yang telah dicantumkan dalam Akta Notaris Rini Yulianti, S. H., No. 41 tanggal 21 Juni 2023, rapat memutuskan untuk membagikan dividen tunai senilai Rp116.693.777.875 kepada para pemegang saham secara proporsional sesuai jumlah saham yang dimiliki dengan ketentuan setiap 1 (satu) saham berhak menerima dividen tunai sebesar Rp25 per saham. Dividen tunai tersebut telah dibayarkan kepada para pemegang saham pada tanggal 14 Juli 2023.

Sementara itu, berdasarkan Rapat Umum Pemegang Saham Tahunan Perseroan yang diselenggarakan pada tanggal 30 Juni 2022, yang telah dicantumkan dalam Akta Notaris Rini Yulianti, S. H., No. 65 tanggal 30 Juni 2022, rapat memutuskan untuk membagikan dividen tunai senilai Rp93.869.054.300 kepada para pemegang saham secara proporsional sesuai jumlah saham yang dimiliki dengan ketentuan setiap 1 (satu) saham berhak menerima dividen tunai sebesar Rp20 per saham. Dividen tunai tersebut telah dibayarkan kepada para pemegang saham pada tanggal 20 Juli 2022.

Based on the Company's Annual General Meeting of Shareholders held on June 21, 2023, which has been incorporated in Notarial Deed No. 41 of Rini Yulianti, S. H., dated June 21, 2023, the meeting resolved to distribute cash dividends of Rp116,693,777,875 to shareholders proportionally according to the number of shares owned with the provision that each 1 (one) share is entitled to receive cash dividends of Rp25 per share. The cash dividend has been paid to the shareholders on July 14, 2023.

Meanwhile, based on the Company's Annual General Meeting of Shareholders held on June 30, 2022, which has been incorporated in Notarial Deed No. 65 of Rini Yulianti, S. H., dated June 30, 2022, the meeting resolved to distribute cash dividends amounting to Rp93,869,054,300 to shareholders proportionally according to the number of shares owned with the provision that each 1 (one) share is entitled to receive cash dividends of Rp20 per share. The cash dividend was paid to the shareholders on July 20, 2022.

Uraian (dalam USD)	2023	2022	Description (in USD)
Total Dividen	Rp116,693,777,875	Rp93,869,054,300	Total Dividend
Rasio Pembayaran Dividen	20%	17%	Dividend Payout Ratio (DPR)
Dividen per Saham	Rp25	Rp20	Dividend per Share
Tanggal Pengumuman Dividen	21 Juni/June 2023	30 Juni/June 2022	Announcement Date of Dividend
Tanggal Pembayaran Dividen	14 Juli /July 2023	20 Juni/June 2022	Dividend Payment Date

Realisasi Penggunaan Dana Hasil Penawaran Umum

Realization of the Use of Proceeds from Public Offering

Perseroan tidak memiliki kewajiban untuk menyampaikan laporan realisasi penggunaan dana hasil penawaran umum di tahun 2023.

The Company has no obligation to submit a report on the use of proceeds from the public offering in 2023.

Informasi Material Mengenai Investasi, Ekspansi, Divestasi, Penggabungan/Peleburan Usaha, Akuisisi, Restrukturisasi Utang/Modal, Transaksi Afiliasi, dan Transaksi yang Mengandung Benturan Kepentingan

Material Information Regarding Investment, Expansion, Divestment, Merger/Consolidation, Acquisition, Debt/Capital Restructuring, Affiliated Transactions, and Transactions Involving Conflict of Interest

Sepanjang tahun 2023, tidak terdapat informasi yang bersifat material mengenai investasi, ekspansi, divestasi, penggabungan/peleburan usaha, akuisisi atau restrukturisasi utang/modal, transaksi afiliasi, dan transaksi yang mengandung benturan kepentingan.

Throughout 2023, there was no material information regarding investment, expansion, divestment, merger/consolidation, acquisition or debt/capital restructuring, affiliated transactions, and transactions involving conflict of interest.

Dampak Perubahan Harga

Impact of Price Changes

Perseroan menjadikan Indonesia *Coal Index Report* (ICI) yang dirilis Argus/Coalindo sebagai acuan dalam menetapkan harga jual batu bara. Setiap perubahan harga jual yang terjadi sepanjang tahun 2023 memengaruhi penjualan dan biaya royalti. Di tahun 2023, harga jual batu bara menunjukkan tren menurun yang memengaruhi pendapatan Perseroan.

The Company uses the Indonesia Coal Index Report (ICI) released by Argus/Coalindo as a reference in determining coal selling prices. Any changes in selling prices that occur throughout 2023 affected sales and royalty fees. In 2023, coal selling prices showed a downward trend which affected the Company's revenue.

Perubahan Peraturan Perundang-Undangan yang Berpengaruh Signifikan Terhadap Perseroan

Changes in Regulations Which Significantly Affected the Company

Perubahan Kebijakan Akuntansi

Change in Accounting Policy

Standar berikut ini yang telah diterbitkan dan akan berlaku efektif untuk tahun buku yang dimulai pada 1 Januari 2023:

- Amendemen PSAK 1: Penyajian Laporan Keuangan tentang Klasifikasi Liabilitas sebagai Jangka Pendek atau Jangka Panjang.
- Amendemen PSAK 1: Penyajian Laporan Keuangan tentang Pengungkapan Kebijakan Akuntansi.
- Amendemen PSAK 16: Aset Tetap tentang Hasil Sebelum Penggunaan yang Diintensifkan.
- Penyesuaian Tahunan 2021 atas PSAK 1: Penyajian Laporan Keuangan, PSAK 13: Properti Investasi, PSAK 48: Penurunan Nilai Aset, PSAK 66: Pengaturan Bersama dan ISAK 16: Perjanjian Konsesi Jasa.
- Amendemen PSAK 25: Kebijakan Akuntansi, Perubahan Estimasi Akuntansi dan Kesalahan tentang Definisi Estimasi Akuntansi.
- Amendemen PSAK 46: Pajak Penghasilan tentang Pajak Tangguhan Terkait Aset dan Liabilitas yang timbul dari Transaksi Tunggal.
- Amendemen PSAK 46: Pajak Penghasilan tentang Reformasi Pajak Internasional Ketentuan Model Pilar Dua.

Pada tanggal pengesahan Laporan Keuangan Konsolidasian, manajemen masih mempelajari dampak yang mungkin timbul dari penerapan standar, amendemen, dan penyesuaian tersebut terhadap Laporan Keuangan Konsolidasian Grup.

The following standards have been issued and will be effective for the financial year starting on January 1, 2023:

- Amendment to SFAS 1: Presentation of Financial Statements on Classification of Liabilities as Current Non-Current.
- Amendment to SFAS 1: Presentation of Financial Statements – Disclosure of Accounting Policies
- Amendment to SFAS 16: Property, Plant and Equipment – Proceeds before Intended Use.
- 2021 Annual Adjustments to SFAS 1: Presentation of Financial Statements, SFAS 13: Investment Property, SFAS 48: Impairment of Assets, SFAS 66: Joint Arrangement and IFAS 16: Service Concession Agreements.
- Amendment to SFAS 25: Accounting Policies, Changes in Accounting Estimates and Errors on the Definition of Accounting Estimates.
- Amendment to SFAS 46: Income Tax on Deferred Taxes Related to Assets and Liabilities arising from a Single Transaction.
- Amendments to SFAS 46 : Income Taxes on International Tax Reform – Pillar Two Model Rules.

As of the authorization date of these Consolidated Financial Statements, management is still evaluating the potential impacts of these new standards, amendments, and improvements on the Group's Consolidated Financial Statements.



5

Tata Kelola Perusahaan

Good Corporate Governance





Perseroan berkomitmen kuat untuk menerapkan prinsip-prinsip independensi dan kewajaran, sebagaimana tertuang dalam Pedoman Umum Tata Kelola Perusahaan yang Baik (GCG) sebagai landasan dalam menciptakan nilai tambah yang berkelanjutan bagi kepentingan para pemegang saham, masyarakat secara luas, dan pemangku kepentingan lainnya.

Dalam menerapkan prinsip-prinsip GCG, Perseroan mengacu pada 5 (lima) pilar yang meliputi transparansi, akuntabilitas, tanggung jawab, independensi, dan kewajaran, sebagaimana tertuang dalam Pedoman Umum *Good Corporate Governance* (GCG) yang dirilis oleh Komite Nasional Kebijakan *Governance* (KNKG).

The Company is strongly committed to implementing the principles of independence, and fairness, as set forth in the General Guidelines (GCG) as a foundation in creating sustainable added values for the benefit of shareholders, the community at large, and other stakeholders.

In implementing GCG principles, the Company refers to 5 (five) pillars which include transparency, accountability, responsibility, independence, and fairness, as stated in the General Guidelines for Good Corporate Governance released by the National Committee on Governance Policy (KNKG).

Struktur Tata Kelola Perusahaan

Corporate Governance Structure

Sesuai Undang-Undang No. 40 Tahun 2007 tentang Perseroan Terbatas, organ utama dalam Perseroan terdiri dari Rapat Umum Pemegang Saham (RUPS) sebagai forum pengambilan keputusan bagi pemegang saham, Dewan Komisaris yang berfungsi melakukan pengawasan, dan Direksi yang bertugas melakukan pengelolaan perusahaan.

Agar pelaksanaan tugas dan tanggung jawab Direksi dan Dewan Komisaris dapat berjalan dengan efektif, mereka dibantu oleh organ-organ pendukung yang memiliki fungsi dan perannya masing-masing. Dewan Komisaris didukung oleh Komite Audit dan Komite Nominasi dan Remunerasi, sedangkan Direksi didukung oleh Sekretaris Perusahaan dan Unit Audit Internal.

In accordance with Law No. 40 of 2007 on Limited Liability Companies, the main organs in the Company consist of the General Meeting of Shareholders (GMS) as a decision-making forum for shareholders, the Board of Commissioners whose function is to supervise, and the Board of Directors whose duty is to manage the company.

In order for the implementation of the duties and responsibilities of the Board of Directors and Board of Commissioners to run effectively, they are assisted by supporting organs that have their respective functions and roles. The Board of Commissioners is supported by the Audit Committee, Nomination and Remuneration Committee, while the Board of Directors is supported by the Corporate Secretary and Audit Unit.



Rapat Umum Pemegang Saham

General Meeting of Shareholders

Rapat Umum Pemegang Saham (RUPS) memiliki wewenang penuh untuk mengambil keputusan terkait perubahan Anggaran Dasar, penggabungan, peleburan, pengambilalihan, kepailitan, dan pembubaran Perseroan dalam kapasitasnya sebagai organ tertinggi dalam struktur Tata Kelola Perusahaan yang kewenangannya diatur dan dibatasi oleh Undang-Undang Perseroan Terbatas No. 40 tahun 2007 dan Anggaran Dasar Perseroan.

Perseroan berkewajiban menyelenggarakan RUPS Tahunan dalam jangka waktu paling lambat 6 (enam) bulan setelah tahun buku berakhir. Selain itu, Perseroan juga dapat menyelenggarakan RUPS Luar Biasa sewaktu-waktu sesuai dengan kebutuhan Perseroan.

Penyelenggaraan RUPS

GMS Implementation

Di tahun 2023, Perseroan menyelenggarakan 2 (dua) kali RUPS, yaitu RUPS Tahunan pada tanggal 21 Juni 2023 dan RUPS Luar Biasa pada tanggal 7 Desember 2023. Sementara itu, di tahun sebelumnya, Perseroan menyelenggarakan satu kali RUPS, yaitu RUPS Tahunan pada tanggal 30 Juni 2022.

Berikut adalah rincian tahapan pelaksanaan RUPS tersebut di mana pemberitahuan, pemanggilan, dan hasil keputusan diumumkan melalui situs web Bursa Efek Indonesia dan situs web Perseroan.

The General Meeting of Shareholders (GMS) has full authority to make decisions related to amendments to the Articles of Association, merger, consolidation, takeover, bankruptcy, and dissolution of the Company in its capacity as the highest organ in the Corporate Governance structure whose authority is regulated and limited by the Limited Liability Company Law No. 40 of 2007 and the Company's Articles of Association.

The Company shall hold an Annual GMS no later than 6 (six) months after the financial year ends. In addition, the Company may also hold an Extraordinary GMS at any time in accordance with the needs of the Company.

In 2023, the Company held GMS twice, namely the Annual GMS on June 21, 2023 and the Extraordinary GMS on December 7, 2023. Meanwhile, in the previous year, the Company held GMS once, namely the Annual GMS on June 30, 2022.

The following are details of the stages of the GMS implementation with the notification, invitation, and resolutions announced through the Indonesia Stock Exchange website and the Company's website.

Keterangan Description	RUPS Tahunan Tahun 2023 2023 Annual GMS	RUPS Luar Biasa Tahun 2023 2023 Extraordinary GMS	RUPS Tahunan Tahun 2022 Annual GMS in 2022
Pemberitahuan Rencana Penyelenggaraan RUPS kepada Regulator Notification of GMS Implementation to Regulators	Melalui surat No. 010/RAIN/V/23 tanggal 8 Mei 2023 By letter No. 010/RAIN/V/23 dated May 8, 2023	Melalui surat No. 044/RAIN/X/23 tanggal 24 Oktober 2023 By letter No. 044/RAIN/X/23 dated October 24, 2023	Melalui surat No. 008/RAIN/V/22 tanggal 17 Mei 2022 By letter No. 008/RAIN/V/22 dated May 17, 2022
Pengumuman RUPS GMS Announcement	8 Mei/May 2023	24 Oktober/October 2023	24 Mei/May 2022
Pemanggilan RUPS GMS Invitation	30 Mei/May 2023	15 November/November 2023	8 Juni/June 2022
Penyelenggaraan RUPS Implementation of GMS	21 Juni/June 2023 HARRIS Suites Hotel, FX Sudirman Jakarta, Jl Jend. Sudirman, Pintu Satu Senayan, Jakarta - 10270	7 Desember/December 2023 Angrek 7, North Tower 6 th Floor Sampoerna Strategic Square Jl Jend Sudirman Kav 45-46, Jakarta 12930	30 Juni/June 2022 Hotel Grand Mercure, Jakarta Harmoni, Jl. Hayam Wuruk No. 36-37, Jakarta - 10120
Pengumuman Ringkasan Risalah RUPS Summary of GMS Minutes Announcement	22 Juni/June 2023	8 Desember/December 2023	1 Juli/July 2022
Penyampaian Risalah RUPS kepada OJK Submission of GMS Minutes to OJK	22 Juni/June 2023	11 Desember/December 2023	28 Juli/July 2022



Keterangan Description	RUPS Tahunan Tahun 2023 2023 Annual GMS	RUPS Luar Biasa Tahun 2023 2023 Extraordinary GMS	RUPS Tahunan Tahun 2022 Annual GMS in 2022
Pimpinan Rapat Chairman of the Meeting	Bapak Drs. Hendro Martowardojo (Komisaris Utama) sesuai dengan Surat Keputusan Dewan Komisaris No. 022/RAIN-JKT/VI/2023 tanggal 12 Juni 2023. Mr. Drs. Hendro Martowardojo (President Commissioner) in accordance with Board of Commissioners Decree No. 022/RAIN-JKT/VI/2023 dated June 12, 2023	Bapak Drs. Hendro Martowardojo (Komisaris Utama) sesuai dengan Surat Keputusan Dewan Komisaris No. 022/RAIN-JKT/XI/2023 tanggal 1 Desember 2023. Mr. Drs. Hendro Martowardojo (President Commissioner) in accordance with Board of Commissioners Decree No. 022/RAIN-JKT/XI/2023 dated December 1, 2023.	Bapak Drs. Hendro Martowardojo (Komisaris Utama) sesuai dengan Surat Keputusan Dewan Komisaris No. 012/RAIN-JKT/VI/2022 tanggal 17 Juni 2022. Mr. Drs. Hendro Martowardojo (President Commissioner) in accordance with the Decree of the Board of Commissioners No. 012/RAIN-JKT/VI/2022 dated June 17, 2022.
Kuorum Kehadiran Attendance Quorum	Para pemegang saham dan/atau kuasanya yang hadir dan/atau diwakili baik melalui eASY.KSEI maupun hadir secara fisik dalam Rapat sebanyak 3.587.080.200 saham yang merupakan 76,85% dari 4.667.751.115 saham yang merupakan hasil dari jumlah seluruh saham yang telah dikeluarkan atau ditempatkan oleh Perseroan dikurangi dengan jumlah saham treasuri (<i>treasury stock</i>) sebanyak 332.248.885 saham. The shareholders and/or their proxies who were present and/or represented either through eASY.KSEI or physically present at the Meeting amounted to 3,587,080,200 shares which constituted 76.85% of 4,667,751,115 shares which was the result of the total number of shares issued and paid up by the Company minus the number of treasury stock of 332,248,885 shares.	Para pemegang saham dan/atau kuasanya yang hadir dan/atau diwakili baik melalui eASY.KSEI maupun hadir secara fisik dalam Rapat sebanyak 3.178.868.323 saham yang merupakan 68,10% dari 4.667.751.115 saham yang merupakan hasil dari jumlah seluruh saham yang telah dikeluarkan atau ditempatkan oleh Perseroan dikurangi dengan jumlah saham treasuri (<i>treasury stock</i>) sebanyak 332.248.885 saham. The shareholders and/or their proxies who were present and/or represented either through eASY.KSEI or physically present at the Meeting amounted to 3,178,868,323 shares, representing 68.10% of 4,667,751,115 shares, which is the result of the total number of shares issued and paid up by the Company minus the number of treasury stock of 332,248,885 shares.	Para pemegang saham dan/atau kuasanya yang hadir dan/atau diwakili baik melalui eASY.KSEI maupun hadir secara fisik dalam rapat sebanyak 3.418.965.200 saham yang merupakan 72,85% dari 4.693.452.715 saham yang merupakan hasil dari jumlah seluruh saham yang telah dikeluarkan atau ditempatkan oleh Perseroan dikurangi dengan jumlah saham treasuri (<i>treasury stock</i>) sebanyak 306.547.285 saham. The shareholders and/or their proxies who were present and/or represented either through eASY.KSEI or physically present at the meeting amounted to 3,418,965,200 shares which constituted 72.85% of 4,693,452,715 shares which was the result of the total number of shares issued and paid up by the Company minus the number of treasury stock of 306,547,285 shares.
Kehadiran Direksi dan Dewan Komisaris Attendance of the Board of Directors and Board of Commissioners	3 (tiga) anggota Dewan Komisaris dan 5 (lima) anggota Direksi menghadiri RUPS Tahunan. 3 (three) members of the Board of Commissioners and 5 (five) members of the Board of Directors attended the Annual GMS.	4 (empat) anggota Dewan Komisaris dan 5 (lima) anggota Direksi menghadiri RUPS Tahunan. 4 (four) members of the Board of Commissioners and 5 (five) members of the Board of Directors attended the Annual GMS.	Seluruh anggota Dewan Komisaris dan Direksi baik secara fisik maupun melalui aplikasi <i>online zoom</i> . All members of the Board of Commissioners and Board of Directors either physically or through the zoom online application.
Pihak Independen untuk melakukan Proses Penghitungan Suara dan Validasinya Independent Party to Carry Out the Vote Counting and Validation Process	<ul style="list-style-type: none"> PT EDI Indonesia selaku Biro Administrasi Efek; dan Rini Yulianti, S.H., Notaris di Jakarta. 	<ul style="list-style-type: none"> PT EDI Indonesia as the Securities Administration Bureau; and Rini Yulianti, S.H., Notary in Jakarta. 	
Jumlah Pemegang Saham yang Bertanya Number of Shareholders who Raised Questions	<p>Kepada pemegang saham dan/atau kuasanya yang hadir secara fisik dalam Rapat maupun secara elektronik melalui aplikasi eASY.KSEI diberikan kesempatan untuk mengajukan pertanyaan, pendapat, usul, dan/atau saran yang berhubungan dengan mata acara Rapat yang dibicarakan.</p> <p>Dengan mekanisme bagi pemegang saham dan/atau kuasanya yang hadir secara fisik dalam Rapat dengan cara mengangkat tangan dan menyerahkan formulir pertanyaan, sedangkan untuk pemegang saham dan/atau kuasanya yang hadir secara elektronik dengan cara menulis dalam fitur <i>chat "Electronic Opinions"</i>.</p> <p>Shareholders and/or their proxies who were physically present at the Meeting or electronically through the eASY.KSEI application were given the opportunity to raise questions, opinions, proposals and/or suggestions related to the agenda of the Meeting being discussed.</p> <p>With the mechanism for shareholders and / or their proxies who were physically present at the Meeting by raising their hands and submitting a question form, while for shareholders and / or their proxies who were present electronically through eASY.</p>	<p>Tidak ada pemegang saham dan/atau kuasanya, baik yang hadir secara fisik maupun secara elektronik dalam Rapat yang mengajukan pertanyaan dan/atau pendapat. There were no shareholders and/or their proxies, either physically or electronically present at the Meeting who raised questions and/or opinions.</p>	<p>Ada 2 (dua) pemegang saham dan/atau kuasanya, baik yang hadir secara fisik maupun secara elektronik dalam Rapat yang mengajukan pertanyaan dan/atau pendapat. There were 2 (two) shareholders and/or their proxies, either physically or electronically present at the Meeting who raised questions and/or opinions.</p>

Keterangan Description	RUPS Tahunan Tahun 2023 2023 Annual GMS	RUPS Luar Biasa Tahun 2023 2023 Extraordinary GMS	RUPS Tahunan Tahun 2022 Annual GMS in 2022
Mekanisme Pengambilan Keputusan Decision Making Mechanism	<p>Secara lisan dengan meminta kepada pemegang saham dan/atau kuasanya yang hadir secara fisik dalam rapat untuk mengangkat tangan bagi yang memberikan suara tidak setuju dan <i>abstain</i>, yang memberikan suara setuju tidak diminta mengangkat tangan. Untuk pemegang saham dan/atau kuasanya yang hadir secara elektronik dapat memberikan suaranya melalui layar <i>e-Meeting Hall</i> di aplikasi eASY.KSEI. Suara <i>abstain</i> dianggap mengeluarkan suara yang sama dengan suara mayoritas para pemegang saham yang mengeluarkan suara.</p> <p>Verbally by asking shareholders and/or their proxies who were physically present at the meeting to raise their hands for those who casted disagree and abstain votes, those who voted in favor were not asked to raise their hands. Shareholders and/or their proxies who were present electronically could cast their votes through the e-Meeting Hall screen in the eASY.KSEI application. Abstain votes are considered to cast the same vote as the majority vote of the voting shareholders.</p>		

Hasil Keputusan RUPS Tahunan Tahun 2023

2023 Annual GMS Resolutions

Hasil Keputusan RUPS Tahunan sebagaimana tertuang dalam Akta No. 41 tanggal 21 Juni 2023 yang dibuat oleh Notaris Rini Yulianti, S.H., telah direalisasikan sepenuhnya pada tahun 2023 dengan rincian sebagai berikut:

The resolutions of the Annual GMS as stated in Deed No. 41 dated June 21, 2023 made by Notary Rini Yulianti, S.H., have been fully realized in 2023 with details as follows:

Mata Acara Pertama First Agenda	<p>Persetujuan atas Laporan Tahunan Direksi, Laporan Tugas Pengawasan Dewan Komisaris, dan pengesahan Neraca serta Laporan Laba Rugi Perseroan untuk tahun buku yang berakhir pada tanggal 31 Desember 2022.</p> <p>Approval of the Board of Directors' Annual Report, Board of Commissioners Supervisory Report, and ratification of the Company's Balance Sheet and Profit and Loss Statements for the financial year ending December 31, 2022.</p>		
Hasil Pemungutan Suara Voting Result	<p>Total Suara Setuju 3.586.321.700 saham atau mewakili 99,98% dari jumlah suara yang hadir dalam rapat.</p> <p>Total Agrees Votes 3,586,321,700 shares or representing 99.98% of the total votes present at the meeting.</p>	<p>Suara Abstain 1.823.800 saham Abstain Vote 1,823,800 shares</p>	<p>Suara Tidak Setuju 758.500 saham Disagree Votes 758,500 shares</p>
Keputusan Rapat Meeting Resolutions	<ol style="list-style-type: none"> Menerima baik dan menyetujui laporan tahunan Perseroan termasuk laporan Direksi dan laporan tugas pengawasan Dewan Komisaris serta pengesahan laporan keuangan konsolidasi Perseroan yang berakhir pada tanggal 31 Desember 2022 yang telah diaudit oleh Kantor Akuntan Publik (KAP) Johan Malonda & Rekan sebagai auditor independen dengan opini "Wajar Tanpa Pengecualian". Memberikan pembebasan dan pelunasan tanggung jawab sepenuhnya (<i>acquit et decharge</i>) kepada segenap anggota Direksi dan anggota Dewan Komisaris Perseroan masing-masing atas tindakan-tindakan pengurusan dan pengawasan yang telah dijalankan selama tahun buku 2022, sepanjang tindakan-tindakan tersebut tercermin dalam Laporan Tahunan dan Laporan Keuangan Perseroan. <ol style="list-style-type: none"> To accept and approve the Company's annual report including the Board of Directors' report and the Board of Commissioners' supervisory report as well as the ratification of the Company's consolidated financial statements ended on December 31, 2022 which have been audited by the Public Accounting Firm (KAP) Johan Malonda & Rekan as independent auditors with an opinion of "Unqualified". To release and discharge of all responsibilities (<i>acquit et decharge</i>) to all members of the Board of Directors and members of the Board of Commissioners of the Company for their respective management and supervisory actions carried out during the 2022 financial year, to the extent that such actions are reflected in the Company's Annual Report and Financial Statements. 		
Mata Acara Kedua Second Agenda	<p>Persetujuan Penetapan penggunaan laba bersih Perseroan untuk tahun buku 2022.</p> <p>Approval of the determination on the use of the Company's net profit for the financial year 2022.</p>		
Hasil Pemungutan Suara Voting Result	<p>Total Suara Setuju 3.587.080.200 saham atau mewakili 100% dari jumlah suara yang hadir dalam rapat.</p> <p>Total Agrees Votes 3,587,080,200 shares or representing 100% of the total votes present at the meeting.</p>	<p>Suara Abstain 104.900 saham Abstain Vote 104,900 shares</p>	<p>Suara Tidak Setuju - Disagree Votes -</p>

Keputusan Rapat
Meeting Resolutions

Penggunaan Laba Ditahan Perseroan sesuai Laporan Keuangan per tanggal 31 Desember 2022 sebesar USD155.060.726 sebagai berikut:

1. Menetapkan pembagian dividen sebesar Rp116.693.777.875 yang akan dibagikan dalam bentuk dividen tunai kepada para pemegang saham, yang namanya tercatat dalam Daftar Pemegang Saham Perseroan pada tanggal 6 Juli 2023 pada pukul 16.00 Waktu Indonesia Barat ("Recording Date") atau sebesar Rp25 (dua puluh lima Rupiah) per saham sesuai dengan jadwal pembagian dividen sebagaimana disebutkan di bawah ini, dengan memperhatikan peraturan PT Bursa Efek Indonesia untuk perdagangan saham di Bursa Efek Indonesia, Adapun jadwal dan syarat pelaksanaan pembayaran dividen berlaku ketentuan sebagai berikut:
 - a. *Cum Dividen* Tunai di Pasar Reguler dan Negosiasi pada tanggal 4 Juli 2023.
 - b. *Ex Dividen* Tunai di Pasar Reguler dan Negosiasi pada tanggal 5 Juli 2023.
 - c. *Cum Dividen* Tunai di Pasar Tunai pada tanggal 6 Juli 2023.
 - d. *Ex Dividen* Tunai di Pasar Tunai pada tanggal 7 Juli 2023.
2. Pembayaran dividen tunai kepada para pemegang saham yang berhak akan dilaksanakan pada tanggal 14 Juli 2023.
3. Menetapkan sisa Laba Ditahan tahun berjalan untuk tahun buku yang berakhir pada tanggal 31 Desember 2022 dicatat kembali sebagai laba yang ditahan oleh Perseroan atau *retained earnings*.
4. Memberikan kuasa kepada Direksi Perseroan untuk melaksanakan segala sesuatunya sehubungan dengan pembagian dividen tersebut sesuai dengan peraturan perundang-undangan yang berlaku.

The use of the Company's Retained Earnings in accordance with the Financial Statements as of December 31, 2022 amounting to USD 155,060,726 as follows:

1. To determine the distribution of dividends in the amount of Rp116,693,777,875 which will be distributed in the form of cash dividends to shareholders, whose names are registered in the Register of Shareholders of the Company on July 06, 2023 at 16.00 Western Indonesia Time ("Recording Date") or in the amount of Rp25 (twenty-five Rupiah) per share in accordance with the dividend distribution schedule as mentioned below, with due observance of the regulations of the Indonesia Stock Exchange for trading shares on the Indonesia Stock Exchange, The schedule and conditions for the implementation of dividend payments apply as follows:
 - a. Cum Cash Dividend in Regular and Negotiated Market on July 4, 2023.
 - b. Ex Cash Dividend in Regular and Negotiated Market on July 5, 2023.
 - c. Cum Cash Dividend in Cash Market on July 6, 2023.
 - d. Ex Cash Dividend in Cash Market on July 7, 2023.
2. Payment of cash dividends to eligible shareholders will be made on July 14, 2023.
3. To determine the remaining Retained Earnings for the year ended December 31, 2022 to be recorded as retained earnings by the Company.
4. To authorize the Board of Directors of the Company to carry out all matters related to the dividend distribution in accordance with the prevailing laws and regulations.

Mata Acara Ketiga
Third Agenda

Persetujuan penunjukan Kantor Akuntan Publik Independen yang terdaftar di Otoritas Jasa Keuangan untuk mengaudit pembukuan Perseroan untuk tahun buku yang berakhir pada tanggal 31 Desember 2023 serta memberikan wewenang kepada Direksi Perseroan untuk menetapkan honorarium Akuntan Publik tersebut beserta persyaratan-persyaratan lain penunjukannya.

Approval of the appointment of an Independent Public Accountant Firm registered with the Financial Services Authority to audit the Company's books for the financial year ending on December 31, 2023 and authorize the Board of Directors of the Company to determine the honorarium of the Public Accountant and other terms of appointment.

Hasil Pemungutan Suara
Voting Result

<p>Total Suara Setuju 3,582.005.800 saham atau mewakili 99,86% dari jumlah suara yang hadir dalam rapat. Total Agrees Votes 3,582,005,800 shares or representing 99.86% of the total votes present at the meeting.</p>	<p>Suara Abstain 104.900 saham Abstain Vote 104,900 shares</p>	<p>Suara Tidak Setuju 5.074.400 saham Disagree Votes 5,074,400 shares</p>
--	--	---

Keputusan Rapat
Meeting Resolutions

Mendelegasikan wewenang kepada Dewan Komisaris Perseroan untuk menunjuk Kantor Akuntan Publik yang terdaftar di OJK yang akan mengaudit buku Perseroan tahun buku 2023 dan periode-periode lainnya dalam tahun buku 2023 (apabila diperlukan) dan pemberian wewenang kepada Dewan Komisaris Perseroan untuk menetapkan kriteria Kantor Akuntan Publik yang akan mengaudit laporan keuangan Perseroan untuk tahun buku 2023 tersebut sesuai dengan ketentuan yang berlaku, dan dengan mempertimbangkan Rekomendasi dari Komite Audit Perseroan, serta memberikan wewenang kepada Direksi Perseroan untuk menetapkan honorarium dan persyaratan lainnya bagi Kantor Akuntan Publik tersebut, pendelegasian wewenang ini dikarenakan Perseroan masih menyelenggarakan proses seleksi penunjukan Akuntan Publik tersebut.

To delegate authority to the Company's Board of Commissioners to appoint a Public Accountant Firm registered with OJK to audit the Company's books for the financial year 2023 and other periods in the financial year 2023 (if necessary) and authorize the Company's Board of Commissioners to determine the criteria for the Public Accountant Firm that will audit the Company's financial statements for the financial year 2023 under applicable regulations, and taking into account the recommendations of the Company's Audit Committee, and authorizing the Company's Board of Directors to determine the honorarium and other requirements for the Public Accountant Firm, this delegation of authority is due to the fact that the Company is still organized the selection process for the appointment of the Public Accountant.

Mata Acara Keempat Fourth Agenda	Persetujuan penetapan besarnya gaji/honorarium serta tunjangan lain bagi anggota Direksi dan Dewan Komisaris Perseroan untuk tahun buku 2023. Approval of the determination of the amount of salary/honorarium and other benefits for Board members in the financial year 2023.		
Hasil Pemungutan Suara Voting Result	Total Suara Setuju 3.587.080.200 saham atau mewakili 100% dari jumlah suara yang hadir dalam rapat. Total Agrees Votes 3,587,080,200 shares or representing 100% of the total votes present at the meeting.	Suara Abstain 104.900 saham Abstain Vote 104,900 shares	Suara Tidak Setuju - Disagree Votes -
Keputusan Rapat Meeting Resolutions	<ol style="list-style-type: none"> Menyetujui melimpahkan wewenang kepada Dewan Komisaris Perseroan untuk menentukan gaji dan tunjangan lainnya dari para anggota Direksi Perseroan; dan Menyetujui menetapkan gaji atau honorarium dan tunjangan bagi Dewan Komisaris Perseroan sama dengan tahun sebelumnya atau dilakukan penyesuaian apabila hal tersebut perlu disesuaikan dengan rekomendasi dari Komite Remunerasi untuk selanjutnya ditetapkan oleh Dewan Komisaris. <ol style="list-style-type: none"> To approve the delegation of authority to the Company's Board of Commissioners to determine the salaries and other benefits of the members of the Company's Board of Directors; and To approve the determination of the salary or honorarium and allowances for the Board of Commissioners of the Company equal to the previous year or adjustments should be made if it needed to be adjusted to the recommendation of the Remuneration Committee to be further determined by the Board of Commissioners. 		
Mata Acara Kelima Fifth Agenda	Persetujuan perubahan susunan anggota Direksi dan/atau Dewan Komisaris Perseroan. Approval of changes in the composition of the Company's Board of Directors and/or Board of Commissioners.		
Hasil Pemungutan Suara Voting Result	Total Suara Setuju 3.544.399.800 saham atau mewakili 96,81% dari jumlah suara yang hadir dalam rapat. Total Agrees Votes 3,544,399,800 shares or representing 96.81% of the total votes present at the meeting.	Suara Abstain 104.900 saham Abstain Vote 104,900 shares	Suara Tidak Setuju 42.680.400 saham Disagree Votes 42,680,400 shares
Keputusan Rapat Meeting Resolutions	<ol style="list-style-type: none"> Menetapkan Bapak Wonchil Yu sebagai Komisaris Perseroan yang baru menggantikan Bapak Chang Hyun Lee terhitung sejak ditutupnya Rapat ini sampai dengan penutupan Rapat Umum Pemegang Saham Tahunan Perseroan pada tahun 2027; dan Sehingga susunan anggota Dewan Komisaris dan Direksi Perseroan untuk masa jabatan sampai dengan penutupan Rapat Umum Pemegang Saham Tahunan Perseroan pada tahun 2027 (dua ribu dua puluh tujuh) menjadi sebagai berikut: Dewan Komisaris Komisaris Utama : Bapak Hendro Martowardojo Komisaris : Bapak Dr. Suparno Adijanto Komisaris Independen : Bapak Ge Luiyanto Yamin Komisaris : Bapak Wonchil Yu Komisaris Independen : Bapak Eddy Direksi Direktur Utama : Bapak Pintarso Adijanto Direktur : Bapak Agoes Soegiarto Soeparman Direktur : Bapak Bambang Prijonohadi, SH. Direktur : Bapak Wimpi Salim Direktur : Bapak Winanto Memberikan wewenang dan kuasa dengan hak substitusi kepada Direksi Perseroan untuk melakukan segala tindakan yang diperlukan sehubungan dengan perubahan susunan anggota Dewan Komisaris Perseroan tersebut, tanpa ada yang dikecualikan. <ol style="list-style-type: none"> To appoint Mr. Wonchil Yu as the new Commissioner of the Company replacing Mr. Chang Hyun Lee effective as of the closing of this Meeting until the closing of the Annual General Meeting of Shareholders of the Company in 2027; and Thus, the composition of the members of the Board of Commissioners and the Board of Directors of the Company for the term of office until the closing of the Annual General Meeting of Shareholders of the Company in 2027 (two thousand twenty seven) will be as follows: Board of Commissioners President Commissioner : Mr. Hendro Martowardojo Commissioner : Mr. Dr. Suparno Adijanto Independent Commissioner : Mr. Ge Luiyanto Yamin Commissioner : Mr. Wonchil Yu Independent Commissioner : Mr. Eddy Directors President Director : Mr. Pintarso Adijanto Director : Mr. Agoes Soegiarto Soeparman Director : Mr. Bambang Prijonohadi, SH. Director : Mr. Wimpi Salim Director : Mr. Winanto To grant authority and power with the rights of substitution to the Board of Directors of the Company to take all necessary actions in connection with the changes in the composition of the Board of Commissioners of the Company, without any exception. 		

Mata Acara Keenam
Sixth Agenda

Persetujuan Perubahan Anggaran Dasar Perseroan untuk disesuaikan dengan Peraturan OJK (POJK) No. 14/POJK.04/2022 tentang Penyampaian Laporan Keuangan Berkala Emiten atau Perusahaan Publik.
Approval of Amendments to the Company's Articles of Association to be adjusted to OJK Regulation (POJK) No. 14/POJK.04/2022 concerning Submission of Periodic Financial Statements of Issuers or Public Companies.

Hasil Pemungutan Suara
Voting Result

<p>Total Suara Setuju 3,549.474.200 saham atau mewakili 98,95% dari jumlah suara yang hadir dalam rapat. Total Agrees Votes 3,549,474,200 shares or representing 98.95% of the total votes present at the meeting.</p>	<p>Suara Abstain 104.900 saham Abstain Vote 104,900 shares</p>	<p>Suara Tidak Setuju 37.606.000 saham Disagree Votes 37,606,000 shares</p>
--	--	---

Keputusan Rapat
Meeting Resolutions

1. Menyetujui perubahan Pasal 34 Anggaran Dasar Perseroan untuk disesuaikan dengan Peraturan Otoritas Jasa Keuangan No. 14/POJK.04/2022 tentang Penyampaian Laporan Keuangan Berkala Emiten Atau Perusahaan Publik; dan
2. Memberikan kuasa dan wewenang dengan hak substitusi kepada Direksi Perseroan untuk melakukan segala tindakan yang diperlukan sehubungan dengan perubahan Anggaran Dasar Perseroan tersebut, tanpa ada yang dikecualikan sesuai dengan peraturan dan perundang-undangan yang berlaku.
 1. To approve the amendment to Article 34 of the Company's Articles of Association to be adjusted to the Financial Services Authority Regulation No. 14/POJK.04/2022 concerning Submission of Periodic Financial Reports of Issuers or Public Companies; and
 2. To grant power and authority with the rights of substitution to the Board of Directors of the Company to take all necessary actions in connection with the amendment to the Company's Articles of Association, without any exception under the prevailing laws and regulations.



Hasil Keputusan RUPS Luar Biasa Tahun 2023
2023 Extraordinary GMS Resolutions

Hasil Keputusan RUPS Tahunan sebagaimana tertuang dalam Akta No. 6 tanggal 7 Desember 2023 yang dibuat oleh Notaris Rini Yulianti, S.H., dengan rincian sebagai berikut:

Resolutions of the Extraordinary GMS as stated in Deed No. 6 dated December 7, 2023 made by Notary Rini Yulianti, S.H., with details as follows:

Mata Acara Pertama
First Agenda

Persetujuan pembagian Saham Hasil Pembelian Kembali (*Treasury Stock*) secara proporsional kepada pemegang saham.
Approval of the distribution of the repurchased shares (*Treasury Stock*) proportionally to the shareholders

Hasil Pemungutan Suara
Voting Result

<p>Total Suara Setuju 3.178.868.323 saham atau mewakili 100% dari jumlah suara yang hadir dalam rapat. Total Agrees Votes 3,178,868,323 shares or representing 100% of the total votes present at the meeting.</p>	<p>Suara Abstain 200 saham Abstain Vote 200 shares</p>	<p>Suara Tidak Setuju - Disagree Votes -</p>
--	--	--

Keputusan Rapat
 Meeting Resolutions

- Menetapkan pembagian saham hasil pembelian kembali secara proporsional kepada para pemegang saham sejumlah 170.000.000 (seratus tujuh puluh juta) lembar saham, dengan rasio setiap 250 (dua ratus lima puluh) lembar saham Perseroan yang namanya tercatat dalam Daftar Pemegang Saham Perseroan pada tanggal 19 Desember 2023 ("Recording Date") akan memperoleh 9 (sembilan) lembar saham, dengan memperhatikan peraturan PT Bursa Efek Indonesia untuk perdagangan saham di Bursa Efek Indonesia.

Adapun jadwal dan syarat pelaksanaan pembagian saham hasil pembelian kembali berlaku ketentuan sebagai berikut:

- *Cum Date* di Pasar Reguler dan Negosiasi pada tanggal 15 Desember 2023.
- *Ex Date* di Pasar Reguler dan Negosiasi pada tanggal 18 Desember 2023.
- *Cum Date* di Pasar Tunai pada tanggal 19 Desember 2023.
- *Ex Date* di Pasar Tunai pada tanggal 20 Desember 2023.

Pendistribusian saham kepada pemegang saham yang berhak akan dilaksanakan pada tanggal 10 Januari 2024. Bagi pemegang saham warkat maka pemegang saham dapat mengambil saham sejak tanggal 10 Januari 2024 (Pendistribusian Saham) dengan menyerahkan warkat saham lama kepada Biro Administrasi Efek Perseroan, yakni PT EDI Indonesia Wisma SMR Lt. 10 Jl. Yos Sudarso Kav. 89 Jakarta 14360 telp 021 650 5829 ext 8260-8262, email bae@edi-indonesia.co.id.

Dengan membawa dokumen-dokumen sebagai berikut:

Untuk Perorangan:

- Asli tanda bukti identitas diri (KTP/SIM/Paspor) yang masih berlaku.
- Apabila dikuasakan, maka harus membawa surat kuasa asli yang ditandatangani di atas materai dengan dilampiri fotokopi identitas diri yang masih berlaku milik pemberi kuasa dan membawa asli bukti identitas diri yang masih berlaku milik penerima kuasa.

Untuk Badan Hukum:

- Fotokopi anggaran dasar beserta perubahan susunan pengurus terakhir.
- Apabila dikuasakan, maka harus membawa surat kuasa asli yang ditandatangani di atas materai dengan dilampiri fotokopi identitas diri yang masih berlaku milik pemberi kuasa (pengurus yang berhak) dan membawa asli bukti identitas diri yang masih berlaku milik penerima kuasa.

Pajak terhadap pembagian saham hasil pembelian kembali akan diperlakukan sesuai dengan ketentuan yang berlaku di Indonesia. Perseroan akan menanggung pajak yang timbul dari pembagian saham hasil pembelian Kembali kepada para pemegang saham secara proporsional.

- Memberikan kuasa kepada Direksi Perseroan untuk melaksanakan segala sesuatunya sehubungan dengan pembagian saham hasil pembelian kembali tersebut sesuai dengan peraturan perundang-undangan yang berlaku.
- To determine the distribution of shares from the buyback proportionally to the shareholders of 170,000,000 (one hundred seventy million) shares, with a ratio of every 250 (two hundred fifty) shares of the Company whose names are registered in the Register of Shareholders of the Company on December 19, 2023 ("Recording Date") will obtain 9 (nine) shares, with due observance of the regulations of the Indonesia Stock Exchange for share trading on the Indonesia Stock Exchange.

The schedule and conditions for the distribution of shares from the buyback apply as follows:

- *Cum Date* in Regular and Negotiated Market on December 15, 2023.
- *Ex Date* in Regular and Negotiated Market on December 18, 2023.
- *Cum Date* in Cash Market on December 19, 2023.
- *Ex Date* in Cash Market on December 20, 2023.

Distribution of shares to entitled shareholders will be held on January 10, 2024. Script shareholders can take shares from January 10, 2024 (Share Distribution) by submitting the old share certificate to the Company's Securities Administration Bureau, PT EDI Indonesia Wisma SMR Lt 10 Jl Yos Sudarso Kav 89 Jakarta 14360 tel 021 650 5829 ext 8260-8262, email bae@edi-indonesia.co.id.

By bringing the following documents:

For Individuals:

- Original proof of identity (ID Card/Driving License/Passport) that is still valid.
- If authorized, it must bring the original power of attorney signed on stamp duty accompanied by a photocopy of the valid identity of the authorizer and bring the original valid proof of identity of the recipient of the power of attorney.

For Legal Entities:

- Copy of the articles of association along with the latest changes in the composition of the management.
- If authorized, it must bring the original power of attorney signed on stamp duty accompanied by a photocopy of the valid identity of the power of attorney (entitled management) and bring the original valid proof of identity of the recipient of the power of attorney.

Tax on the distribution of shares from the repurchase will be treated in accordance with the applicable provisions in Indonesia. The Company will bear the tax arising from the distribution of repurchased shares to shareholders proportionally.

- To authorize the Board of Directors of the Company to carry out all matters related to the distribution of the repurchased shares in accordance with the prevailing laws and regulations.

Mata Acara Kedua
Second Agenda

Persetujuan pelaksanaan Program MSOP yang berasal dari Saham Hasil Pembelian Kembali.
Approval of the implementation of the MSOP Program originating from the Buyback Shares.

Hasil Pemungutan Suara
Voting Result

Total Suara Setuju 3.140.730.090 saham atau mewakili 99,80% dari jumlah suara yang hadir dalam rapat. Total Agrees Votes 3,140,730,090 shares or representing 98.80% of the total votes present at the meeting.	Suara Abstain 200 saham Abstain Vote 200 shares	Suara Tidak Setuju 38.138.233 saham Disagree Votes 38,138,233 shares
--	--	---

Keputusan Rapat
Meeting Resolutions

- Menyetujui pengalihan Saham Treasuri sejumlah 9.876.685 (sembilan juta delapan ratus tujuh puluh enam ribu enam ratus delapan puluh lima) lembar saham untuk pelaksanaan program kepemilikan saham Perseroan untuk manajemen Perseroan ("Program MSOP"), termasuk hal-hal lainnya sehubungan dengan pelaksanaan Program MSOP tersebut.
 - Memberikan wewenang dan kuasa kepada Direksi dan/atau Dewan Komisaris Perseroan untuk menentukan kriteria, jumlah, jadwal pelaksanaan, dan syarat-syarat lainnya yang dianggap baik oleh Direksi dan/atau Dewan Komisaris Perseroan sehubungan dengan pelaksanaan Program MSOP Perseroan dan melakukan segala tindakan yang diperlukan sehubungan dengan hal tersebut.
- Approved the transfer of Treasury Shares totalling 9,876,685 (nine million eight hundred seventy six thousand six hundred and eighty five) shares for the implementation of the Company's share ownership programme for the management of the Company ("MSOP Programme"), including other matters related to the implementation of the programme for the Company's management ("MSOP Programme"), including other matters related to the implementation of the MSOP Programme.
 - To authorise the Board of Directors and/or Board of Commissioners of the Company to determine the criteria, amount, implementation schedule, and other conditions deemed favourable by the Board of Directors and/or Board of Commissioners of the Company in relation to the implementation of the MSOP Programme. Board of Commissioners of the Company in relation to the implementation of the Company's MSOP Programme and to take all necessary actions in connection with the matter.

Mata Acara Ketiga
Third Agenda

Perubahan susunan anggota Dewan Komisaris dan/atau Direksi Perseroan.
Changes in the composition of the Company's Board of Commissioners and/or Board of Directors.

Hasil Pemungutan Suara
Voting Result

Total Suara Setuju 3.171.895.923 saham atau mewakili 99,78% dari jumlah suara yang hadir dalam rapat. Total Agrees Votes 3,171,895,923 shares or representing 99.78% of the total votes present at the meeting.	Suara Abstain 200 saham Abstain Vote 200 shares	Suara Tidak Setuju 6.972.400 saham Disagree Votes 6,972,400 shares
--	--	---

Keputusan Rapat
Meeting Resolutions

- Menyetujui:
 - Menetapkan Bapak Eddy yang semula menjabat sebagai Komisaris Independen Perseroan menjadi Direktur Perseroan; dan
 - Mengangkat Bapak Darma Putra Wati sebagai Komisaris Independen Perseroan yang baru menggantikan Bapak Eddy; pengangkatan mana untuk sisa masa jabatan Direksi dan Dewan Komisaris Perseroan lainnya.

pengangkatan di mana untuk sisa masa jabatan Direksi dan Dewan Komisaris Perseroan lainnya.
- Menyetujui susunan anggota Dewan Komisaris dan Direksi Perseroan yang baru terhitung ditutupnya Rapat ini sampai dengan penutupan Rapat Umum Pemegang Saham Tahunan Perseroan pada tahun 2027, menjadi sebagai berikut:

Dewan Komisaris

Komisaris Utama : Bapak Hendro Martowardojo
 Komisaris : Bapak Dr. Suparno Adijanto
 Komisaris Independen : Bapak Ge Luyanto Yamin
 Komisaris : Bapak Wonchil Yu
 Komisaris Independen : Bapak Darma Putra Wati

Direksi

Direktur Utama : Bapak Pintarso Adijanto
 Direktur : Bapak Agoes Soegiarto Soeparman
 Direktur : Bapak Bambang Prijonohadi, SH.
 Direktur : Bapak Wimpi Salim
 Direktur : Bapak Winanto
 Direktur : Bapak Eddy
- Memberikan kuasa dan wewenang dengan hak substitusi kepada Direksi Perseroan untuk melakukan segala tindakan yang diperlukan sehubungan dengan perubahan susunan anggota Dewan Komisaris dan Direksi Perseroan tersebut, tanpa ada yang dikecualikan sesuai dengan peraturan perundang-undangan yang berlaku.

	<p>1. To approve:</p> <ul style="list-style-type: none"> To appoint Mr. Eddy, who originally served as Independent Commissioner of the Company to become Director of the Company; and To appoint Mr. Darma Putra Wati as the new Independent Commissioner of the Company to replace Mr. Eddy; <p>which appointment is for the remaining term of office of the other Directors and Board of Commissioners of the Company.</p> <p>2. To approve the new composition of the Company's Board of Commissioners and Board of Directors as of the closing of this Meeting until the closing of the Company's Annual General Meeting of Shareholders in 2027, as follows:</p> <p>Board of Commissioners</p> <table> <tr> <td>President Commissioner</td> <td>: Mr. Hendro Martowardojo</td> </tr> <tr> <td>Commissioner</td> <td>: Mr. Dr. Suparno Adijanto</td> </tr> <tr> <td>Independent Commissioner</td> <td>: Mr. Ge Luiyanto Yamin</td> </tr> <tr> <td>Commissioner</td> <td>: Mr. Wonchil Yu</td> </tr> <tr> <td>Independent Commissioner</td> <td>: Mr. Eddy</td> </tr> </table> <p>Directors</p> <table> <tr> <td>President Director</td> <td>: Mr. Pintarso Adijanto</td> </tr> <tr> <td>Director</td> <td>: Mr. Agoes Soegiarto Soeparman</td> </tr> <tr> <td>Director</td> <td>: Mr. Bambang Prijonohadi, SH.</td> </tr> <tr> <td>Director</td> <td>: Mr. Wimpi Salim</td> </tr> <tr> <td>Director</td> <td>: Mr. Winanto</td> </tr> <tr> <td>Direktur</td> <td>: Mr. Eddy</td> </tr> </table> <p>3. To grant power and authority with the rights of substitution to the Board of Directors of the Company to take all necessary actions in connection with the changes in the composition of the Board of Commissioners and Board of Directors of the Company, without any exception in accordance with the prevailing laws and regulations.</p>	President Commissioner	: Mr. Hendro Martowardojo	Commissioner	: Mr. Dr. Suparno Adijanto	Independent Commissioner	: Mr. Ge Luiyanto Yamin	Commissioner	: Mr. Wonchil Yu	Independent Commissioner	: Mr. Eddy	President Director	: Mr. Pintarso Adijanto	Director	: Mr. Agoes Soegiarto Soeparman	Director	: Mr. Bambang Prijonohadi, SH.	Director	: Mr. Wimpi Salim	Director	: Mr. Winanto	Direktur	: Mr. Eddy
President Commissioner	: Mr. Hendro Martowardojo																						
Commissioner	: Mr. Dr. Suparno Adijanto																						
Independent Commissioner	: Mr. Ge Luiyanto Yamin																						
Commissioner	: Mr. Wonchil Yu																						
Independent Commissioner	: Mr. Eddy																						
President Director	: Mr. Pintarso Adijanto																						
Director	: Mr. Agoes Soegiarto Soeparman																						
Director	: Mr. Bambang Prijonohadi, SH.																						
Director	: Mr. Wimpi Salim																						
Director	: Mr. Winanto																						
Direktur	: Mr. Eddy																						

Hasil Keputusan RUPS Tahunan Tahun 2022

2022 Annual GMS Resolutions

Hasil Keputusan RUPS Tahunan sebagaimana tertuang dalam Akta No. 65 tanggal 30 Juni 2022 yang dibuat oleh Notaris Rini Yulianti, S.H., telah direalisasikan sepenuhnya pada tahun 2022 dengan rincian sebagai berikut:

The resolutions of the Annual GMS as set forth in Deed No. 65 dated June 30, 2022 made by Notary Rini Yulianti, S.H., have been fully realized in 2022 with the following details:

Mata Acara Pertama First Agenda	<p>Persetujuan atas Laporan Tahunan Direksi, Laporan Tugas Pengawasan Dewan Komisaris, dan pengesahan Neraca serta Laporan Laba Rugi Perseroan.</p> <p>Approval of the Annual Report of the Board of Directors, the Board of Commissioners Oversight Report, and the ratification of the Balance Sheet and Income Statement of the Company.</p>		
Hasil Pemungutan Suara Voting Result	<p>Total Suara Setuju 3,418,955,200 saham atau mewakili 99,999% dari jumlah suara yang hadir dalam rapat. Total Agrees Votes 3,418,955,200 shares or representing 99.999% of the total votes present at the meeting.</p>	<p>Suara Abstain 1,106,300 saham Abstain Vote 1,106,300 shares</p>	<p>Suara Tidak Setuju 10,000 saham Disagree Votes 10,000 shares</p>
Keputusan Rapat Meeting Resolutions	<p>1. Menerima baik dan menyetujui Laporan Tahunan Perseroan termasuk laporan Direksi dan laporan tugas pengawasan Dewan Komisaris serta pengesahan laporan keuangan konsolidasi Perseroan yang berakhir pada tanggal 31 Desember 2021 yang telah diaudit oleh Kantor Akuntan Publik (KAP) Johan Malonda Mustika & Rekan sebagai auditor independen dengan opini "Wajar Tanpa Pengecualian".</p> <p>2. Memberikan pembebasan dan pelunasan tanggung jawab sepenuhnya (<i>acquit et decharge</i>) kepada segenap anggota Direksi dan anggota Dewan Komisaris Perseroan masing-masing atas tindakan-tindakan pengurusan dan pengawasan yang telah dijalankan selama tahun buku 2021, sepanjang tindakan-tindakan tersebut tercermin dalam Laporan Tahunan dan Laporan Keuangan Perseroan.</p> <p>1. To accept and approve the Company's Annual Report including the Board of Directors' report and the Board of Commissioners' supervisory report as well as the ratification of the Company's consolidated financial statements ended on December 31, 2021, which have been audited by the Public Accounting Firm (KAP) Johan Malonda Mustika & Rekan as independent auditors with an opinion of "Unqualified".</p> <p>2. To release and discharge of all responsibilities (<i>acquit et decharge</i>) to all members of the Board of Directors and members of the Board of Commissioners of the Company for their respective management and supervisory actions carried out during the financial year 2021, to the extent that such actions are reflected in the Company's Annual Report and Financial Statements.</p>		

Mata Acara Kedua Second Agenda	<p>Persetujuan Penetapan penggunaan laba bersih Perseroan untuk tahun buku 2021. Approval of the determination of the use of the Company's net profit for the financial year 2021.</p>		
Hasil Pemungutan Suara Voting Result	<p>Total Suara Setuju 3,418,955,200 saham atau mewakili 99,999% dari jumlah suara yang hadir dalam rapat. Total Agrees Votes 3,418,955,200 shares or representing 99.999% of the total votes present at the meeting.</p>	<p>Suara Abstain 1,106,300 saham Abstain Vote 1,106,300 shares</p>	<p>Suara Tidak Setuju 10,000 saham Disagree Votes 10,000 shares</p>
Keputusan Rapat Meeting Resolutions	<ol style="list-style-type: none"> Menetapkan pembagian dividen sebesar Rp93,869,054,300 yang akan dibagikan dalam bentuk dividen tunai kepada para pemegang saham, yang namanya tercatat dalam Daftar Pemegang Saham Perseroan pada tanggal 12 Juli 2022 pada pukul 16.00 Waktu Indonesia Barat ("Recording Date") atau sebesar Rp20 (dua puluh Rupiah) per saham sesuai dengan jadwal pembagian dividen sebagaimana disebutkan di bawah ini, dengan memperhatikan peraturan PT Bursa Efek Indonesia untuk perdagangan saham di Bursa Efek Indonesia. Adapun jadwal dan syarat pelaksanaan pembayaran dividen berlaku ketentuan sebagai berikut: <ul style="list-style-type: none"> Cum Dividen Tunai di Pasar Reguler dan Negosiasi pada tanggal 8 Juli 2022. Ex Dividen Tunai di Pasar Reguler dan Negosiasi pada tanggal 11 Juli 2022. Cum Dividen Tunai di Pasar Tunai pada tanggal 12 Juli 2022. Ex Dividen Tunai di Pasar Tunai pada tanggal 13 Juli 2022. Pembayaran dividen tunai kepada para pemegang saham yang berhak akan dilaksanakan pada tanggal 20 Juli 2022. Menetapkan sisa Laba Ditahan tahun berjalan untuk tahun buku yang berakhir pada tanggal 31 Desember 2021 dicatat kembali sebagai laba yang ditahan oleh Perseroan atau <i>retained earnings</i>. Memberikan kuasa kepada Direksi Perseroan untuk melaksanakan segala sesuatunya sehubungan dengan pembagian dividen tersebut sesuai dengan peraturan perundang-undangan yang berlaku. <ol style="list-style-type: none"> To determine the dividend distribution of Rp93,869,054,300 which will be distributed in the form of cash dividends to shareholders, whose names are registered in the Company's Register of Shareholders on July 12, 2022 at 16:00 Western Indonesia Time ("Recording Date") or Rp20 (twenty Rupiah) per share in accordance with the dividend distribution schedule as mentioned below, with due observance of the regulations of the Indonesia Stock Exchange for trading shares on the Indonesia Stock Exchange, The schedule and terms of implementation of dividend payments apply as follows: <ul style="list-style-type: none"> Cum Cash Dividend in Regular and Negotiated Market on July 8, 2022. Ex Cash Dividend in Regular and Negotiated Market on July 11, 2022. Cum Cash Dividend in Cash Market on July 12, 2022. Ex Cash Dividend in Cash Market on July 13, 2022. Payment of cash dividends to eligible shareholders will be made on July 20, 2022. To determine the remaining Retained Earnings for the year ended December 31, 2021 to be recorded as retained earnings by the Company. To authorize the Board of Directors of the Company to carry out all matters relating to the dividend distribution in accordance with the prevailing laws and regulations. 		

Mata Acara Ketiga Third Agenda	<p>Persetujuan penunjukan Kantor Akuntan Publik Independen yang terdaftar di Otoritas Jasa Keuangan untuk mengaudit pembukuan Perseroan untuk tahun buku yang berakhir pada tanggal 31 Desember 2022 serta memberikan wewenang kepada Direksi Perseroan untuk menetapkan honorarium Akuntan Publik tersebut beserta persyaratan-persyaratan lain penunjukannya. Approval of the appointment of an Independent Public Accountant Firm registered with the Financial Services Authority to audit the Company's books for the financial year ending 31 December 2022 and authorize the Board of Directors of the Company to determine the honorarium of the Public Accountant and other terms of appointment.</p>		
Hasil Pemungutan Suara Voting Result	<p>Total Suara Setuju 3,418,663,300 saham atau mewakili 99,991% dari jumlah suara yang hadir dalam rapat. Total Agrees Votes 3,418,663,300 shares or representing 99.991% of the total votes present at the meeting.</p>	<p>Suara Abstain 1,106,300 saham Abstain Vote 1,106,300 shares</p>	<p>Suara Tidak Setuju 301,900 saham Disagree Votes 301,900 shares</p>
Keputusan Rapat Meeting Resolutions	<p>Mendelegasikan wewenang kepada Dewan Komisaris Perseroan untuk menunjuk Kantor Akuntan Publik yang terdaftar di OJK yang akan mengaudit buku Perseroan tahun buku 2022 dan periode-periode lainnya dalam tahun buku 2022 (apabila diperlukan) dan pemberian wewenang kepada Dewan Komisaris Perseroan untuk menetapkan kriteria Kantor Akuntan Publik yang akan mengaudit laporan keuangan Perseroan untuk tahun buku 2022 tersebut sesuai dengan ketentuan yang berlaku, dan dengan mempertimbangkan Rekomendasi dari Komite Audit Perseroan, serta memberikan wewenang kepada Direksi Perseroan untuk menetapkan honorarium dan persyaratan lainnya bagi Kantor Akuntan Publik tersebut, pendelegasian wewenang ini dikarenakan Perseroan masih menyelenggarakan proses seleksi penunjukan Akuntan Publik tersebut. To delegate authority to the Board of Commissioners of the Company to appoint a Public Accounting Firm registered with the OJK that will audit the Company's books for the financial year 2022 and other periods in the financial year 2022 (if necessary) and authorize the Board of Commissioners of the Company to determine the criteria for the Public Accounting Firm that will audit the Company's financial statements for the financial year 2022 in accordance with the applicable provisions, and taking into account the recommendations of the Audit Committee of the Company, and authorizing the Board of Directors of the Company to determine the honorarium and other requirements for the Public Accounting Firm, this delegation of authority is because the Company is still conducting the selection process for the appointment of the Public Accountant.</p>		

Mata Acara Keempat Fourth Agenda	Persetujuan penetapan besarnya gaji/honorarium serta tunjangan lain bagi anggota Direksi dan Dewan Komisaris Perseroan untuk tahun buku 2022. Approval of the determination of the amount of salary/honorarium and other benefits for Board members in the financial year 2022.																																										
Hasil Pemungutan Suara Voting Result	Total Suara Setuju 3.418.955.200 saham atau mewakili 99,999% dari jumlah suara yang hadir dalam rapat. Total Agrees Votes 3,418,955,200 shares or representing 99.999% of the total votes present at the meeting.	Suara Abstain 1.106.300 saham Abstain Vote 1,106,300 shares	Suara Tidak Setuju 10.000 saham Disagree Votes 10,000 shares																																								
Keputusan Rapat Meeting Resolutions	<ol style="list-style-type: none"> Menyetujui melimpahkan wewenang kepada Dewan Komisaris Perseroan untuk menentukan gaji dan tunjangan lainnya dari para anggota Direksi Perseroan; dan Menyetujui menetapkan gaji atau honorarium dan tunjangan bagi Dewan Komisaris Perseroan sama dengan tahun sebelumnya atau dilakukan penyesuaian apabila hal tersebut perlu disesuaikan dengan rekomendasi dari Komite Remunerasi untuk selanjutnya ditetapkan oleh Dewan Komisaris. <ol style="list-style-type: none"> To approve the delegation of authority to the Company's Board of Commissioners to determine the salaries and other benefits of the members of the Company's Board of Directors; and To approve the determination of the salary or honorarium and allowances for the Board of Commissioners of the Company equal to the previous year or adjustments should be made if it needed to be adjusted to the recommendation of the Remuneration Committee to be further determined by the Board of Commissioners. 																																										
Mata Acara Kelima Fifth Agenda	Persetujuan Pengangkatan anggota Direksi dan Dewan Komisaris Perseroan. Approval of the Appointment of members of the Board of Directors and Board of Commissioners of the Company.																																										
Hasil Pemungutan Suara Voting Result	Total Suara Setuju 3.414.511.500 saham atau mewakili 99,869% dari jumlah suara yang hadir dalam rapat. Total Agrees Votes 3,414,511,500 shares or representing 99.869% of the total votes present at the meeting.	Suara Abstain 1.106.300 saham Abstain Vote 1,106,300 shares	Suara Tidak Setuju 4.453.700 saham Disagree Votes 4,453,700 shares																																								
Keputusan Rapat Meeting Resolutions	<p>Menyetujui mengangkat anggota Direksi dan Dewan Komisaris Perseroan yang baru untuk masa jabatan 5 (lima) tahun terhitung sejak tanggal ditutupnya Rapat ini sampai dengan penutupan Rapat Umum Pemegang Saham Tahunan Perseroan pada tahun 2027, dengan susunan sebagai berikut:</p> <p>Direksi</p> <table data-bbox="520 1196 1142 1319"> <tr><td>Direktur Utama</td><td>: Bapak Pintarso Adijanto</td></tr> <tr><td>Direktur</td><td>: Bapak Agoes Soegiarto Soeparman</td></tr> <tr><td>Direktur</td><td>: Bapak Bambang Prijonohadi, S.H.</td></tr> <tr><td>Direktur</td><td>: Bapak Wimpi Salim</td></tr> <tr><td>Direktur</td><td>: Bapak Winanto</td></tr> </table> <p>Dewan Komisaris</p> <table data-bbox="520 1346 1082 1469"> <tr><td>Komisaris Utama</td><td>: Bapak Hendro Martowardojo</td></tr> <tr><td>Komisaris</td><td>: Bapak Dr. Suparno Adijanto</td></tr> <tr><td>Komisaris Independen</td><td>: Bapak Ge Luiyanto Yamin</td></tr> <tr><td>Komisaris</td><td>: Bapak Chang Hyun Lee</td></tr> <tr><td>Komisaris Independen</td><td>: Bapak Eddy</td></tr> </table> <p>Memberikan wewenang dan kuasa dengan hak substitusi kepada Direksi Perseroan untuk melakukan segala tindakan yang diperlukan sehubungan dengan pengangkatan anggota Direksi dan Dewan Komisaris Perseroan tersebut, tanpa ada yang dikecualikan.</p> <p>To approve the appointment of new members of the Board of Directors and Board of Commissioners of the Company for a term of office of 5 (five) years as of the closing date of this Meeting until the closing of the Annual General Meeting of Shareholders of the Company in 2027, with the following composition:</p> <p>Director</p> <table data-bbox="520 1700 1114 1823"> <tr><td>President Director</td><td>: Mr. Pintarso Adijanto</td></tr> <tr><td>Director</td><td>: Mr. Agoes Soegiarto Soeparman</td></tr> <tr><td>Director</td><td>: Mr. Bambang Prijonohadi, S.H.</td></tr> <tr><td>Director</td><td>: Mr. Wimpi Salim</td></tr> <tr><td>Director</td><td>: Mr. Winanto</td></tr> </table> <p>Board of Commissioners</p> <table data-bbox="520 1850 1054 1973"> <tr><td>President Commissioner</td><td>: Mr. Hendro Martowardojo</td></tr> <tr><td>Commissioner</td><td>: Mr. Dr. Suparno Adijanto</td></tr> <tr><td>Independent Commissioner</td><td>: Mr. Ge Luiyanto Yamin</td></tr> <tr><td>Commissioner</td><td>: Mr. Chang Hyun Lee</td></tr> <tr><td>Independent Commissioner</td><td>: Mr. Eddy</td></tr> </table> <p>To grant authority and power with the rights of substitution to the Board of Directors of the Company to take all necessary actions in connection with the appointment of such members of the Board of Directors and Board of Commissioners of the Company, without any exception.</p>			Direktur Utama	: Bapak Pintarso Adijanto	Direktur	: Bapak Agoes Soegiarto Soeparman	Direktur	: Bapak Bambang Prijonohadi, S.H.	Direktur	: Bapak Wimpi Salim	Direktur	: Bapak Winanto	Komisaris Utama	: Bapak Hendro Martowardojo	Komisaris	: Bapak Dr. Suparno Adijanto	Komisaris Independen	: Bapak Ge Luiyanto Yamin	Komisaris	: Bapak Chang Hyun Lee	Komisaris Independen	: Bapak Eddy	President Director	: Mr. Pintarso Adijanto	Director	: Mr. Agoes Soegiarto Soeparman	Director	: Mr. Bambang Prijonohadi, S.H.	Director	: Mr. Wimpi Salim	Director	: Mr. Winanto	President Commissioner	: Mr. Hendro Martowardojo	Commissioner	: Mr. Dr. Suparno Adijanto	Independent Commissioner	: Mr. Ge Luiyanto Yamin	Commissioner	: Mr. Chang Hyun Lee	Independent Commissioner	: Mr. Eddy
Direktur Utama	: Bapak Pintarso Adijanto																																										
Direktur	: Bapak Agoes Soegiarto Soeparman																																										
Direktur	: Bapak Bambang Prijonohadi, S.H.																																										
Direktur	: Bapak Wimpi Salim																																										
Direktur	: Bapak Winanto																																										
Komisaris Utama	: Bapak Hendro Martowardojo																																										
Komisaris	: Bapak Dr. Suparno Adijanto																																										
Komisaris Independen	: Bapak Ge Luiyanto Yamin																																										
Komisaris	: Bapak Chang Hyun Lee																																										
Komisaris Independen	: Bapak Eddy																																										
President Director	: Mr. Pintarso Adijanto																																										
Director	: Mr. Agoes Soegiarto Soeparman																																										
Director	: Mr. Bambang Prijonohadi, S.H.																																										
Director	: Mr. Wimpi Salim																																										
Director	: Mr. Winanto																																										
President Commissioner	: Mr. Hendro Martowardojo																																										
Commissioner	: Mr. Dr. Suparno Adijanto																																										
Independent Commissioner	: Mr. Ge Luiyanto Yamin																																										
Commissioner	: Mr. Chang Hyun Lee																																										
Independent Commissioner	: Mr. Eddy																																										

Mata Acara Keenam
Sixth Agenda

Persetujuan penyesuaian Pasal 3 Anggaran Dasar Perseroan dengan KBLI 2020.
Approval of the adjustment of Article 3 of the Company's Articles of Association with KBLI 2020.

Hasil Pemungutan Suara
Voting Result

Total Suara Setuju	Suara Abstain	Suara Tidak Setuju
3.414.511.500 saham atau mewakili 99,869% dari jumlah suara yang hadir dalam rapat.	1.106.300 saham Abstain Vote 1,106,300 shares	4.453.700 saham Disagree Votes 4,453,700 shares
Total Agrees Votes 3,414,511,500 shares or representing 99.869% of the total votes present at the meeting.		

Keputusan Rapat
Meeting Resolutions

- Menyetujui perubahan Pasal 3 Anggaran Dasar Perseroan dalam rangka penyesuaian dengan Peraturan Badan Pusat Statistik (BPS) No. 2/2020 menjadi sebagai berikut:
MAKSUD DAN TUJUAN SERTA KEGIATAN USAHA PASAL 3
 - Maksud dan tujuan dari Perseroan ini adalah berusaha dalam bidang:
 - Pertambangan dan Penggalian;
 - Perdagangan Besar dan Eceran;
 - Real Estat;
 - Aktivitas Keuangan dan Asuransi;
 - Industri Pengolahan; dan
 - Pengangkutan dan Pergudangan.
 - Untuk mencapai maksud dan tujuan tersebut di atas Perseroan dapat melaksanakan kegiatan usaha sebagai berikut:
Kegiatan Usaha Utama, yaitu:
 - Pertambangan Batu Bara (KBLI 05100);
 - Perdagangan Besar Bahan Bakar Padat, Cair dan Gas, dan Produk Ybdi (KBLI 46610);
 - Real Estat yang Dimiliki Sendiri atau Disewa (KBLI 68111); dan
 - Aktivitas Perusahaan *Holding* (KBLI 64200).**Kegiatan Usaha Penunjang**, yaitu:
 - Industri Kayu Lapis Laminasi, Termasuk Decorative Plywood (KBLI 16212);
 - Aktivitas Penunjang Pertambangan dan Penggalian Lainnya (KBLI 09900);
 - Angkutan Bermotor untuk Barang Umum (KBLI 49431);
 - Angkutan Laut dalam Negeri untuk Barang Khusus (KBLI 50133);
 - Angkutan Bermotor untuk Barang Khusus (KBLI 49432); dan
 - Aktivitas Penunjang Angkutan Lainnya Ytdl (KBLI 52299).
- Memberikan kuasa dan wewenang kepada Direksi dengan hak substitusi untuk melakukan segala tindakan yang diperlukan, berkaitan dengan perubahan Pasal 3 Anggaran Dasar Perseroan tersebut, tanpa ada yang dikecualikan.
- To approve the amendments to Article 3 of the Company's Articles of Association in order to adjust with the Central Bureau of Statistics (BPS) Regulation No. 2/2020 to be as follows:
AIMS AND OBJECTIVES AND BUSINESS ACTIVITIES ARTICLE 3
 - The purpose and objective of this Company is to do business in the field of:
 - Mining and Quarrying;
 - Wholesale and Retail Trade;
 - Real Estate;
 - Financial and Insurance Activities
 - Manufacturing Industry; and
 - Transportation and Warehousing.
 - To achieve the aforementioned purposes and objectives, the Company may carry out the following business activities:
Main Business Activities, namely:
 - Coal Mining (KBLI 05100);
 - Wholesale Trading of Solid Fuel, Liquid and Gas, and Ybdi Products (KBLI 46610);
 - Real Estate Owned or Leased (KBLI 68111); and
 - Holding Company Activities (KBLI 64200).**Supporting Business Activities**, namely:
 - Laminated Plywood Industry, Including Decorative Plywood (KBLI 16212);
 - Other Mining and Quarrying Supporting Activities (KBLI 09900);
 - Motorized Transportation of Public Goods (KBLI 49431);
 - Domestic Sea Transportation of Special Goods (KBLI 50133);
 - Motorized Transport for Special Goods (KBLI 49432); and
 - Other Transportation Support Activities Ytdl (KBLI 52299).
- To grant power and authority to the Board of Directors with the rights of substitution to take all necessary actions related to the amendment of Article 3 of the Company's Articles of Association, without any exception.

Mata Acara Ketujuh Seventh Agenda	Persetujuan atas rencana Perseroan untuk membeli kembali saham Perseroan sesuai dengan ketentuan peraturan perundang-undangan yang berlaku. Approval of the Company's plan to buy back the Company's shares in accordance with the provisions of the applicable laws and regulations.		
Hasil Pemungutan Suara Voting Result	Total Suara Setuju 3.418.955.200 saham atau mewakili 99,999% dari jumlah suara yang hadir dalam rapat. Total Agrees Votes 3,418,955,200 shares or representing 99,999% of the total votes present at the meeting.	Suara Abstain 1.106.300 saham Abstain Vote 1,106,300 shares	Suara Tidak Setuju 10.000 saham Disagree Votes 10,000 shares
Keputusan Rapat Meeting Resolutions	<ol style="list-style-type: none"> 1. Menyetujui Pembelian Kembali Saham Ke-5 Perseroan dengan jumlah sebanyak-banyaknya 500.000.000 saham atau mewakili 10% dari modal ditempatkan dan disetor Perseroan, termasuk hal-hal lainnya sehubungan dengan pembelian kembali saham Perseroan tersebut. 2. Memberikan wewenang dan kuasa kepada Direksi dan/atau Dewan Komisaris Perseroan untuk melakukan segala tindakan yang diperlukan sehubungan dengan pelaksanaan pembelian kembali saham Perseroan. <ol style="list-style-type: none"> 1. To approve the Company's fifth Share Buyback with a maximum amount of 500,000,000 shares or representing 10% of the Company's issued and paid-up capital, including other matters related to the Company's share buyback. 2. To authorize the Board of Directors and/or Board of Commissioners of the Company to take all necessary actions in connection with the implementation of the Company's shares buyback. 		



Dewan Komisaris

Board of Commissioners

Dewan Komisaris merupakan salah satu organ utama Perseroan yang berperan penting untuk memastikan penerapan GCG di lingkungan Perseroan, bertanggung jawab untuk melakukan fungsi pengawasan terhadap berbagai kebijakan dan pengelolaan Perseroan, serta berwenang untuk memberikan nasihat kepada Direksi.

Dewan Komisaris diangkat melalui mekanisme RUPS untuk jangka waktu tertentu dan dapat diangkat kembali di mana 1 (satu) periode masa jabatan anggota Dewan Komisaris paling lama 5 (lima) tahun atau sampai dengan penutupan RUPS Tahunan pada akhir 1 (satu) periode masa jabatan dimaksud.

Komposisi Dewan Komisaris

Composition of the Board of Commissioners

Per 31 Desember 2023, susunan Dewan Komisaris Perseroan adalah sebagai berikut:

Nama Name	Jabatan Position	Dasar Hukum Pengangkatan Terakhir Latest Legal Basis of Appointment
Hendro Martowardojo	Komisaris Utama President Commissioner	Akta Berita Acara RUPST No. 65 tanggal 30 Juni 2022 Annual GMS No. 65 on June 30, 2022
Dr. Suparno Adijanto	Komisaris Commissioner	Akta Berita Acara RUPST No. 65 tanggal 30 Juni 2022 Annual GMS No. 65 on June 30, 2022
Wonchil Yu	Komisaris Commissioner	Akta Berita Acara RUPST No. 41 tanggal 21 Juni 2023 Annual GMS No. 41 on June 21, 2023
Ge Luyanto Yamin	Komisaris Independen Independent Commissioner	Akta Berita Acara RUPST No. 65 tanggal 30 Juni 2022 Annual GMS No. 65 on June 30, 2022
Darma Putra Wati	Komisaris Independen Independent Commissioner	Akta Berita Acara RUPLB No. 6 tanggal 7 Desember 2023 Annual GMS No. 6 on December 7, 2023

Keberagaman Komposisi Dewan Komisaris

Diversity of the Board of Commissioners

Komposisi Dewan Komisaris Perseroan sudah mengandung unsur keberagaman dalam hal latar belakang pendidikan, keahlian, dan lainnya. Hal ini dapat terlihat pada profil masing-masing anggota Dewan Komisaris di Bab Profil Perusahaan.

Komisaris Independen

Independent Commissioner

Jumlah Komisaris Independen Perseroan tercatat sebanyak 2 (dua) orang atau setara dengan 40% (empat puluh persen) dari jumlah seluruh anggota Dewan Komisaris sebanyak 5 (lima) orang. Persentase tersebut telah melebihi jumlah minimum sesuai persyaratan OJK yaitu sekurang-kurangnya 30% (tiga puluh persen) dari jumlah seluruh anggota Dewan Komisaris. Perseroan memastikan bahwa kedua Komisaris Independen Perseroan telah memenuhi kualifikasi sebagaimana disyaratkan oleh OJK, yaitu:

The Board of Commissioners is one of the Company's main organs that plays an important role in ensuring the implementation of GCG within the Company, is responsible for carrying out supervisory functions on various policies and management of the Company, and is authorized to provide advice to the Board of Directors.

The Board of Commissioners is appointed through the GMS mechanism for a certain period of time and can be reappointed with 1 (one) period of office of a member of the Board of Commissioners at a maximum of 5 (five) years or until the closing of the Annual GMS at the end of 1 (one) term of office.

As of 31 December 2023, the composition of the Company's Board of Commissioners is as follows:

The composition of the Company's Board of Commissioners already contains elements of diversity in terms of educational background, expertise, and others. This can be found in the profile of each member of the Board of Commissioners in the Company Profile Chapter.

The number of Independent Commissioners of the Company stood at 2 (two) persons or equivalent to 40% (forty percent) of the total 5 (five) members of the Board of Commissioners. This percentage has exceeded the minimum amount as required by OJK, which is at least 30% (thirty percent) of the total number of members of the Board of Commissioners. The Company ensures that the two Independent Commissioners of the Company have met the qualifications as required by OJK, which include:

1. Bukan merupakan orang yang bekerja atau mempunyai wewenang dan tanggung jawab untuk merencanakan, memimpin, mengendalikan, atau mengawasi kegiatan Perseroan dalam waktu 6 (enam) bulan terakhir, kecuali untuk pengangkatan kembali pada periode berikutnya.
2. Tidak mempunyai saham baik langsung maupun tidak langsung pada Perseroan.
3. Tidak mempunyai hubungan afiliasi dengan Perseroan, anggota Dewan Komisaris, anggota Direksi, atau pemegang saham utama Perseroan.
4. Tidak mempunyai hubungan usaha baik langsung maupun tidak langsung yang berkaitan dengan kegiatan usaha Perseroan.

Tugas, Tanggung Jawab, dan Wewenang Dewan Komisaris

Duties, Responsibilities, and Authorities of the Board of Commissioners

Sesuai dengan Anggaran Dasar dan Pedoman Tata Tertib Dewan Komisaris, tugas, tanggung jawab, dan wewenang Dewan Komisaris meliputi:

1. Mengawasi jalannya pengelolaan Perseroan yang dilakukan oleh Direksi, pelaksanaan Rencana Jangka Panjang Perusahaan, Rencana Kerja dan Anggaran Perusahaan, ketentuan Anggaran Dasar dan Keputusan Rapat Umum Pemegang Saham, serta perundang-undangan yang berlaku.
2. Memberi masukan/nasihat kepada Direksi untuk kepentingan Perseroan dan sesuai dengan maksud dan tujuan Perseroan.
3. Menjalankan tugas, tanggung jawab, dan wewenang sesuai dengan Anggaran Dasar Perseroan serta keputusan RUPS.
4. Membentuk Komite Audit dan Komite-Komite lainnya yang berada di bawah koordinasi Dewan Komisaris bila dianggap perlu, dengan mempertimbangkan kondisi Perseroan serta mengevaluasi kinerja Komite-komite tersebut setiap akhir tahun buku.
5. Menyelenggarakan RUPS Tahunan dan RUPS lainnya sesuai dengan kewenangannya sesuai dengan peraturan perundang-undangan dan anggaran dasar.
6. Memastikan dijalkannya keputusan RUPS serta menjunjung tinggi kepentingan Perseroan dan Pemegang Saham.
7. Memeriksa dan menyetujui Laporan Tahunan yang disampaikan oleh Direksi.

Piagam Dewan Komisaris (BOC Charter)

Board of Commissioners Charter

Piagam Dewan Komisaris adalah panduan Tata Tertib pelaksanaan kerja Dewan Komisaris secara efektif, efisien, dan transparan. Piagam ini mengacu kepada Anggaran Dasar Perseroan dan Peraturan Otoritas Jasa Keuangan No. 33/POJK.04/2014 yang memuat hal-hal mengenai keanggotaan Dewan Komisaris, masa jabatan dan rangkap jabatan, tugas dan tanggung jawab, dan rapat Dewan Komisaris. Secara berkala Piagam Dewan Komisaris akan ditinjau dan disesuaikan dengan peraturan/ketentuan yang berlaku dan perkembangan usaha Perseroan. Informasi lebih lengkap mengenai BOC Charter dapat dilihat pada situs web Perseroan.

In accordance with the Articles of Association and Code of Conduct of the Board of Commissioners, the duties, responsibilities and authorities of the Board of Commissioners include:

1. Supervise the management of the Company by the Board of Directors, the implementation of the Company's Long Term Plan, the Company's Work Plan and Budget, the provisions of the Articles of Association and the Resolutions of the General Meeting of Shareholders, as well as the prevailing laws and regulations.
2. Provide input/advice to the Board of Directors for the benefit of the Company and in accordance with the purposes and objectives of the Company.
3. Carry out duties, responsibilities, and authorities in accordance with the Company's Articles of Association and resolutions of the GMS.
4. Establish Audit Committee and other Committees under the coordination of the Board of Commissioners if deemed necessary, taking into account the condition of the Company and evaluate the performance of these Committees at the end of each financial year.
5. Organize the Annual GMS and other GMS in accordance with its authority in accordance with the laws and regulations and the articles of association.
6. Ensure the implementation of GMS resolutions and uphold the interests of the Company and Shareholders.
7. Examine and approve the Annual Report submitted by the Board of Directors.

The Board of Commissioners Charter is a guide to the Code of Conduct for the effective, efficient and transparent implementation of the Board of Commissioners' work. This Charter refers to the Company's Articles of Association and Financial Services Authority Regulation No. 33/POJK.04/2014 which contains matters regarding the membership of the Board of Commissioners, term of office and concurrent positions, duties and responsibilities, and Board of Commissioners meetings. Periodically, the Board of Commissioners Charter will be reviewed and tailored to the prevailing rules/regulations and the Company's business development. Further information on the BOC Charter can be found on the Company's website.

Rapat Dewan Komisaris

Meetings of the Board of Commissioners

Sebagaimana tercantum dalam Anggaran Dasar, Dewan Komisaris wajib menyelenggarakan Rapat paling sedikit 1 (satu) kali dalam 2 (dua) bulan. Rapat Dewan Komisaris dianggap sah apabila dihadiri mayoritas dari seluruh anggota Dewan Komisaris. Adapun mekanisme pengambilan keputusan rapat Dewan Komisaris dilakukan berdasarkan musyawarah mufakat.

As stated in the Articles of Association, the Board of Commissioners must hold a Meeting at least once every 2 (two) months. Meetings of the Board of Commissioners are considered valid if attended by a majority of all members of the Board of Commissioners. The decision-making mechanism of the Board of Commissioners meeting is based on deliberation to reach a consensus.

Frekuensi Rapat Dewan Komisaris

Frequency of the Board of Commissioners' Meeting

Sepanjang tahun 2023, Dewan Komisaris menyelenggarakan rapat internal sebanyak 7 (tujuh) kali dengan tingkat kehadiran masing-masing anggota Dewan Komisaris sebagai berikut:

Throughout 2023, the Board of Commissioners held 7 (seven) internal meetings with the attendance rate of each member of the Board of Commissioners as follows:

Nama Name	Jabatan Position	Jumlah Kehadiran Number of Attendance	Persentase Kehadiran Percentage of Attendance
Hendro Martowardojo	Komisaris Utama President Commissioner	7	100%
Dr. Suparno Adijanto	Komisaris Commissioner	7	100%
Chang Hyun Lee*	Komisaris Commissioner	7	100%
Wonchil Yu**	Komisaris Commissioner	7	100%
Ge Luyanto Yamin	Komisaris Independen Independent Commissioner	7	100%
Eddy***	Komisaris Independen Independent Commissioner	7	100%
Darma Putra Wati****	Komisaris Independen Independent Commissioner	-	-

*Menjabat hingga 21 Juni 2023 | Serving until 21 June 2023

**Menjabat sejak 21 Juni 2023 | Serving since 21 June 2023

***Menjabat hingga 7 Desember 2023 | Serving until 7 December 2023

****Menjabat sejak 7 Desember 2023 | Serving since 7 December 2023

Tingkat Kehadiran Dewan Komisaris dalam RUPS

Attendance Level of the Board of Commissioners in GMS

Nama Name	Jabatan Position	Jumlah RUPS Number of GMS	Jumlah Kehadiran Number of Attendance	Persentase Kehadiran Percentage of Attendance
Hendro Martowardojo	Komisaris Utama President Commissioner	2	2	100%
Dr. Suparno Adijanto	Komisaris Commissioner	2	1	50%
Chang Hyun Lee*	Komisaris Commissioner	1	-	0%
Wonchil Yu**	Komisaris Commissioner	2	1	50%
Ge Luyanto Yamin	Komisaris Commissioner	2	2	100%
Eddy***	Komisaris Independen Independent Commissioner	1	1	100%
Darma Putra Wati****	Komisaris Independen Independent Commissioner	1	1	100%

*Menjabat hingga 21 Juni 2023 | Serving until 21 June 2023

**Menjabat sejak 21 Juni 2023 | Serving since 21 June 2023

***Menjabat hingga 7 Desember 2023 | Serving until 7 December 2023

****Menjabat sejak 7 Desember 2023 | Serving since 7 December 2023

Pelatihan dan/atau Peningkatan Kompetensi Dewan Komisaris

Training and/or Competency Development of the Board of Commissioners

Pada tahun 2023, Dewan Komisaris mengikuti serangkaian program pelatihan dan peningkatan kompetensi sebagai berikut:

Throughout 2023, the Board of Commissioners has attended in a series of training and competency improvement programs as follows:

Nama Name	Jabatan Position	Nama Program Program Name	Tempat dan Tanggal Venue and Date	Penyelenggara Organizer
Ge Luyanto Yamin	Komisaris Independen Independent Commissioner	Validasi NIK & Konsep Dasar PPH orang pribadi Validation of NIK & Basic Concept of PPH for individuals	Jakarta, 2 Mar 2023	Enforce A
		Corporate Performance	Jakarta, 14 Mar 2023	CPA Australia
		Pengisian SPT Tahunan orang pribadi karyawan Filing Annual Income Tax Return for individual employees	Jakarta, 16 Mar 2023	Enforce A

Nama Name	Jabatan Position	Nama Program Program Name	Tempat dan Tanggal Venue and Date	Penyelenggara Organizer
		<i>Understanding ESG</i>	Jakarta, 30 Mar 2023	CPA Australia
		Biaya-biaya dalam PPH Badan Expenses in Corporate Income Tax	Jakarta, 16 Mar 2023	Enforce A
		Seluk-beluk Perpajakan atas Sektor Pertambangan Minerba The Ins and Outs of Taxation in the Minerba Mining Sector	Jakarta, 18 Jul 2023	DDTE Academy
		<i>Transfer Pricing of Intercompany Financing</i>	Jakarta, 16 Mar 2023	DDTE Academy
		<i>Business, Finance, & Accounting Conference 2023</i>	Jakarta, 12 – 13 Des Dec 2023	IAI

Program Orientasi Dewan Komisaris

Board of Commissioners' Orientation Program

Program orientasi atau pengenalan bagi Komisaris baru, dilakukan untuk memberikan pemahaman mengenai segala aspek yang terkait dengan tugas dan tanggung jawab serta untuk menyamakan pengertian tentang tata kelola di Perseroan. Proses pengenalan ini dilaksanakan oleh Komisaris Utama atau Komisaris lain Perseroan. Anggota Komisaris yang mengikuti program pengenalan dapat meninjau secara langsung operasi bisnis di lokasi-lokasi usaha Perseroan.

Materi Program pengenalan termasuk:

- Praktik tata kelola Perseroan;
- Pengenalan mengenai Perseroan termasuk visi, misi, strategi, risiko, dan hal-hal lain yang bersangkutan;
- Peran, tugas, dan tanggung jawab Direksi secara umum; dan
- Perkenalan kepada jajaran Manajemen, Manajer, dan anggota Perseroan lainnya.

Pada tahun 2023, program pengenalan diberikan kepada Bapak Wonchil Yu yang diangkat sebagai Komisaris Perseroan menggantikan Bapak Chang Hyun Lee berdasarkan keputusan RUPS Tahunan tanggal 21 Juni 2023 dan Bapak Darma Putra Wati yang diangkat sebagai Komisaris Independen Perseroan menggantikan Bapak Eddy berdasarkan keputusan RUPS Luar Biasa tanggal 7 Desember 2023.

An orientation or induction program for new Commissioners is conducted to provide an understanding of all aspects related to the duties and responsibilities as well as to equalize the understanding of governance in the Company. This induction process is carried out by the President Commissioner or other Commissioners of the Company. Members of the Board of Commissioners who participate in the induction program may directly observe business operations at the Company's business locations.

The induction program materials include:

- The Company's governance practices;
- Introduction to the Company including vision, mission, strategy, risks, and other relevant matters;
- The roles, duties and responsibilities of the Board of Directors in general; and
- Introduction to the Board of Management, Managers, and other members of the Company.

In 2023, the induction program was given to Mr. Wonchil Yu who was appointed as a Commissioner of the Company replacing Mr. Chang Hyun Lee based on the resolutions of the Annual General Meeting of Shareholders dated 21 June 2023 and Mr. Darma Putra Wati who was appointed as the Company's Independent Commissioner, replacing Mr. Eddy based on Extraordinary GMS dated December 7, 2023.

Kebijakan Penilaian Sendiri (Self-Assessment) Kinerja Dewan Komisaris

Self-Assessment on Performance of the Board of Commissioners

Penilaian kinerja sendiri (*self-assessment*) merupakan metode yang digunakan oleh Dewan Komisaris Perseroan untuk menilai kinerjanya masing-masing. Setiap triwulan, setiap anggota Dewan Komisaris membandingkan pencapaian dengan rencana kerja dan target yang sudah ditetapkan dengan menggunakan sejumlah kriteria penilaian tertentu, di antaranya adalah:

- Kinerja pencapaian Perseroan.
- Pelaksanaan tugas *Advisory* dan Pengawasan Perseroan.
- Pemberian perencanaan dan arahan.

Self-assessment is a method used by the Company's Board of Commissioners to assess their own performance. Every quarter, each member of the Board of Commissioners assesses his/her achievements against the work plan and targets that have been set using a number of specific assessment criteria, including:

- Performance achievement of the Company.
- Implementation of the Company's Advisory and Supervisory duties.
- Provision of planning and direction.

4. Pelaksanaan rapat Dewan Komisaris dan Rapat Gabungan dengan Direksi.
5. Pelaksanaan penerapan *Good Corporate Governance*.
6. Kehadiran dalam rapat.

4. Conducting meetings of the Board of Commissioners and Joint Meetings with the Board of Directors.
5. Implementation of Good Corporate Governance.
6. Meetings attendance.

Pada tahun 2023, Dewan Komisaris telah mengikuti berbagai rapat rutin dengan Direksi dan Komite pendukung dengan rincian sebagai berikut:

In 2023, the Board of Commissioners has attended various regular meetings with the Board of Directors and supporting Committees with the following details:

- Rapat Dewan Komisaris : 7 kali
- Rapat Gabungan dengan Direksi : 7 kali
- Rapat Komite Audit : 8 kali
- Rapat Komite Nominasi Remunerasi : 4 kali

- Board of Commissioners' Meeting : 7 times
- Joint Meeting with the Board of Directors : 7 times
- Audit Committee's Meeting : 8 times
- Nomination and Remuneration Committee's Meeting : 4 times

Indikator Kinerja Performance Indicator	Bobot Indikator Weight Indicators
Fungsi <i>Advisory</i> Advisory Function	40%
Fungsi Pengawasan Supervision Function	40%
Fungsi Perencanaan Planning Function	20%

Direksi

Board of Directors

Direksi merupakan bagian dari Perseroan yang berwenang dan bertanggung jawab penuh atas pengurusan dan kepentingan Perseroan, sesuai juga dengan ketentuan anggaran dasar.

The Board of Directors is part of the Company which is authorized and fully responsible for the management and interests of the Company, in accordance with the provisions of the articles of association.

Pengangkatan anggota Direksi dilakukan melalui mekanisme RUPS untuk jangka waktu tertentu dan dapat diangkat kembali di mana 1 (satu) periode masa jabatan anggota Direksi paling lama 5 (lima) tahun atau sampai dengan penutupan RUPS Tahunan pada akhir 1 (satu) periode masa jabatan dimaksud.

The appointment of members of the Board of Directors is carried out through the mechanism of the GMS for a certain period of time and can be reappointed with 1 (one) period of office for members of the Board of Directors at a maximum of 5 (five) years or until the closing of the Annual GMS at the end of 1 (one) period of office.

Susunan Direksi

Composition of the Board of Directors

Per 31 Desember 2023, susunan Dewan Komisaris Perseroan mengalami perubahan menjadi sebagai berikut:

As of December 31, 2023, the composition of the Company's Board of Directors remained unchanged consisting of:

Nama Name	Jabatan Position	Dasar Hukum Pengangkatan Terakhir Latest Legal Basis of Appointment
Pintarso Adijanto	Direktur Utama President Director	
Bambang Prijonohadi	Direktur Director	
Winanto	Direktur Director	Akta Berita Acara RUPST No. 65 tertanggal 30 Juni 2022 Deed of AGMS Minutes No. 65 dated June 30, 2022
Wimpi Salim	Direktur Director	
Agoes Soegiarto Soepaman	Direktur Director	
Eddy	Direktur Director	Akta Berita Acara RUPS Luar Biasa No. 6 tanggal 7 Desember 2023 Deed of Extraordinary GMS Minutes No. 6 dated December 7, 2023.

Keberagaman Komposisi Direksi

Diversity in Composition of the Board of Directors

Komposisi Direksi Perseroan sudah mengandung unsur keberagaman dalam hal latar belakang pendidikan, keahlian, dan lainnya. Hal tersebut dapat dilihat pada profil masing-masing anggota Direksi di Bab Profil Perusahaan. Selain itu, Perseroan juga memiliki Direktur yang membawahi divisi keuangan dan akuntansi, yaitu Bapak Agoes Soegiarto Soeparman, yang telah berpengalaman selama lebih dari 30 tahun di bidang tersebut.

The composition of the Company's Board of Directors already contains elements of diversity in terms of educational background, expertise, and others. This can be found in the profile of each member of the Board of Directors in the Company Profile Chapter. In addition, the Company also has a Director in charge of the finance and accounting division, Mr. Agoes Soegiarto Soeparman, who has more than 30 years of experience in the field.

Tugas, Tanggung Jawab, dan Wewenang Direksi

Duties, Responsibilities, and Authorities of the Board of Directors

Tugas, tanggung jawab, dan wewenang yang dimiliki oleh Direksi meliputi:

The duties, responsibilities and authorities of the Board of Directors include:

1. Mengelola Perseroan sesuai dengan visi dan misi Perseroan, serta bertindak sebagai wakil Perseroan, baik di dalam maupun di luar pengadilan.
2. Berwenang untuk:
 - a. Menentukan kebijakan pengurusan Perseroan termasuk menyelenggarakan RUPS.

1. Manage the Company in accordance with the Company's vision and mission, and acting as the Company's representative, both inside and outside the court.
2. Have the authority to:
 - a. Determine the Company's management policy including organizing GMS.

- b. Mengelola otoritas Direksi kepada seseorang atau beberapa orang anggota Direksi dalam rangka pengambilan keputusan atas nama Direksi atau mewakili Perseroan di dalam maupun di luar pengadilan.
- c. Mengurus ketenagakerjaan.
- d. Mengangkat dan memberhentikan Sekretaris Perusahaan serta karyawan Perseroan.
- e. Membentuk Komite-komite yang berada di bawah koordinasi Direksi bila dianggap perlu untuk menunjang efektivitas dan tanggung jawab serta melakukan penilaian terhadap kinerja Komite setiap akhir tahun buku.
- f. Mengambil tindakan dan keputusan terkait pengelolaan maupun kepemilikan aset Perseroan, serta mengikat Perseroan dengan pihak lain.
- g. Bertanggung jawab dalam melaksanakan tugas dengan itikad baik, penuh tanggung jawab, dan kehati-hatian dengan tetap mematuhi peraturan perundang-undangan yang berlaku.

- b. Manage the authority of the Board of Directors to a person or several members of the Board of Directors in order to make decisions on behalf of the Board of Directors or represent the Company in and out of the court.
- c. Manage occupational issues.
- d. Appoint and dismiss the Corporate Secretary and employees of the Company.
- e. Establish Committees under the coordination of the Board of Directors if deemed necessary to support the effectiveness and responsibilities and to assess the performance of the Committee at the end of each financial year.
- f. Take actions and make decisions related to the management and ownership of the Company's assets, as well as binding the Company to other parties.
- g. Responsible for performing duties in good faith, full responsibility, and prudence while complying with the prevailing laws and regulations.

Adapun tugas dan tanggung jawab masing-masing anggota Direksi Perseroan adalah sebagai berikut:

The duties and responsibilities of each member of the Company's Board of Directors are as follows:

Direktur Utama | President Director

Tugas:

Merencanakan, mengelola strategi, mengoordinasikan, mengimplementasikan, mengawasi dan mengevaluasi berbagai kegiatan di setiap divisi:

1. Divisi Perencanaan dan Pengembangan untuk menghasilkan suatu kajian cadangan yang secara teknis dapat diproduksi dan memiliki nilai komersial.
2. Divisi General Affair untuk mempersiapkan kegiatan penambangan agar berjalan sesuai dengan rencana yang meliputi persiapan lahan, keamanan, dan sosial kemasyarakatan.
3. Divisi Legal untuk memastikan legalitas dan dokumentasi legal sesuai dengan peraturan yang berlaku serta diadministrasikan dengan baik.
4. Divisi Operasional Tambang untuk memproduksi batu bara sesuai dengan kuantitas dan kualitas yang telah ditetapkan.
5. Divisi Komersial untuk meningkatkan penjualan, pembelian yang wajar, dan ketepatan waktu pengiriman barang kepada pelanggan.
6. Divisi Keuangan untuk menjamin ketersediaan modal kerja yang cukup dan arus kas yang positif serta sistem pencatatan secara baik, aman, efisien, dan efektif.
7. Divisi HRD dan Aset untuk meningkatkan sumber daya manusia dan pendataan aset perusahaan.
8. Internal Audit untuk memastikan ketaatan (*compliance*) masing-masing fungsi terhadap prinsip akuntansi yang berlaku umum, peraturan perundang-undangan yang berlaku.
9. Sistem Informasi Manajemen untuk memastikan sistem komputerisasi Perseroan berjalan dengan baik, aman, efisien, dan efektif.
10. *Analysis, Evaluation* dan *Production Optimization Department* untuk pengembangan, peningkatan produksi dan prasarana terkait lainnya sesuai dengan tujuan Perseroan.

Duties:

Plan, manage strategies, coordinate, implement, supervise and evaluate various activities in each division:

1. Planning and Development Division to generate a reserve assessment that is technically mineable and has commercial value.
2. General Affair Division to prepare mining activities to run in accordance with the plan which includes land preparation, security, and social community.
3. Legal Division to ensure legality and legal documentation are in accordance with applicable regulations and well administered.
4. Mine Operations Division to produce coal at predetermined quantity and quality.
5. Commercial Division to increase sales, reasonable purchases and timely delivery to customers.
6. Finance Division to ensure the availability of sufficient working capital and positive cash flow as well as proper, safe, efficient and bookkeeping system.
7. Human Resources and Assets Division to improve human resources and data collection of assets.
8. Internal Audit to ensure compliance of each function with generally accepted accounting principles, applicable laws and regulations.
9. Management Information System to ensure the Company's computerized system run well, safely, efficiently, and effectively.
10. Analysis, Evaluation and Production Optimization Department to develop, increase production and other related infrastructure in accordance with the Company's objectives.

Tanggung Jawab:

Direktur Utama bertanggung jawab terhadap hal-hal sebagai berikut:

1. Pencapaian tujuan dan rencana Perseroan.
2. Peningkatan nilai perusahaan, laba yang dihasilkan terhadap modal yang tersedia (*Return on Equity/ROE*), pertumbuhan Perseroan dan total investasi (*Return on Assets/ROA*).
3. Aktivitas operasional Perseroan dijalankan dengan baik, aman, efisien, dan efektif.
4. Kepuasan Pelanggan (*Customers*), Karyawan (*Employees*), Pemegang Saham/Pemilik (*Shareholders*) dan pihak-pihak yang berkepentingan (*Stakeholders*).
5. Kelangsungan bisnis Perseroan.

Responsibilities:

The President Director is responsible for the following subjects:

1. Achievement of the Company's objectives and plans.
2. Improvement of the Company's value, Return on Equity/ROE, and Return on Assets/ROA.
3. The Company's operating activities are carried out properly, safely, efficiently and effectively.
4. Satisfaction of Customers, Employees, Shareholders and Stakeholders.
5. Business continuity of the Company.

Direktur Bisnis dan Pengembangan | Director of Business and Development**Tugas:**

1. Merencanakan, mengelola strategi, mengoordinasikan, mengimplementasikan, mengawasi, dan mengevaluasi kegiatan yang berkaitan dengan:
 - a. Operasional perencanaan dan pengembangan batu bara.
 - b. Penyelidikan kandungan batu bara.
 - c. Kajian kelayakan cadangan batu bara.
 - d. Kajian terhadap kelayakan lingkungan.
 - e. Kajian terhadap pasca tambang.
 - f. Aktivitas penambangan berdasarkan regulasi pemerintah.
 - g. Aktivitas penambangan tahunan, lima tahunan, dan akhir tambang.
 - h. Kontrak penambangan dan perjanjian-perjanjian dengan pihak lain.
 - i. Perizinan yang menunjang kelancaran kegiatan operasional penambangan.
 - j. Riset perilaku para pesaing (*business intelligence*).
 - k. Peningkatan nilai dan mutu batu bara dalam bentuk lain.
 - l. Penganggaran.
 - m. Administrasi dan pelaporan.
2. Menjalankan tugas-tugas lainnya yang diberikan oleh atasan langsung.

Duties:

1. Plan, manage strategies, coordinate, implement, supervise, and evaluate activities related to:
 - a. Operational coal planning and development.
 - b. Coal specification analysis.
 - c. Coal reserve feasibility study.
 - d. Environmental feasibility study.
 - e. Post-mine study.
 - f. Mining activities based on government regulations.
 - g. Annual, five-year mine activities and termination of mine activities.
 - h. Mining contracts and agreements with other parties.
 - i. Licenses that support the seamless mining operations.
 - j. Business intelligence.
 - k. Increasing the value and quality of coal in other forms.
 - l. Budgeting.
 - m. Administration and reporting.
2. Perform other tasks assigned by the direct superior.

Tanggung Jawab:

Direktur Bisnis dan Pengembangan bertanggung jawab terhadap hal-hal sebagai berikut:

1. Memastikan tahap-tahap perencanaan, pengembangan, dan pengawasan aktivitas eksplorasi serta sistem administrasinya sesuai peraturan pemerintah dan peraturan yang berlaku umum lainnya.
2. Kelancaran dan ketepatan tahap penyelesaian perizinan FS, AMDAL, Izin Lingkungan, rencana reklamasi, pasca tambang, dan perizinan lainnya.
3. Rencana penambangan jangka panjang.
4. Pemanfaatan batu bara dalam bentuk lain.
5. Hasil riset perilaku para pesaing (*business intelligence*).
6. Pengelolaan dan pengendalian biaya-biaya perencanaan dan pengembangan.

Responsibilities:

Director of Business and Development is responsible to:

1. Ensure that the planning, development and supervision stages of exploration activities and their administrative systems are in compliance with government and other generally accepted regulations.
2. Smooth and accurate completion of Feasibility Study, Environmental Impact Analysis (AMDAL), Environmental Permit, reclamation plan, post-mining, and other licenses.
3. Long-term mining plan.
4. Utilization of coal in other forms.
5. Business intelligence.
6. Management and control of planning and development costs.

Direktur Corporate Legal | Director of Corporate Legal

Tugas dan Tanggung Jawab:

1. Menjaga kepentingan hukum Perseroan dalam mengelola jalannya usaha baik terhadap pemangku kepentingan maupun terhadap mitra-mitra usaha.
2. Menjaga nama baik Perseroan di dalam lalu lintas bisnis dengan cara mematuhi segenap peraturan yang berlaku.

Duties and Responsibilities:

1. Safeguard the Company's legal interests in managing the course of business both towards stakeholders and business partners.
2. Maintain the Company's good name in business traffic by complying with all applicable regulations.

Direktur Keuangan | Finance Director

Tugas:

1. Merencanakan, mengelola strategi, mengoordinasikan, mengimplementasikan, mengawasi dan mengevaluasi kegiatan-kegiatan:
 - a. Departemen Keuangan.
 - b. Departemen Akuntansi dan Pajak.
 - c. Tindakan pencegahan dan perbaikan.
 - d. Mencari sumber dana.
 - e. Operasional Penganggaran (*budget*) Perseroan sebagai alat pengendalian manajemen.
 - f. Memberikan informasi mengenai penyimpangan yang terjadi.
 - g. Administrasi dan Pelaporan.
2. Melaksanakan tugas-tugas lain yang diberikan oleh atasan langsung.

Tanggung Jawab:

1. Mengelola fungsi pelaporan akuntansi sesuai dengan pedoman standar keuangan yang berlaku dan sesuai dengan regulasi OJK yang telah ditetapkan.
2. Merencanakan pembayaran kewajiban-kewajiban rutin kepada vendor dan kewajiban perpajakan sesuai dengan regulasi pemerintah Indonesia yang telah ditetapkan.
3. Mengendalikan saldo kas dengan mengelola rencana penerimaan dan pengeluaran secara tepat guna menjamin ketersediaan kecukupan dana.
4. Memastikan penggunaan dana sesuai dengan kebutuhan yang dapat menunjang kegiatan operasional Perseroan.
5. Menerapkan kebijakan keuangan guna mengurangi risiko keuangan yang mungkin timbul dikemudian hari.
6. Menganalisis biaya dan mengusulkan hal-hal strategis yang berhubungan dengan efisiensi dan perencanaan perpajakan.
7. Melakukan *due diligence* terhadap rencana akuisisi perusahaan dan menganalisis potensi kerugian apabila ada.

Duties:

1. Plan, manage strategies, coordinate, implement, supervise and evaluate activities:
 - a. Finance Department.
 - b. Accounting and Tax Department.
 - c. Preventive and corrective actions.
 - d. Seeking sources of funds.
 - e. Operational budget of the Company as a management control tool.
 - f. Provide information on deviations that occur.
 - g. Administration and Reporting.
2. Carry out other tasks assigned by the direct superior.

Responsibilities:

1. Manage the accounting reporting function in accordance with applicable financial standard guidelines and in accordance with established OJK regulations.
2. Plan the payment of routine obligations to vendors and tax obligations in accordance with established Indonesian government regulations.
3. Control cash balances by appropriately managing revenue and expenditure plans to ensure adequate funds.
4. Ensure all expenditures outflow are necessary to support the Company's operations.
5. Implement financial policies to reduce financial risks that may arise in the future.
6. Conduct cost analysis and propose strategic matters related to efficiency and tax planning.
7. Conduct due diligence on company acquisition plans and analyze potential losses if any.

Direktur Technical | Technical Director

Tugas:

1. Merencanakan, mengelola strategi, mengoordinasikan, mengimplementasikan, mengawasi, dan mengevaluasi kegiatan operasional tambang batu bara secara menyeluruh yang mencakup:
 - a. Operasional Tambang (Persiapan dan Pelaksanaan).
 - b. Pencapaian Produksi dan Kualitas Batu Bara yang telah Ditetapkan.
 - c. Metode Penambangan.

Duties:

1. Plan, manage strategies, coordinate, implement, supervise, and evaluate the overall coal mining operations which include:
 - a. Mine Operations (Preparation and Implementation).
 - b. Coal Production and Quality Achievement.
 - c. Mining Methods.

- d. Peralatan Tambang.
 - e. Infrastruktur Tambang.
 - f. K3 dan Lingkungan.
 - g. Tanggung Jawab Sosial Perusahaan.
 - h. Penganggaran.
 - i. Sumber Daya Manusia.
 - j. Administrasi dan Pelaporan.
2. Melakukan evaluasi terhadap peluang untuk pengembangan IUP-IUP baru dalam rangka meningkatkan cadangan batu bara.
 3. Melaksanakan tugas-tugas lain yang diberikan oleh atasan langsung.

Tanggung Jawab:

Direktur Technical bertanggung jawab terhadap hal-hal sebagai berikut:

1. Kegiatan operasional tambang batu bara secara menyeluruh serta sistem administrasinya berjalan dengan baik, aman, efisien, dan efektif sesuai dengan unsur-unsur pengendalian internal yang baik tanpa merugikan perusahaan.
2. Pencapaian tujuan (*goals*), sasaran (*objective*), dan rencana Perseroan dan masing-masing fungsi/bagian di tambang batu bara.
3. Pencapaian target kuantitas dan kualitas produksi batu bara, peningkatan mutu dan produktivitas di lingkungan tambang, keamanan kerja, ketepatan jadwal produksi dan pengiriman, serta analisis dan evaluasi produksi batu bara guna efisiensi dan efektivitas hasil produksi dibandingkan dengan rencana produksinya.
4. Penyelenggaraan kegiatan eksplorasi dan perencanaan tambang.
5. Kelancaran dan pencapaian realisasi dari program-program Tanggung Jawab Sosial Perusahaan (CSR).
6. Pengelolaan dan pengendalian biaya-biaya tambang.

- d. Mining Equipment.
 - e. Mine Infrastructure.
 - f. OHS and Environment.
 - g. Corporate Social Responsibility.
 - h. Budgeting.
 - i. Human Resources.
 - j. Administration and Reporting.
2. Evaluate opportunities for the development of new concessions in order to increase coal reserves.
 3. Carry out other tasks assigned by the direct superior.

Responsibilities:

The Technical Director is responsible for the following:

1. Overall coal mining operations and its administrative system run properly, safely, efficiently, and effectively in accordance with the elements of good internal control without harming the company.
2. Achievement of the goals, objectives, and plans of the Company and each function/section in the coal mine.
3. Achievement of coal production quantity and quality targets, improvement of quality and productivity in the mining area, occupational safety, timely production schedule and delivery, as well as analysis and evaluation of coal production for efficiency and effectiveness of production results against the production plan.
4. Implementation of mine exploration and mine planning activities.
5. Well-running and target achievement of Corporate Social Responsibility (CSR) programs.
6. Management and control of mining costs.

Direktur Manajemen Aset | Asset Management Director

Tugas:

Merencanakan, mengoordinasikan, mengimplementasikan, mengawasi serta mengevaluasi seluruh kegiatan yang bersangkutan dengan:

1. Pengelolaan aset yang dimiliki Perseroan agar dapat memberikan manfaat terbaik.
2. Pemetaan lahan untuk kegiatan real estate, komersial, perkebunan dan bentuk usaha lainnya.
3. Penguasaan aset dengan baik dengan memitigasi risiko penguasaan fisik aset oleh pihak ketiga.
4. Kerjasama dengan kreditor, bank, kontraktor, vendor dan mitra strategis lainnya untuk mengembangkan aset Perseroan.
5. Penyusunan studi kelayakan (*feasibility study*) proyek untuk optimalisasi keuntungan dan pengembalian dana investasi Perseroan.
6. Penyusunan anggaran tahunan untuk aktifitas perencanaan, pengembangan dan lainnya.
7. Perencanaan kegiatan tahunan berjalan dengan baik untuk mencapai sasaran Perseroan.
8. Tugas-tugas lain yang diberikan oleh atasan langsung.

Duties:

Conduct planning, organizing, implementing, supervising and evaluating all activities related to:

1. Managing the Company's assets to generate highest and best use.
2. Strategic land mapping to develop real estates, commercial, plantation and other businesses.
3. Securing assets and mitigate any unlawful occupation risk by third parties.
4. Build and maintain good cooperations with creditors, banks, vendors and all strategic partners to develop the Company's assets.
5. Conduct feasibility studies to optimize profits and rate of return.
6. Annual budget for projects planning and development.
7. Plan and execute annual action programs to achieve the Company's objectives and targets.
8. Other duties or task given by direct superior.

Tanggung Jawab:

1. Merencanakan strategi pengembangan bisnis berdasarkan potensi *asset* yang dimiliki Perseroan.
2. Memastikan segala tahapan operasional dari perencanaan pengembangan dan operasional berjalan sesuai dengan peraturan yang berlaku termasuk:
 - a. Tata kelola yang baik sesuai dengan system operasi dan prosedur (SOP).
 - b. Mitigasi segala potensi kemungkinan penyimpangan (*fraud*).
3. Melakukan uji tuntas (*due diligence*) atas kelengkapan dan keabsahan legalitas:
 - a. Lahan-lahan yang telah dimiliki Perseroan.
 - b. Lahan-lahan yang memiliki potensi yang baik untuk diakuisisi oleh Perseroan.
4. Memastikan kelengkapan perijinan yang diperlukan untuk menjalankan seluruh kegiatan operasional dalam pengembangan kawasan perumahan (*real estate*), komersial, perkebunan dan lainnya.
5. Bertanggung jawab atas waktu (*timeline*), kualitas dan biaya (*time, quality and cost*) setiap proyek yang dijalankan.
6. Merencanakan dan mengimplementasikan program pemasaran agar dapat diterima dengan baik oleh pasar/konsumen.
7. Melakukan analisa dan penilaian (*due diligence*) terhadap potensi pengembangan dan pemasaran proyek melalui kegiatan akuisisi, kerjasama investasi atau kerjasama operasional.

Responsibilities:

1. Planning business development strategy based on asset potential.
2. Ensure all operational activities from planning and development of current projects to proceed in accordance with the Company's rules and regulations:
 - a. Good corporate governance with standard operational procedures.
 - b. Mitigating any potential deviations (fraud).
3. Conduct due diligence on completeness and legal validity of:
 - a. Land assets owned.
 - b. Potential land acquisition.
4. Ensure all license and permits are properly obtained to support operational activities in developing real estate, commercial, plantation and other business.
5. Responsible for achieving time, quality and cost in every projects.
6. Plan and execute marketing strategies to meet market demand and acceptance.
7. Analysing and assessing (*due diligence*) of any potential project development and marketing through acquisitions, joint ventures or joint operations.

Piagam Direksi (BOD Charter)

Board of Directors' Charter

Piagam Direksi adalah panduan Tata Tertib pelaksanaan kerja Direksi secara efektif, efisien, dan transparan. Piagam ini mengacu kepada Anggaran Dasar Perseroan dan Peraturan Otoritas Jasa Keuangan No. 33/POJK.04/2014 yang memuat hal-hal mengenai keanggotaan Direksi, masa jabatan dan rangkap jabatan, tugas dan tanggung jawab, dan rapat Direksi. Secara berkala Piagam Direksi akan ditinjau dan disesuaikan dengan peraturan/ketentuan yang berlaku dan perkembangan usaha Perseroan.

The Board of Directors Charter is a guide to the Code of Conduct for the effective, efficient and transparent implementation of the BOD's work. The Charter refers to the Company's Articles of Association and Financial Services Authority Regulation No. 33/POJK.04/2014 which contains subjects regarding the membership of the Board of Directors, term of office and concurrent positions, duties and responsibilities, and Board of Directors' meetings. Periodically, the Board of Directors' Charter will be reviewed and tailored to the prevailing rules/regulations and the Company's business development.

Program Orientasi Direksi

Orientation Program of the Board of Directors

Program orientasi atau pengenalan bagi Direksi baru, dilakukan untuk memberikan pemahaman mengenai segala aspek yang terkait dengan tugas dan tanggung jawab serta untuk menyamakan pengertian tentang tata kelola di Perseroan. Proses pengenalan ini dilaksanakan oleh Direktur Utama atau Direktur lain Perseroan. Anggota Direksi yang mengikuti program pengenalan dapat meninjau secara langsung operasi bisnis di lokasi-lokasi usaha Perseroan. Materi program pengenalan mencakup praktik-praktik GCG, visi, misi, strategi, risiko, dan hal-hal lain yang berkaitan dengan peran, tugas dan tanggung jawab Direksi secara umum serta perkenalan kepada jajaran Manajemen, Manajer, dan anggota Perseroan lainnya. Mengingat tidak ada anggota Direksi baru yang diangkat pada saat RUPS Tahunan tanggal 21 Juni 2023, maka tidak terdapat program orientasi Direksi yang diberikan.

The orientation or induction program for new Directors is carried out to provide an understanding of all aspects related to duties and responsibilities as well as to equalize the understanding of governance in the Company. This induction process is carried out by the President Director or other Directors of the Company. Members of the Board of Directors who participate in the induction program can directly observe business operations at the Company's business locations. The material of the induction program covers GCG practices, vision, mission, strategy, risks, and other matters relating to the roles, duties and responsibilities of the Board of Directors in general as well as introductions to the Management, Managers, and other members of the Company. Since there were no new members of the Board of Directors appointed at the Annual General Meeting of Shareholders on June 21, 2023, there was no orientation program for the Board of Directors.

Rapat Direksi

Meeting of the Board of Directors

Direksi wajib mengadakan rapat paling sedikit 1 (satu) kali dalam sebulan dan dapat diadakan sewaktu-waktu atas permintaan seorang atau lebih anggota Direksi apabila dipandang perlu. Rapat Direksi dianggap sah apabila dihadiri mayoritas dari seluruh anggota Direksi. Adapun mekanisme pengambilan keputusan rapat Direksi dilakukan berdasarkan musyawarah mufakat.

The Board of Directors must hold a meeting at least once a month and can be held at any time upon request of one or more members of the Board of Directors if deemed necessary. The Board of Directors meeting is considered valid if attended by the majority of all members of the Board of Directors. The decision-making mechanism of the Board of Directors' meeting is based on deliberation to reach a consensus.

Frekuensi Rapat Direksi

Frequency of the Board of Directors' Meeting

Selama tahun 2023, Direksi menyelenggarakan rapat internal sebanyak 12 (dua belas) kali dengan rincian tingkat kehadiran para anggota Direksi sebagai berikut:

Throughout 2023, the Board of Directors held 12 (twelve) internal meetings with the following attendance rate of the members of the Board of Directors:

Nama Name	Jabatan Position	Jumlah Kehadiran Number of Attendance	Persentase Kehadiran Percentage of Attendance
Pintarso Adijanto	Direktur Utama President Director	12	100%
Bambang Prijonohadi	Direktur Director	10	83%
Winanto	Direktur Director	6	50%
Wimpi Salim	Direktur Director	12	100%
Agoes Soegiarto Soepaman	Direktur Director	12	100%
Eddy*	Direktur Director	-	-

*Menjabat sejak 7 Desember 2023 | Serving since 7 December 2023

Tingkat Kehadiran Direksi dalam RUPS

Attendance Rate of the Board of Directors in GMS

Nama Name	Jabatan Position	Jumlah RUPS Number of GMS	Jumlah Kehadiran Number of Attendance	Persentase Kehadiran Percentage of Attendance
Pintarso Adijanto	Direktur Utama President Director	2	2	100%
Bambang Prijonohadi	Direktur Director	2	2	100%
Winanto	Direktur Director	2	2	100%
Wimpi Salim	Direktur Director	2	2	100%
Agoes Soegiarto Soepaman	Direktur Director	2	2	100%
Eddy*	Direktur Director	1	1	100%

*Menjabat sejak 7 Desember 2023 | Serving since 7 December 2023

Rapat Gabungan Direksi dan Dewan Komisaris

Joint Meetings of the Board of Directors and the Board of Commissioners

Sebagaimana tercantum dalam Anggaran Dasar, Direksi dan Dewan Komisaris Perseroan juga wajib menyelenggarakan rapat gabungan sekurang-kurangnya sekali dalam 4 (empat) bulan. Pada tahun 2023, Direksi dan Dewan Komisaris mengadakan Rapat Gabungan sebanyak 7 (tujuh) kali. Dari jumlah rapat tersebut, 4 (empat) kali rapat diselenggarakan atas undangan Direksi, sedangkan sisanya sebanyak 3 (tiga) kali rapat diselenggarakan atas undangan Dewan Komisaris. Berikut adalah rincian tingkat kehadiran masing-masing anggota Direksi dan Dewan Komisaris dalam Rapat Gabungan:

As stated in the Articles of Association, the Company's Board of Directors and Board of Commissioners are also required to hold a joint meeting at least once every 4 (four) months. In 2023, the Board of Directors and Board of Commissioners held 7 (seven) Joint Meetings. Of these meetings, 4 (four) meetings were held at the invitation of the Board of Directors, while the remaining 3 (three) meetings were held at the invitation of the Board of Commissioners. The following is a breakdown of the attendance rate of each member of the Board of Directors and Board of Commissioners in the Joint Meetings:

Nama Name	Jabatan Position	Jumlah Kehadiran Number of Attendance	Persentase Kehadiran Percentage of Attendance
Pintarso Adijanto	Direktur Utama President Director	6	86%
Bambang Prijonohadi	Direktur Director	3	43%

Nama Name	Jabatan Position	Jumlah Kehadiran Number of Attendance	Persentase Kehadiran Percentage of Attendance
Winanto	Direktur Director	-	-
Wimpi Salim	Direktur Director	7	100%
Agoes Soegiarto Soepaman	Direktur Director	7	100%
Eddy*	Direktur Director	7	100%
Hendro Martowardojo	Komisaris Utama President Commissioner	7	100%
Dr. Suparno Adijanto	Komisaris Commissioner	7	100%
Chang Hyun Lee**	Komisaris Commissioner	4	57%
Wonchil Yu***	Komisaris Commissioner	3	43%
Ge Luyanto Yamin	Komisaris Commissioner	7	100%
Darma Putra Wati****	Komisaris Independen Independent Commissioner	-	-

*Berhenti menjabat sebagai Komisaris Independen efektif tanggal 7 Desember 2023, kemudian diangkat sebagai Direktur Perseroan pada hari yang sama.
Serving as Independent Commissioner effective until December 7, 2023, and was appointed as Director of the Company on the same day.

**Menjabat hingga 21 Juni 2023 | Serving until 21 June 2023

***Menjabat sejak 21 Juni 2023 | Serving since 21 June 2023

****Menjabat sejak 7 Desember 2023 | Serving since 7 December 2023

Pelatihan dan/atau Peningkatan Kompetensi Direksi

Training and/or Competency Development of the Board of Directors

Selama tahun 2023, Direksi telah mengikuti serangkaian program pelatihan dan peningkatan kompetensi sebagai berikut:

Throughout 2023, the Board of Directors has participated in a series of training and competency development programs as follows:

Nama Name	Jabatan Position	Nama Program Program Name	Tempat dan Tanggal Venue and Date	Penyelenggara Organizer
Pintarso Adijanto	Direktur Utama President Director	<i>The 16 World Chinese Entrepreneurs Convention</i> 	Bangkok, Thailand, 24 - 26 Jun 2023	Thailand Convention & Exhibition Berau
Agoes Soegiarto Soepaman	Direktur Director	<i>How Cost Strategy Drive the Effectiveness in Start-Up Companies</i>	Jakarta, Feb 2023	CMA Indonesia
		<i>PPTX (People – Policy – Technology) to Build Employee Experience</i>	Jakarta, Apr 2023	CMA Indonesia
		<i>Big Data Implementation to Support Business Growth</i>	Jakarta, Mei/May 2023	CMA Indonesia
		<i>Maximizing Performance in the F&B Industry: Unleashing the CFO's Strategic Role</i>	Jakarta, Jul 2023	CMA Indonesia
		<i>Redefining of the CFO Role for Reinventing Logistic Business</i>	Jakarta, Jul 2023	CMA Indonesia

Kebijakan Penilaian Sendiri (Self-Assessment) Kinerja Direksi

Self-Assessment on Performance of the Board of Directors

Penilaian kinerja sendiri (*self-assessment*) merupakan metode yang digunakan oleh Direksi Perseroan untuk menilai kinerjanya masing-masing. Setiap triwulan, setiap anggota Direksi membandingkan pencapaian dengan rencana kerja dan target yang sudah disepakati sebelumnya berdasarkan sejumlah kriteria penilaian tertentu, di antaranya adalah:

Self-assessment is a method used by the Company's Board of Directors to assess their own performance. Every quarter, each member of the Board of Directors assesses his/her achievements against the designated work plan and targets based on a number of specific assessment criteria, including:

Indikator Kinerja Performance Indicator	Bobot Indikator Weight Indicators
Pelaksanaan dan pengelolaan Perseroan/Implementation and management of the Company	50%
Pengawasan kinerja dan kepatuhan karyawan/Performance monitoring and employee compliance	25%
Membuat perencanaan dan analisis jangka pendek dan panjang/Preparing plans and short term as well as long term analysis	25%

Hingga 31 Desember 2023, Perseroan tidak memiliki Komite khusus yang mendukung pelaksanaan tugas Direksi.

As of December 31, 2023, the Company did not have a special Committee that supported the implementation of the duties of the Board of Directors.

Nominasi dan Remunerasi Direksi dan Dewan Komisaris

Nomination and Remuneration of the Board of Directors and the Board of Commissioners

Prosedur Nominasi Calon Anggota Direksi dan Dewan Komisaris

Nomination Procedure for Candidates of the Board of Directors and the Board of Commissioners

Prosedur nominasi calon anggota Direksi dan Dewan Komisaris meliputi hal-hal sebagai berikut:

1. Menerima calon kandidat sebagai calon Anggota Komisaris atau Direksi untuk dipertimbangkan. Calon kandidat bisa didapat dari berbagai sumber, antara lain, dari Pemegang Saham, Komisaris, Direksi, dan *Professional Recruiters (Head Hunters)*.
2. Berdasarkan calon kandidat yang diterima, dilakukan proses penyeleksian, untuk mengidentifikasi "*short listed candidate*", sebagai berikut:
 - Mengevaluasi pengalaman, keterampilan, pencapaian, dan prestasi kandidat.
 - Wawancara, dilaksanakan oleh anggota Komisaris dan atau Direksi, baik secara individu ataupun bersamaan.
 - *Reference Check* dilakukan untuk para *shortlisted candidate*.
 - Proses orientasi calon kandidat dilakukan oleh Direksi, atau Dewan Komisaris baik secara terpisah maupun bersamaan.
 - Rapat persetujuan atas calon kandidat terpilih untuk kemudian direkomendasikan oleh Komite Nominasi dan Remunerasi ke Dewan Komisaris dan Rapat Umum Pemegang Saham.

The nomination procedure for candidates of the Board of Directors and the Board of Commissioners includes the following:

1. Receiving prospective candidates as candidates of the Board of Commissioners or Board of Directors for consideration. Prospective candidates can be obtained from various sources, among others, from Shareholders, Commissioners, Directors, and Professional Recruiters (Head Hunters).
2. Based on the accepted candidates, a selection process is carried out, to identify "short listed candidates", as follows:
 - Evaluate the candidate's experience, skills, achievements, and accomplishments.
 - Interviews, conducted by members of the Board of Commissioners and/or Board of Directors, either individually or together.
 - Reference checks are conducted for shortlisted candidates.
 - Candidate orientation process, conducted by the Board of Directors, or the Board of Commissioners, either individually or simultaneously.
 - Approval meeting for the shortlisted candidates to be recommended by the Nomination and Remuneration Committee to the Board of Commissioners and the General Meeting of Shareholders.

Prosedur Penetapan Remunerasi Direksi dan Dewan Komisaris

Procedure for Determining the Remuneration of the Board of Directors and the Board of Commissioners

Adapun hal-hal yang menjadi pertimbangan dalam menetapkan prosedur remunerasi bagi Direksi dan Dewan Komisaris adalah sebagai berikut:

1. Jumlah remunerasi yang diberikan kepada Calon Anggota Komisaris dan Direksi berdasarkan standar kompensasi yang ada di industri dan berdasarkan kisaran remunerasi yang dimiliki Perseroan.
2. Acuan dasar remunerasi berdasarkan perbandingan data yang ada di industri untuk perusahaan yang setara.
3. Kenaikan besaran remunerasi dapat melalui saran dan usulan Dewan Komisaris (bersama Komite Nominasi & Remunerasi) dan Direksi.
4. Jumlah kenaikan remunerasi (gaji, tantiem, dan sebagainya) mempertimbangkan kinerja Perseroan dan kondisi perekonomian nasional secara umum (data inflasi dan sebagainya).

In determining the remuneration procedure for the Board of Directors and Board of Commissioners, some subjects to be taken into consideration are:

1. The amount of remuneration given to prospective members of the Board of Commissioners and Board of Directors is based on compensation standards in the industry and based on the Company's range of remuneration.
2. Basic reference of remuneration based on comparison of existing data in the industry for equivalent companies.
3. Increase in the amount of remuneration can be through suggestions and proposals from the Board of Commissioners (together with the Nomination & Remuneration Committee) and the Board of Directors.
4. The amount of remuneration increase (salary, tantiem, etc.) considers the Company's performance and the general national economic conditions (inflation data, etc.).

Struktur Remunerasi Direksi dan Dewan Komisaris

Remuneration Structure of the Board of Directors and the Board of Commissioners

Berikut adalah rincian struktur dan besaran remunerasi Dewan Komisaris dan Direksi untuk tahun 2023:

The following are details of the structure and amount of remuneration of the Board of Commissioners and Board of Directors in 2023:

Komponen Remunerasi Component of Remuneration	Dewan Komisaris Board of Commissioners	Direksi Board of Directors
Gaji Salary	5,079,530,000	3,926,850,000
Tunjangan Allowance	1,515,599,000	4,963,824,100
Jumlah Total	6,595,129,000	8,890,674,100

Hubungan Afiliasi Antara Anggota Direksi, Dewan Komisaris, dan Pemegang Saham Utama dan/atau Pemegang Saham Pengendali

Affiliation Relationship of the Board of Commissioners, the Board of Directors and Majority Shareholders and/or Ultimate Shareholders

Nama Name	Hubungan Afiliasi dengan Affiliated with					
	Dewan Komisaris Board of Commissioners		Direksi Board of Directors		Pemegang Saham Shareholders	
	Ya Yes	Tidak No	Ya Yes	Tidak No	Ya Yes	Tidak No
Hendro Martowardojo		✓				✓
Dr. Suparno Adijanto		✓	✓	✓		✓
Chang Hyun Lee*		✓		✓		✓
Wonchil Yu**		✓		✓		✓
Ge Luiyanto Yamin		✓		✓		✓
Darma Putra Wati***		✓		✓		✓
Pintarso Adijanto	✓			✓	✓	
Bambang Prijonohadi		✓		✓		✓
Winanto		✓		✓		✓
Wimpi Salim		✓		✓		✓
Agoes Soegiarto Soeparman		✓		✓		✓
Eddy***		✓		✓		✓

*Menjabat hingga 21 Juni 2023 | Serving until 21 June 2023

**Menjabat sejak 21 Juni 2023 | Serving since 21 June 2023

***Menjabat sejak 7 Desember 2023 | Serving since 7 December 2023

Hubungan Pengurusan dan Pengawasan Perseroan

Management Relationship and Supervision of the Company

Nama Name	Perseroan The Company	Entitas Anak Perusahaan The Company's Subsidiaries										
		PT Kaltim Mineral	PT Bumiraya Hijau Lestari	PT Kurnia Mahakam Industri	PT Bumi Perangat Hijau	PT Anugerah Bumi Mahakam	PT Insani Baraperkasa	PT Resource Alam Energi	PT Power Alam Lestari	PT Loa Haur	PT Khatulistiwa Hidro Energi	PT Bumi Hidro Energi
Hendro Martowardojo	KU/PC	KU/PC	KU/PC	KU/PC	KU/PC	KU/PC	-	KU/PC	KU/PC	KU/PC	KU/PC	-
Dr. Suparno Adijanto	K/C	K/C	-	-	-	-	K/C	K/C	K/C	-	D/D	K/C
Chang Hyun Lee*	K/C	-	-	-	-	-	-	-	-	-	-	-
Wayne (Won chil) Yu**	K/C	-	-	-	-	-	-	-	-	-	-	-
Ge Luyanto Yamin	KI/IC	-	-	-	-	-	-	-	-	-	-	-
Darma Putra Wati	KI/IC	-	-	-	-	-	-	-	-	-	-	-
Pintarso Adijanto	DU/PD	DU/PD	DU/PD	DU/PD	DU/PD	DU/PD	KU/PC	DU/PD	DU/PD	K/C	DU/PD	KU/PC
Bambang Prijonohadi	D/D	D/D	D/D	D/D	D/D	D/D	-	-	-	DU/PD	-	DU/PD
Winanto	D/D	-	-	-	-	-	-	-	-	-	-	-
Wimpi Salim	D/D	-	-	-	-	-	D/D	D/D	D/D	D/D	-	-
Agoes Soegiarto Soeparman	D/D	-	-	-	-	-	K/C	-	-	-	-	-
Eddy***	D/D	-	-	-	-	-	-	-	-	-	-	-

*Menjabat hingga 21 Juni 2023 | Serving until 21 June 2023

**Menjabat sejak 21 Juni 2023 | Serving since 21 June 2023

***Menjabat sejak 7 Desember 2023 | Serving since 7 December 2023

KU : Komisaris Utama

PC : President Commissioner

KI : Komisaris Independen

IC : Independent Commissioner

K : Komisaris

C : Commissioner

DU : Direktur Utama

PD : President Director

D : Direktur

D : Director

Komite Audit

Audit Committee

Komite Audit Perseroan dibentuk oleh dan bertanggung jawab kepada Dewan Komisaris untuk membantu Dewan Komisaris dalam melakukan fungsi pengawasan terhadap pengurusan Perseroan khususnya terkait dengan kualitas dari pelaporan keuangan Perseroan.

Komite Audit Perseroan terdiri dari 3 (tiga) orang dengan rincian sebagai berikut:

- 2 (dua) orang Komisaris Independen yang masing-masing menjabat sebagai Ketua dan anggota.
- 1 (satu) orang dari pihak eksternal Perseroan yang independen sebagai anggota.

Pengangkatan dan pemberhentian Komite Audit dilakukan oleh Dewan Komisaris dengan masa jabatan adalah 5 (lima) tahun yang mana mengikuti masa jabatan Komisaris. Sementara itu, masa jabatan anggota Komite Audit yang bukan merupakan anggota Dewan Komisaris Perseroan adalah paling lama 3 (tiga) tahun dan dapat diperpanjang hanya satu kali periode lagi.

Pada 31 Desember, susunan keanggotaan Komite Audit Perseroan berdasarkan Surat Keputusan Dewan Komisaris No. 024/RAIN-JKT/XII/2023 tanggal 15 Desember 2023 dengan rincian sebagai berikut:

Nama Name	Jabatan Position
Darma Putra Wati	Ketua Chairman
Ge Luyanto Yamin	Anggota Member
Robby Fonso	Anggota Member

Independensi Anggota Komite Audit

Independence of Audit Committee Members

Seluruh anggota Komite Audit Perseroan telah memenuhi kriteria independensi yang dipersyaratkan dalam peraturan perundang-undangan yang berlaku. Baik Ketua maupun kedua anggota Komite Audit Perseroan merupakan pihak independen.

Piagam Komite Audit

Audit Committee's Profile

Piagam Komite Audit adalah panduan Tata Tertib pelaksanaan kerja Komite Audit yang mengacu kepada Peraturan Otoritas Jasa Keuangan No. 55/POJK.04/2015. Piagam Komite Audit ini disahkan oleh Dewan Komisaris pada tanggal 20 Desember 2017 dan akan ditinjau secara berkala serta disesuaikan dengan peraturan/ketentuan yang berlaku dan perkembangan usaha Perseroan. Informasi selengkapnya mengenai Piagam Komite Audit dapat dilihat pada situs web Perseroan.

The Company's Audit Committee is established by and responsible to the Board of Commissioners to assist the Board of Commissioners in performing its supervisory function over the management of the Company, especially related to the quality of the Company's financial reporting.

The Company's Audit Committee consists of 3 (three) persons with the following details:

- 2 (two) Independent Commissioners who serve as Chairman and member respectively.
- 1 (one) person from an independent external party of the Company as a member.

The appointment and dismissal of the Audit Committee is carried out by the Board of Commissioners with a term of office of 5 (five) years which follows the term of office of the Commissioner. Meanwhile, the term of office of Audit Committee members who are not members of the Company's Board of Commissioners is a maximum of 3 (three) years and can be extended for only one more period.

In December 31, the composition of the Company's Audit Committee based on the Decree of the Board of Commissioners No. 024/RAIN-JKT/XII/2023 dated December 15, 2023 with the following details:

All members of the Company's Audit Committee have met the independence criteria required by the prevailing laws and regulations. The Chairman and the two members of the Company's Audit Committee are independent parties.

The Audit Committee Charter is a guideline for the Code of Conduct of the Audit Committee which refers to the Financial Services Authority Regulation No. 55/POJK.04/2015. The Audit Committee Charter was approved by the Board of Commissioners on December 20, 2017 and will be reviewed periodically and tailored to the prevailing rules/regulations and business development of the Company. Further information on the Audit Committee Charter can be found on the Company's website.

Profil Komite Audit

Audit Committee's Profile

Darma Putra Wati

Ketua | Chairman

Profil beliau dapat dilihat pada bagian Profil Dewan Komisaris.
His profile can be found in the Board of Commissioners Profile section.

Ge Luiyanto Yamin

Anggota | Member

Profil beliau dapat dilihat pada bagian Profil Dewan Komisaris.
His profile can be found in the Board of Commissioners' Profile section.

Robby Fonso

Anggota | Member**Warga Negara | Citizen****Indonesia****Usia | Age****39** tahun | years old**Domisili | Domiciled****Jakarta****Riwayat Pendidikan | Educational Background**

- Sarjana Ekonomi di bidang Akuntansi, Universitas Indonesia, Depok (2006).
- Pendidikan Profesi Akuntansi, Universitas Indonesia, Jakarta (2008).
- Bachelor of Economics majoring in Accounting, University of Indonesia, Depok (2006).
- Professional Accounting Education, University of Indonesia, Jakarta (2008).

Pengalaman Kerja | Employment History

- Auditor Eksternal di KAP PricewaterhouseCoopers (PwC) Indonesia (2006-2012).
- Manajer Audit Internal Grup Padang Karunia (2012-2013).
- Manajer Akuntansi Grup Padang Karunia (2013-2016).
- Manajer Senior bidang Sistem Informasi dan Perpajakan di PT Sinta Prima Feedmill (2016-2022).
- Anggota Komite Audit Perseroan (2022-sekarang).
- External Auditor at PricewaterhouseCoopers (PwC) Indonesia (2006-2012).
- Internal Audit Manager of Padang Karunia Group (2012-2013).
- Accounting Manager of Padang Karunia Group (2013-2016).
- Senior Manager of Information Systems and Taxation at PT Sinta Prima Feedmill (2016-2022).
- Member of the Company's Audit Committee (2022-present).

Hubungan Afiliasi | Affiliate Relationship

Tidak memiliki saham baik langsung maupun tidak langsung pada Perseroan dan tidak memiliki hubungan afiliasi dengan Perseroan, anggota Dewan Komisaris, Direksi maupun pemegang saham utama atau pengendali Perseroan.

He holds no shares both direct and indirectly in the Company and has no affiliation with the Company, the Board of Commissioners, the Board of Directors and major shareholder or controlling shareholder.

Tugas dan Tanggung Jawab Komite Audit

Duties and Responsibilities of Audit Committee

Komite Audit mengemban tugas dan tanggung jawab sebagai berikut:

1. Memastikan efektivitas sistem pengendalian internal dan pelaksanaan tugas auditor internal maupun auditor eksternal;
2. Menilai jalannya kegiatan audit beserta hasil-hasilnya baik yang dilakukan oleh auditor internal maupun eksternal serta mengawasi pelaksanaan tindak lanjut oleh Direksi atas temuan auditor internal;

The Audit Committee has the following duties and responsibilities:

1. Ensure the effectiveness of the internal control system and the implementation of the duties of internal and external auditors;
2. Assess the course of audit activities and their results both conducted by internal and external auditors and oversee the implementation of follow-up by the Board of Directors on the findings of internal auditors;

3. Memberikan pendapat independen bila terdapat perbedaan pendapat antara manajemen dan akuntan terkait jasa yang diberikannya;
 4. Melakukan penelaahan atas setiap pengaduan yang berkaitan dengan proses akuntansi dan pelaporan keuangan Perseroan;
 5. Memberikan penilaian dan rekomendasi atas implementasi sistem pengendalian manajemen;
 6. Memastikan bahwa segala informasi keuangan yang dikeluarkan Perseroan kepada publik dan/atau regulator telah melalui prosedur penelaahan yang baik yang meliputi antara lain laporan keuangan, proyeksi, dan laporan lainnya terkait dengan informasi keuangan Perseroan;
 7. Menelaah kepatuhan terhadap peraturan perundang-undangan yang berkaitan dengan kegiatan Perseroan;
 8. Melakukan identifikasi dan penelaahan serta merekomendasikan berbagai hal yang memerlukan perhatian Dewan Komisaris mengenai adanya potensi benturan kepentingan Perseroan;
 9. Memberikan rekomendasi kepada Dewan Komisaris mengenai penunjukan Akuntan Publik berdasarkan independensi, ruang lingkup penugasan, dan imbalan jasa;
 10. Menelaah kegiatan pelaksanaan manajemen risiko yang dilakukan oleh Direksi;
 11. Menjaga kerahasiaan dokumen, data dan informasi mengenai Perseroan; dan
 12. Melaksanakan tugas-tugas lainnya yang diberikan oleh Dewan Komisaris.
3. Provide an independent opinion if there are dissenting opinions between management and accountants in regards to the audit service;
 4. Review of each case relating to the accounting and financial reporting process of the Company;
 5. Provide assessment and recommendations on the implementation of the management control system;
 6. Ensure that all financial information issued by the Company to the public and/or regulators has gone through a good review procedure which includes among others financial statements, projections, and other reports related to the Company's financial information;
 7. Review of compliance with laws and regulations relating to the Company's activities;
 8. Identify and review and recommend various matters that require the attention of the Board of Commissioners regarding potential conflicts of interest of the Company;
 9. Provide recommendations to the Board of Commissioners regarding the appointment of a Public Accountant based on independence, scope of assignment, and service fees;
 10. Review risk management implementation activities carried out by the Board of Directors;
 11. Maintain the confidentiality of documents, data and information regarding the Company; and
 12. Carry out other duties assigned by the Board of Commissioners.

Pelaksanaan Tugas Komite Audit di Tahun 2023

Implementation of Audit Committee's Duties in 2023

1. Menyelenggarakan rapat dengan Kantor Akuntan Publik KAP Johan Malonda Mustika & Rekan untuk membahas Laporan Keuangan dan membahas hasil temuan audit untuk Laporan Keuangan 2023.
 2. Mengadakan rapat dengan Internal Audit mencakup proses negosiasi dengan kontraktor penambangan, pengangkutan dan pelabuhan, efisiensi biaya serta rencana kerja internal audit.
 3. Melakukan beberapa pertemuan dengan Internal Audit, Direktur Keuangan dan Sekretaris Perusahaan dengan beberapa agenda antara lain:
 - Hasil Kerja Internal Audit 2023.
 - Pembayaran Royalti.
 - Audit ISO 9001 dan 14001.
 - Biaya Pengupasan Tanah.
 - Piutang Usaha.
 - Uang Muka Investasi.
 - Progres Pembangunan *Mini-Hydro*.
 - Kinerja Produksi, Penjualan dan Biaya Produksi.
 - Evaluasi Pelaksanaan Jasa Audit oleh Kantor Akuntan Publik.
 - Implementasi sistem akuntansi.
 - Rencana Kegiatan Audit 2024.
 4. Membahas manajemen likuiditas, hutang piutang, risiko kurs, dan dampak Covid-19.
1. Held meetings with the Public Accounting Firm Johan Malonda Mustika & Partner to discuss the Financial Statements and discuss the audit findings for the 2023 Financial Statements.
 2. Held meetings with Internal Audit covering the negotiation process with mining, hauling and port contractors, cost efficiency and internal audit work plans.
 3. Conducted several meetings with Internal Audit, Finance Director and Corporate Secretary with several agendas including:
 - Internal Audit Work Results 2023.
 - Royalty Payments.
 - ISO 9001 and 14001 Audits.
 - Stripping Cost.
 - Accounts Receivable.
 - Advances for Investments.
 - Mini-Hydro Construction Progress.
 - Production and Sales Performance, and Production Costs.
 - Evaluation of the Implementation of Audit Services by the Public Accounting Firm.
 - Accounting system implementation.
 - Audit Activity Plan for 2024.
 4. Discussed liquidity management, accounts payable and receivable, exchange rate risk, and the impact of Covid-19.

Frekuensi Rapat Komite Audit

Frequency of Audit Committee Meeting

Selama tahun 2023, rapat Komite Audit telah diselenggarakan sebanyak 8 (delapan) kali dengan rincian tingkat kehadiran sebagai berikut:

In 2023, the Audit Committee meetings have been held 8 (eight) times with details of attendance rates as follows:

Nama Name	Jabatan Position	Jumlah Kehadiran Number of Attendance	Persentase Kehadiran Percentage of Attendance
Eddy*	Ketua Chairman	8	100%
Darma Putra Wati	Ketua Chairman	-	-
Ge Luyanto Yamin	Anggota Member	8	100%
Robby Fonso	Anggota Member	8	100%

*digantikan oleh Darma Putra Wati berdasarkan surat Keputusan Dewan Komisaris tanggal 15 Desember 2023.

*replaced by Darma Putra Wati based on the Decree of the Board of Commissioners dated December 15, 2023.

Pelatihan dan/atau Peningkatan Kompetensi Komite Audit

Training and/or Competency Development of Audit Committee

Tabel berikut menunjukkan pelatihan dan/atau peningkatan kompetensi Komite Audit yang diikuti Komite Nominasi dan Remunerasi sepanjang tahun 2023:

The following table shows the training and/or competency development of the Audit Committee attended in 2023:

Nama Name	Jabatan Position	Nama Program Program Name
Ge Luyanto Yamin	Anggota Member	Dapat dilihat pada bagian Pelatihan dan/atau Peningkatan Kompetensi Dewan Komisaris. Can be seen in the Training and/or Competency Improvement section of the Board of Commissioners.

Penilaian Kinerja Komite Audit

Performance Evaluation of Audit Committee

Penilaian kinerja Komite Audit dilakukan dengan metode *self-assessment*, di mana hasilnya kemudian dilaporkan kepada Dewan Komisaris. Adapun kriteria yang digunakan untuk *self-assessment* meliputi:

1. Penyelenggaraan pertemuan dengan pihak-pihak terkait.
2. Penelaahan laporan keuangan secara periodik.
3. Penelaahan hal-hal yang berkaitan dengan Anggota Manajemen.
4. Kehadiran dalam rapat.

The performance assessment of the Audit Committee is carried out using the self-assessment method, and the results are then reported to the Board of Commissioners. The criteria used for self-assessment include:

1. Implementation of meetings with related parties.
2. Periodic review of financial statements.
3. Review of matters relating to Board of Management.
4. Attendance at meetings.

Indikator Kinerja Performance Indicator	Bobot Indikator Weight Indicators
Penelaahan dan analisis laporan keuangan Review and analysis of financial statements	40%
Memastikan kepatuhan Perseroan terhadap peraturan yang berlaku Ensuring the Company's compliance with applicable regulations	40%
Memantau penerapan <i>Good Corporate Governance</i> secara berkelanjutan Monitoring the implementation of <i>Good Corporate Governance</i> in a sustainable manner	20%

Komite Nominasi dan Remunerasi

Nomination and Remuneration Committee

Sejak tahun 2022, Perseroan memiliki Komite Nominasi dan Remunerasi yang secara struktural berada di bawah Dewan Komisaris. Sebagai organ pendukung pelaksanaan tugas Dewan Komisaris, Komite ini bertanggung jawab dalam menjalankan fungsi pengawasan dan memastikan pelaksanaan proses nominasi dan remunerasi secara objektif, efektif, dan efisien.

Pada tanggal 31 Desember 2023, Komite Nominasi dan Remunerasi Perseroan terdiri dari 3 (tiga) orang dengan rincian sebagai berikut:

- Seorang Komisaris Independen sebagai Ketua.
- Dua orang Komisaris sebagai anggota.

Seluruh anggota Komite Nominasi dan Remunerasi tersebut diangkat dan diberhentikan oleh Dewan Komisaris untuk masa jabatan 5 (lima) tahun yang mana mengikuti masa jabatan Komisaris. Pada 31 Desember 2023, susunan keanggotaan Komite Nominasi dan Remunerasi Perseroan mengacu pada Surat Keputusan Dewan Komisaris No. 023/RAIN-JKT/XII/2023 tanggal 15 Desember 2023 dengan rincian sebagai berikut:

Nama Name	Jabatan Position
Darma Putra Wati	Ketua Chairman
Hendro Martowardojo	Anggota Member
Dr. Suparno Adijanto	Anggota Member

Independensi Anggota Komite Nominasi dan Remunerasi

Independence of Nomination and Remuneration Committee

Keberadaan Komisaris Independen yang menjabat sebagai Ketua Komite Nominasi dan Remunerasi Perseroan menunjukkan bahwa Komite ini telah memenuhi kriteria independensi yang dipersyaratkan dalam peraturan perundang-undangan yang berlaku.

Piagam Komite Nominasi dan Remunerasi

Nomination and Remuneration Committee Charter

Piagam Komite Nominasi dan Remunerasi adalah panduan Tata Tertib pelaksanaan kerja Komite Audit yang mengacu kepada Peraturan Otoritas Jasa Keuangan No. 34/POJK.04/2014. Piagam Komite Nominasi dan Remunerasi ini disahkan oleh Dewan Komisaris pada tanggal 6 November 2019 dan akan ditinjau secara berkala serta disesuaikan dengan peraturan/ketentuan yang berlaku dan perkembangan usaha Perseroan. Informasi selengkapnya mengenai Piagam Komite Audit dapat dilihat pada situs web Perseroan.

Since 2022, the Company has a Nomination and Remuneration Committee that is structurally under the Board of Commissioners. As a supporting organ for the implementation of the duties of the Board of Commissioners, this Committee is responsible for carrying out the supervisory function and ensuring the implementation of the nomination and remuneration process objectively, effectively, and efficiently.

As of December 31, 2023, the Committee Nomination and Remuneration Committee of the Company consists of 3 (three) persons with the following details:

- An Independent Commissioner as Chairman.
- Two the Board of Commissioners as a member.

All members of the Nomination and Remuneration Committee are appointed and dismissed by the Board of Commissioners for a term of 5 (five) years following the term of office of the Commissioner. In December 31, 2023, the composition of the Nomination and Remuneration Committee of the Company based on the Decree of the Board of Commissioners No. 023/RAIN-JKT/XII/2023 dated December 15, 2023 with the following details:

The presence of an Independent Commissioner who serves as Chairman of the Nomination and Remuneration Committee of the Company indicates that this Committee has met the independence criteria required in the prevailing laws and regulations.

The Nomination and Remuneration Committee Charter is a guideline for the Code of Conduct of the Nomination and Remuneration Committee which refers to the Financial Services Authority Regulation No. 34/POJK.04/2014. This Nomination and Remuneration Committee Charter was approved by the Board of Commissioners on November 6, 2019 and will be reviewed periodically and tailored to the prevailing regulations/provisions and business development of the Company. Further information on the Nomination and Remuneration Committee Charter can be found on the Company's website.

Profil Komite Nominasi dan Remunerasi

Profile of Nomination and Remuneration Committee

Darma Putra Wati

Komisaris Independen | Independent Commissioner

Profil beliau dapat dilihat pada bagian Profil Dewan Komisaris.
His profile can be found in the Board of Commissioners' Profile section.

Hendro Martowardojo

Komisaris Utama | President Commissioner

Profil beliau dapat dilihat pada bagian Profil Dewan Komisaris.
His profile can be found in the Board of Commissioners' Profile section.

Dr. Suparno Adijanto

Komisaris | Commissioner

Profil beliau dapat dilihat pada bagian Profil Dewan Komisaris.
His profile can be found in the Board of Commissioners' Profile section.

Tugas dan Tanggung Jawab Komite Nominasi dan Remunerasi

Duties and Responsibilities of Nomination and Remuneration Committee

Tugas dan tanggung jawab Komite Nominasi dan Remunerasi meliputi:

Fungsi Nominasi:

- Komposisi jabatan anggota Direksi dan/atau anggota Dewan Komisaris.
- Kebijakan dan kriteria yang dibutuhkan dalam proses nominasi.
- Kebijakan evaluasi kinerja bagi anggota Direksi dan/atau anggota Dewan Komisaris.
- Membantu Dewan Komisaris melakukan/membuat kriteria penyeleksian calon anggota Komisaris, Direksi, dan Komite terkait.
- Membantu melaksanakan penilaian kinerja anggota Direksi dan/atau anggota Dewan Komisaris berdasarkan tolok ukur yang telah disusun sebagai bahan evaluasi.
- Memberikan rekomendasi kepada Dewan Komisaris mengenai program pengembangan kemampuan anggota Direksi dan/atau anggota Dewan Komisaris.
- Memberikan usulan calon yang memenuhi syarat sebagai anggota Direksi dan/atau anggota Dewan Komisaris kepada Dewan Komisaris untuk disampaikan kepada RUPS.

Fungsi Remunerasi:

- Kebijakan, struktur, dan besaran remunerasi.
- Kebijakan dan kriteria yang dibutuhkan dalam proses untuk menentukan remunerasi anggota Komisaris, anggota Direksi, dan anggota Komite pendukung.

The duties and responsibilities of the Nomination and Remuneration Committee include:

Nomination function:

- Composition of members of the Board of Directors and/or members of the Board of Commissioners.
- Policies and criteria required in the nomination process.
- Performance evaluation policy for members of the Board of Directors and/or members of the Board of Commissioners.
- Assist the Board of Commissioners to conduct/create criteria for selecting candidates for members of the Board of Commissioners, Board of Directors, and related Committees.
- Assist in conducting performance assessment of members of the Board of Directors and/or members of the Board of Commissioners based on benchmarks that have been prepared as evaluation materials.
- Provide recommendations to the Board of Commissioners regarding capacity building programs for members of the Board of Directors and/or members of the Board of Commissioners.
- Provide proposals for candidates who qualify as members of the Board of Directors and/or members of the Board of Commissioners to the Board of Commissioners to be submitted to the GMS.

Remuneration Function:

- Policy, structure, and amount of remuneration.
- Policies and criteria required in the process to determine the remuneration of members of the Board of Commissioners, members of the Board of Directors, and members of supporting Committees.

- Mengkaji dan menyusun kebijakan kompensasi yang disediakan untuk Dewan Komisaris dan Direksi.
- Kebijakan evaluasi kinerja bagi anggota Direksi dan/atau anggota Dewan Komisaris.
- Memberikan saran dan masukan tentang pesangon bila terjadi pemutusan hubungan.
- Membantu Dewan Komisaris melakukan penilaian kerja anggota Direksi dan/atau anggota Dewan Komisaris berdasarkan tolok ukur yang telah disusun sebagai bahan evaluasi.
- Memberikan usulan calon yang memenuhi syarat sebagai anggota Direksi dan/atau anggota Dewan Komisaris kepada Dewan Komisaris untuk disampaikan kepada RUPS.
- Review and formulate compensation policies provided for the Board of Commissioners and Board of Directors.
- Performance assessment policy for members of the Board of Directors and/or members of the Board of Commissioners.
- Provide advice and input on severance pay in the event of termination.
- Assist the Board of Commissioners in assessing the performance of members of the Board of Directors and/or members of the Board of Commissioners based on benchmarks that have been prepared as evaluation material.
- Provide proposals for candidates who qualify as members of the Board of Directors and/or members of the Board of Commissioners to the Board of Commissioners to be submitted to the GMS.

Pelaksanaan Tugas Komite Nominasi dan Remunerasi di Tahun 2023

Implementation of Nomination and Remuneration Committee's Duties in 2023

1. Pembahasan perubahan susunan Dewan Komisaris dan Direksi di Perseroan dan Anak Perusahaan.
2. Pembahasan implementasi program talenta di anak perusahaan dengan merangkum *curriculum vitae* dari Direksi dan Komisaris di anak perusahaan.
3. Memberikan masukan untuk merekrut tim yang profesional untuk mengembangkan segmen usaha yang baru terutama tanah milik Perseroan di Kalimantan Timur.
1. Discussion of changes in the composition of the Board of Commissioners and Directors in the Company and its subsidiaries.
2. Discussed the implementation of talent programs in subsidiaries by summarizing the curriculum vitae of Directors and Commissioners in subsidiaries.
3. Provided input to recruit a professional team to develop new business segments, especially the Company's land in East Kalimantan.

Kebijakan dan Frekuensi Rapat Komite Nominasi dan Remunerasi

Meeting Policy and Frequency of Nomination and Remuneration Committee

Komite Nominasi dan Remunerasi wajib mengadakan rapat internal paling sedikit sekali dalam setiap empat bulan atau tiga kali dalam setahun. Pada tahun 2023, rapat Komite Nominasi dan Remunerasi diselenggarakan sebanyak 4 (empat) kali dengan rincian tingkat kehadiran masing-masing anggota Komite Nominasi dan Remunerasi sebagai berikut:

The Nomination and Remuneration Committee shall hold internal meetings at least once every four months or three times a year. In 2023, the Nomination and Remuneration Committee meetings were held 4 (four) times with details of the attendance rate of each member of the Nomination and Remuneration Committee as follows:

Nama Name	Jabatan Position	Jumlah Kehadiran Number of Attendance	Persentase Kehadiran Percentage of Attendance
Eddy*	Ketua Chairman	4	100%
Darma Putra Wati	Ketua Chairman	-	-
Hendro Martowardojo	Anggota Member	4	100%
Vincentius Eka*	Anggota Member	2	50%
Dr. Suparno Adijanto	Anggota Member	2	50%

*digantikan oleh Darma Putra Wati (Ketua) dan Dr. Suparno Adijanto (Anggota) berdasarkan surat Keputusan Dewan Komisaris tanggal 15 Desember 2023.

*replaced by Darma Putra Wati (Chairman) and Suparno Adijanto (Member) based on the Decree of the Board of Commissioners dated December 15, 2023.

Pelatihan dan/atau Peningkatan Kompetensi Komite Nominasi dan Remunerasi

Training and/or Competency Development of Nomination and Remuneration Committee

Tabel berikut menunjukkan pelatihan dan/atau peningkatan kompetensi Komite Nominasi dan Remunerasi yang diikuti Komite Nominasi dan Remunerasi sepanjang tahun 2023:

The following table shows the training and/or competency development of the Nomination and Remuneration Committee that the Nomination and Remuneration Committee attended throughout 2023:

Nama Name	Jabatan Position	Nama Program Program Name	Tempat dan Tanggal Venue and Date	Penyelenggara Organizer
Darma Putra Wati	Ketua Chairman	Dapat dilihat pada bagian Pelatihan dan/atau Peningkatan Kompetensi Dewan Komisaris. Can be seen in the Training and/or Competency Improvement section of the Board of Commissioners.		
Hendro Martowardojo	Anggota Member			

Penilaian Kinerja Komite Nominasi dan Remunerasi

Performance Evaluation of Nomination and Remuneration Committee

Penilaian kinerja Komite Nominasi dan Remunerasi dilakukan dengan metode *self-assessment*, di mana hasilnya kemudian dilaporkan kepada Dewan Komisaris. Adapun kriteria yang digunakan untuk *self-assessment* meliputi:

1. Penyelenggaraan pertemuan dengan pihak-pihak terkait.
2. Penelaahan hal-hal yang berkaitan dengan Anggota Manajemen.
3. Kehadiran dalam rapat.

The performance assessment of the Nomination and Remuneration Committee is carried out using the self-assessment method, and the results are then reported to the Board of Commissioners. The criteria used for self-assessment include:

1. Implementation of meetings with related parties.
2. Review of matters relating to Members of Management.
3. Attendance at meetings.





Sekretaris Perusahaan

Corporate Secretary

Sekretaris Perusahaan merupakan organ pendukung Perseroan memegang peranan penting dalam memfasilitasi komunikasi antar organ Perseroan, hubungan antara Perseroan dengan pemegang saham, regulator dan pemangku kepentingan lainnya. Sekretaris Perusahaan bertanggung jawab dalam memastikan kepatuhan Perseroan terhadap peraturan perundang-undangan di bidang pasar modal serta menjaga reputasi Perseroan.

The Corporate Secretary is a supporting organ of the Company that plays an important role in facilitating communication between the Company's organs, relationships between the Company and shareholders, regulators and other stakeholders. The Corporate Secretary is responsible for ensuring the Company's compliance with capital market laws and regulations and maintaining the Company's reputation.

Tugas dan Tanggung Jawab Sekretaris Perusahaan

Duties and Responsibilities of Corporate Secretary

Sekretaris Perusahaan mengemban tugas dan tanggung jawab sebagai berikut:

1. Mengelola informasi yang berkaitan dengan kegiatan usaha Perseroan.
2. Menjalin hubungan yang harmonis dengan para regulator dan lembaga penunjang pasar modal.
3. Membantu tugas-tugas Direksi dan Dewan Komisaris dalam hal pengawasan terhadap penerapan prinsip Tata Kelola yang Baik (GCG), serta memastikan bahwa hal tersebut telah sesuai dengan peraturan perundang-undangan yang berlaku yang meliputi:
 - Penyelenggaraan kegiatan dan dokumentasi Rapat Umum Pemegang Saham;
 - Penyelenggaraan kegiatan dan dokumentasi rapat Direksi dan/atau Dewan Komisaris;
 - Pelaksanaan program orientasi Direksi dan/atau Dewan Komisaris;
 - Keterbukaan informasi kepada publik, termasuk ketersediaan informasi pada situs web Emiten atau Perusahaan Publik; dan
 - Korespondensi dengan Otoritas jasa Keuangan dan Bursa Efek Indonesia termasuk penyampaian laporan secara tepat waktu.
4. Memelihara komunikasi serta bertindak sebagai mediator antara Direksi dan manajemen dengan para pemangku kepentingan guna membangun citra Perseroan yang baik.
5. Melakukan pengkinian data atas Daftar Pemegang Saham.
6. Mengikuti perkembangan peraturan-peraturan yang berlaku khususnya di bidang pasar modal.
7. Memberikan masukan kepada Direksi dan Dewan Komisaris untuk menjalankan fungsi kepatuhan terhadap ketentuan peraturan perundang-undangan di bidang pasar modal.
8. Memberikan informasi terkait program-program Perseroan kepada seluruh elemen dalam organisasi termasuk memberikan informasi kepada publik mengenai kondisi Perseroan.
9. Membuat laporan pelaksanaan fungsi Sekretaris Perusahaan secara berkala sedikitnya sekali dalam setahun yang ditujukan kepada Direksi serta ditembuskan kepada Dewan Komisaris.

The Corporate Secretary carries out the following duties and responsibilities:

1. Manage information related to the Company's business activities.
2. Establish harmonious relationships with regulators and capital market supporting institutions.
3. Assist the duties of the Board of Directors and the Board of Commissioners in terms of supervising the implementation of Good Governance (GCG) principles, and ensuring that it is in accordance with the prevailing laws and regulations which include:
 - Organizing activities and documentation of the General Meeting of Shareholders;
 - Organizing activities and documentation of meetings of the Board of Directors and/or Board of Commissioners;
 - Implementation of orientation program for the Board of Directors and/or Board of Commissioners;
 - Information disclosure to the public, including the availability of information on the Issuer's or Public Company's website; and
 - Correspondence with the Financial Services Authority and the Indonesia Stock Exchange including timely submission of reports.
4. Maintain communication and acting as a mediator between the Board of Directors and management with stakeholders in order to build a good image of the Company.
5. Update data on the Register of Shareholders.
6. Keep abreast of applicable regulations, especially in the capital market.
7. Provide input to the Board of Directors and Board of Commissioners to carry out the compliance function with the provisions of laws and regulations in the capital market.
8. Provide information related to the Company's programs to all elements in the organization including providing information to the public regarding the Company's condition.
9. Prepare a report on the implementation of the Corporate Secretary function periodically at least once a year addressed to the Board of Directors and copied to the Board of Commissioners.

10. Menjaga kerahasiaan dokumen, data dan informasi yang sifatnya tidak untuk konsumsi publik kecuali yang berkaitan dengan kewajiban Perseroan sesuai dengan peraturan perundang-undangan atau ditentukan lain dalam peraturan perundang-undangan.
11. Melakukan kegiatan kesekretariatan lainnya.

Saat ini posisi Sekretaris Perusahaan dipegang oleh Leny Siau Ching yang diangkat berdasarkan Akta Berita Acara Rapat Umum Pemegang Saham Luar Biasa Perseroan No. 136 tanggal 17 Juni 2010 yang dibuat oleh Notaris Buntario Tigris, SK Pemberitahuan No. AHU- AH.01.10-18405 tanggal 21 Juli 2010 di mana profil beliau dapat dilihat pada tabel di bawah ini:

10. Maintain the confidentiality of documents, data and information that are not for public consumption except those related to the Company's obligations in accordance with laws and regulations or otherwise specified in laws and regulations.
11. Perform other secretarial activities.

Currently, the position of Corporate Secretary is held by Leny Siau Ching who was appointed based on the Deed of Minutes of the Company's Extraordinary General Meeting of Shareholders No. 136 dated June 17, 2010 made by Notary Buntario Tigris, Notification No. AHU- AH.01.10-18405 dated July 21, 2010. Her profile can be found in the following table:

Leny Siau Ching

Sekretaris Perusahaan | Corporate Secretary

Warga Negara | Citizen

Indonesia

Domisili | Domicile

Jakarta



Dasar Hukum Penunjukan | Legal Basis of Appointment

Surat Keputusan Direksi tanggal 29 April 2010.

Decree of the Board of Directors dated April 29, 2010.

Riwayat Pendidikan | Educational Background

Sekolah Tinggi Manajemen Informasi (UBL) Jakarta.

Institute of Information Management (UBL) Jakarta.

Pengalaman Kerja dan Rangkap Jabatan | Employment History and Concurrent Position

- Senior Operational IT Accounting di PT Columbia Dharma Pertiwi (1986-1988).
- Manager Share Registration (in house) (1991-2010).
- Cashflow Controller di Departemen Internal Auditor (Bumi Raya Utama Group) (1988).
- Wakil Ketua Umum Indonesian Corporate Secretary Association (ICSA) (2017-2020).
- Pengurus (Tim Pengkajian) pada Asosiasi Emiten Indonesia (2021-sekarang).
- Senior Operational IT Accounting at PT Columbia Dharma Pertiwi (1986-1988).
- Share Registration Manager (in house) (1991-2010).
- Cashflow Controller at Internal Auditor Department (Bumi Raya Utama Group) (1988).
- Vice Chairwoman of Indonesian Corporate Secretary Association (ICSA) (2017-2020).
- Management (Assessment Team) at the Indonesian Issuers Association (2021-present).

Selama tahun 2023, Sekretaris Perusahaan menjalankan sejumlah kegiatan, di antaranya adalah:

1. Membantu Direksi dan bertindak sebagai koordinator dan membantu menyiapkan penyelenggaraan Rapat Umum Pemegang Saham sesuai dengan peraturan OJK dan BEI dengan menggunakan sistem eASY.KSEI. dan Paparan Publik Tahunan atau *Public Expose*.
2. Mengkoordinir pelaksanaan penyelenggaraan *Analyst Gathering*.
3. Mengkoordinir rapat-rapat internal Direksi, Dewan Komisaris, maupun rapat gabungan serta menyiapkan notulen rapat menyiapkan agenda rapat dengan informasi dari Direksi dan Dewan Komisaris.

In 2023, the Corporate Secretary carried out a number of activities, including:

1. Assisting the Board of Directors and acted as coordinator and assisting in preparation of the General Meeting of Shareholders in accordance with OJK and IDX regulations using the eASY.KSEI system. and the Annual Public Expose.
2. Coordinating the implementation of the Analyst Gathering.
3. Coordinating internal meetings of the Board of Directors, Board of Commissioners, and joint meetings and preparing meeting minutes Preparing meeting agendas with information from the Board of Directors and Board of Commissioners.

4. Membantu Direksi dan berkoordinasi dengan divisi lain dalam pembuatan Laporan Tahunan.
 5. Memberikan masukan kepada Direksi dan Dewan Komisaris Perseroan mengenai peraturan dan undang-undang Pasar Modal terbaru serta memastikan agar Perseroan mematuhi ketentuan peraturan perundang-undangan tersebut.
 6. Membantu Direksi dalam membuat laporan-laporan yang wajib disampaikan kepada regulator, baik periodik/Bulanan/Tahunan maupun sesuai kebutuhan.
 7. Menyampaikan berbagai laporan kepada para regulator seperti Otoritas Jasa Keuangan dan Bursa Efek Indonesia secara tepat waktu.
 8. Memastikan anggota Direksi dan Dewan Komisaris memahami tanggung jawab dan perannya dalam operasional Perseroan sesuai undang-undang dan peraturan yang berlaku.
 9. Memastikan kelancaran komunikasi Dewan Komisaris, Direksi dan Komite-komite serta Pemegang Saham.
4. Assisting the Board of Directors and coordinating with other divisions in preparation of the Annual report.
 5. Providing input to the Board of Directors and Board of Commissioners on the latest Capital Market regulations and laws and ensuring the Company's compliance with the provisions of these laws and regulations.
 6. Assisting the Board of Directors in making reports that must be submitted to the regulator, either periodically/Monthly/Annual or as needed.
 7. Submitting various reports to regulators such as the Financial Services Authority and the Indonesia Stock Exchange in a timely manner.
 8. Ensuring that members of the Board of Directors and Board of Commissioners understand their responsibilities and roles in the Company's operations in accordance with applicable laws and regulations.
 9. Ensuring smooth communication between the Board of Commissioners, Board of Directors and Committees and Shareholders.

Pendidikan dan/atau Pelatihan Sekretaris Perusahaan

Education and/or Training Programs of Corporate Secretary

Sepanjang tahun 2023, Sekretaris Perusahaan berpartisipasi dalam berbagai pelatihan/lokakarya/seminar sebagai berikut:

Throughout 2023, the Corporate Secretary attended various trainings/workshops/seminars as follows:

Tanggal Date	Jenis Pelatihan Type of Training	Penyelenggara Organizer
26 Jan 2023	Indonesia Economic Outlook 2023	Indonesia Corporate Secretary Association/ICSA
16 Feb 2023	<i>Sustainability Disclosure Introduction to ISSB</i>	Indonesia Corporate Secretary Association/ICSA
22 Feb 2023	Pedoman Umum Governansi Korporat Indonesia dan Penyelenggaraan <i>Annual Report Award</i> General Guidelines for Indonesian Corporate Governance and the Organization of the Annual Report Award	Asosiasi Emiten Indonesia dan IICD Indonesian Issuers Association and IICD
28 Feb 2023	Pendalaman SEOJK 16/SEOJK.04/2021 tentang Bentuk dan Isi Laporan Tahunan Emiten atau Perusahaan Publik Deepening of SEOJK 16/SEOJK.04/2021 concerning the Form and Content of the Annual Report Issuer or Public Company	Indonesia Corporate Secretary Association/ICSA
5 Apr 2023	Pendalaman Peraturan Bursa Efek Indonesia Nomor 1-E tentang Kewajiban Penyampaian Informasi Deepening of the Indonesia Stock Exchange Regulation Number 1-E concerning Obligation to Submit Information	Bursa Efek Indonesia Indonesia Stock Exchange
8 Jun 2023	Pendalaman POJK No.14/POJK.04/2019 tentang Perubahan Atas POJK Nomor 32/POJK.04/2015 tentang Penambahan Atas POJK No. 32/POJK.04/2015 tentang Penambahan Modal Perusahaan Terbuka dengan Memberikan Hak Memesan Efek Terlebih Dahulu. Deepening of POJK No.14/POJK.04/2019 concerning Amendments to POJK Number 32/POJK.04/2015 concerning Additions to POJK No. 32/POJK.04/2015 concerning Capital Increase of Public Companies with Pre-emptive Rights.	Indonesia Corporate Secretary Association/ICSA
16 Jun 2023	<i>Strengthening the Board Succession : A Frame Work for Board Perfomance and Evaluation</i>	Indonesia Corporate Secretary Association/ICSA
31 Jul 2023	Diskusi Penelaahan Implementasi POJK terkait Perusahaan terbuka Discussion on Reviewing the Implementation of POJK related to Public Company	Asosiasi Emiten Indonesia Indonesian Issuers Association
3 Okt/Oct 2023	<i>Listed Companies Compliance Refreshment</i>	Indonesia Corporate Secretary Association/ICSA
23 Nov 2023	Pendalaman POJK Nomor 15/POJK.04/2020 tentang Rencana dan penyelenggaraan Rapat Umum Pemegang Saham Perusahaan Terbuka Deepening POJK Number 15/POJK.04/2020 concerning the Plan and Organization of Meetings General Meeting of Shareholders of Public Company	Indonesia Corporate Secretary Association/ICSA
6 Des/Dec 2023	Integrasi NIK; Penyesuaian Sistem Terdampak NPWP NIK Integration; NPWP Impacted System Adjustment	Asosiasi Emiten Indonesia Indonesian Issuers Association

Unit Audit Internal

Internal Audit Unit

Unit Audit Internal merupakan organ pendukung yang menjalankan kegiatan pemberian keyakinan dan konsultasi yang bersifat independen dan objektif dan melakukan pendekatan yang bersifat sistematis melalui evaluasi sistem pengelolaan perusahaan dan pemberian rekomendasi perbaikan. Sesuai dengan visinya, Unit Audit Internal Perseroan berupaya untuk mendukung Direksi dan Manajemen dalam usahanya mencapai tujuan-tujuan Perseroan serta mematuhi semua peraturan yang berlaku.

The Internal Audit Unit is a supporting organ that carries out activities that provide assurance and consultation that are independent and objective and take a systematic approach through evaluating the company's management system and providing recommendations for improvement. In accordance with its vision, the Company's Internal Audit Unit strives to support the Board of Directors and Management in their efforts to achieve the Company's objectives and comply with all applicable regulations.

Struktur dan Kedudukan Unit Audit Internal

Structure and Position of Internal Audit Unit

Secara struktural Unit Internal Audit Perseroan berada di bawah Direktur Utama. Unit Audit Internal dipimpin oleh seorang Kepala Bagian yang diangkat oleh dan bertanggung jawab langsung kepada Presiden Direktur dan dibantu oleh 3 Manajer dan 4 Staf. Para auditor internal tersebut tidak diperkenankan untuk merangkap tugas maupun jabatan sehubungan dengan pelaksanaan kegiatan operasional baik di Perseroan maupun entitas anak.

Structurally, the Company's Internal Audit Unit is under the President Director. The Internal Audit Unit is led by a Division Head who is appointed by and directly responsible to the President Director and assisted by 3 Managers and 4 staffs. The internal auditors are not allowed to hold concurrent duties or positions in connection with the implementation of operating activities both in the Company and its subsidiaries.

Jika tidak lagi memenuhi persyaratan sebagai auditor internal sebagaimana diatur dalam piagam dan/atau gagal atau tidak cakap dalam menjalankan tugas, Ketua Internal Audit dapat diberhentikan atas persetujuan Dewan Komisaris.

If they no longer meet the requirements as internal auditors as stipulated in the charter and/or fail or are incapable of carrying out their duties, the Head of Internal Audit may be dismissed upon approval of the Board of Commissioners.

Piagam Unit Audit Internal

Internal Audit Unit Charter

Unit Audit Internal memiliki sebuah Piagam yang disahkan dan ditandatangani bersama oleh Direksi, Ketua Komite Audit, dan Dewan Komisaris. Piagam Audit Internal tersebut menjadi pedoman bagi Unit Audit Internal dalam menjalankan tugas dan tanggung jawabnya. Adapun ruang lingkup Piagam Audit Internal (*Internal Audit Charter*) tersebut mencakup pengendalian internal, evaluasi efektivitas implementasi prinsip-prinsip *Good Corporate Governance* dan evaluasi efektivitas Manajemen Risiko.

The Internal Audit Unit has a Charter that is authorized and signed jointly by the Board of Directors, the Chairman of the Audit Committee, and the Board of Commissioners. The Internal Audit Charter serves as a guideline for the Internal Audit Unit in carrying out its duties and responsibilities. The scope of the Internal Audit Charter includes internal control, evaluation of the effectiveness of the implementation of the principles of Good Corporate Governance and evaluation of the effectiveness of Risk Management.

Profil Kepala Internal Audit

Profile of Head of Internal Audit

Rudi Halim

Kepala Internal Audit | Head of Internal Audit

Warga Negara | Citizen
Indonesia

Domisili | Domiciled
Jakarta



Dasar Hukum Penunjukan | Legal Basis of Appointment

Surat Keputusan Risalah Rapat Dewan Komisaris tanggal 10 Desember 2020 No. 009/RAIN-JKT/XII/2020.

Decree of the Board of Commissioners dated December 10, 2020 No. 009/RAIN-JKT/XII/2020.

Riwayat Pendidikan | Educational Background

- Sarjana Hukum, Universitas Terbuka, Jakarta (2021).
- Pendidikan Profesi Akuntansi, Kwik Kian Gie School of Business, Jakarta (2006).
- Magister Sains Akuntansi, Universitas Indonesia, Jakarta, (1998).
- Sarjana Ekonomi dibidang Akuntansi, Universitas Trisakti, Jakarta (1988).
- Bachelor of Law, Open University, Jakarta (2021).
- Professional Accounting Education, Kwik Kian Gie School of Business, Jakarta (2006).
- Master of Science in Accounting, University of Indonesia, Jakarta, (1998).
- Bachelor of Economics in Accounting, Trisakti University, Jakarta (1988).

Pengalaman Kerja dan Rangkap Jabatan | Employment History and Concurrent Position

- Kepala Internal Audit di PT Resource Alam Indonesia Tbk, Jakarta (2020-sekarang).
- Controller di PT Resource Alam Indonesia Tbk, Jakarta (2015-2020).
- Chief Financial Officer di PT GML Performance Consulting, Jakarta (2013-2014).
- GM Finance Accounting di PT Supra Boga Lestari Tbk, Jakarta (2012).
- Kepala Internal Audit di PT Harum Energy Tbk, Jakarta (2008-2012).
- Kepala Group Akuntansi di PT Eterindo Wahanatama Tbk, Jakarta (2000-2008).
- Manajer Akuntansi di PT Mashill International Finance, Jakarta (1997-1998).
- Senior Internal Audit di Sinar Mas Group, Jakarta (1994-1996).
- Kantor Akuntan Publik di Drs. Andi, Wisnu, Tresno, Toha (1992-1993).
- Head of Internal Audit at PT Resource Alam Indonesia Tbk, Jakarta (2020-present).
- Controller at PT Resource Alam Indonesia Tbk, Jakarta (2015-2020).
- Chief Financial Officer at PT GML Performance Consulting, Jakarta (2013-2014).
- GM Finance Accounting at PT Supra Boga Lestari Tbk, Jakarta (2012).
- Head of Internal Audit at PT Harum Energy Tbk, Jakarta (2008-2012).
- Group Head of Accounting at PT Eterindo Wahanatama Tbk, Jakarta (2000-2008).
- Accounting Manager at PT Mashill International Finance, Jakarta (1997-1998).
- Senior Internal Audit at Sinar Mas Group, Jakarta (1994-1996).
- Public Accounting Firm Drs. Andi, Wisnu, Tresno, Toha (1992-1993).

Peran, Tanggung Jawab, dan Wewenang Unit Audit internal

Roles, Responsibilities, and Authorities of Internal Audit Unit

Peran

- Membantu Direktur Utama dalam mengadakan penilaian sistem pengendalian intern Perseroan yang konstruktif.
- Menjadi fasilitator bagi unit kerja dalam pemecahan masalah.
- Mewakili pimpinan Perseroan dalam bertindak sebagai mediator dengan pihak eksternal dalam bidang pengawasan.
- Membantu melakukan sosialisasi dan melaksanakan kebijakan Perseroan.
- Memiliki fungsi sebagai sistem peringatan dini guna mengantisipasi terjadinya penyimpangan, terutama terkait fungsi perencanaan.
- Mengawal kepatuhan Perseroan terhadap ketentuan dan peraturan yang berlaku dalam rangka tercapainya tujuan Perseroan.
- Bertindak sebagai agen pembaruan untuk menciptakan suatu budaya yang bersih dan profesional.

Role

- Assist the President Director in conducting a constructive assessment of the Company's internal control system.
- Act as a facilitator for work units in problem solving.
- Represent the Company's leadership in acting as a mediator with external parties in the field of supervision.
- Assist in dissemination and implementation of the Company's policies.
- Function as an early warning system to anticipate irregularities, especially related to the planning function.
- Oversee the Company's compliance with applicable rules and regulations in order to achieve the Company's objectives.
- Act as an agent of renewal to create a clean and professional culture.

Tugas dan Tanggung Jawab

- Menyusun dan melaksanakan Rencana Kerja Audit Internal Tahunan.
- Melakukan pengujian dan evaluasi terhadap pelaksanaan pengendalian internal dan sistem manajemen risiko sesuai dengan kebijakan Perseroan.
- Melakukan pemeriksaan dan penilaian terhadap efisiensi dan efektivitas aktivitas di masing-masing fungsi.
- Memberikan rekomendasi perbaikan dan informasi yang objektif tentang kegiatan yang diperiksa pada semua tingkatan manajemen.
- Membuat laporan hasil audit dan menyampaikannya kepada Direktur Utama dan Dewan Komisaris (termasuk Komite Audit) serta Direktur lainnya yang ditugaskan oleh Direktur Utama.
- Melaksanakan pengawasan, analisis dan melaporkan pelaksanaan tindak lanjut perbaikan yang telah disarankan.
- Menyusun program untuk mengevaluasi kualitas kegiatan Audit Internal.

Wewenang

- Mengakses seluruh informasi yang relevan tentang Perseroan terkait dengan tugas dan fungsinya.
- Berkomunikasi secara langsung dengan Direksi, Dewan Komisaris, dan Komite audit.
- Menyelenggarakan rapat secara berkala dengan Direksi, Dewan Komisaris dan Komite Audit.
- Mengkoordinasikan kegiatan dengan auditor eksternal.
- Memperoleh bantuan yang dibutuhkan dari personel di masing-masing unit organisasi di mana audit internal dilaksanakan.

Duties and Responsibilities

- Prepare and implement the Annual Internal Audit Work Plan.
- Conduct tests and evaluations of the implementation of internal control and risk management systems in accordance with Company policies.
- Conduct audit and assessment of the efficiency and effectiveness of activities in each function.
- Provide recommendations for improvement and objective information about the activities audited at all levels of management.
- Prepare audit reports and submit them to the President Director and the Board of Commissioners (including the Audit Committee) as well as other Directors assigned by the President Director.
- Supervise, analyze and report on the implementation of recommended follow-up improvements.
- Develop a program to evaluate the quality of internal audit activities.

Authority

- Access all relevant information about the Company related to its duties and functions.
- Communicate directly with the Board of Directors, Board of Commissioners, and Audit Committee.
- Organize regular meetings with the Board of Directors, Board of Commissioners and Audit Committee.
- Coordinate activities with external auditors.
- Obtain necessary assistance from personnel in each organizational unit where internal audit is conducted.

Uraian Pelaksanaan Tugas Unit Internal Audit Tahun 2023**Description of Internal Audit Unit Task Implementation in 2023**

Kegiatan Activity	Jenis Audit Type of Audit	Waktu Audit Audit Time (jam/hours)
Pemeriksaan Kas Kecil Cash Count	Audit Keuangan Financial Audit	12
Pemeriksaan Biaya Perjalanan Dinas dan Hubungan Masyarakat Travelling and Community Development Expense Examination	Audit Keuangan Financial Audit	36
Pemeriksaan Tagihan <i>Hauling</i> Examination of hauling expense - Invoice	Audit Keuangan Financial Audit	24
Evaluasi Tanah <i>Overburden</i> Overburden Soil Evaluation	Audit Operasional Operational Audit	36
Evaluasi Kelebihan Jarak Penimbunan Overdistance Evaluation	Audit Operasional Operational Audit	36
Evaluasi Tanah Singkapan Coal Expose Evaluation	Audit Operasional Operational Audit	24
Evaluasi <i>Survey Topografi</i> Topography Survey Evaluation	Audit Operasional Operational Audit	72
Melakukan paparan hasil dari <i>overboarden contractor</i> bersama pihak IMS Perform exposure of the results of the ship contractor together with the IMS	Audit Operasional Operational Audit	36
Pemeriksaan Tagihan Sewa Alat Berat Invoice Heavy Equipment Rental Examination	Audit Operasional Operational Audit	36
Analisa dan Evaluasi Pemakaian Solar Fuel Consumption Analysis and Evaluation	Audit Operasional Operational Audit	24
Pemeriksaan Data Hasil Jembatan Timbang Weight Bridge Data Examination	Audit Operasional Operational Audit	36
Pemeriksaan Fisik Persediaan Batu bara Inventory Taking - Coal	Audit Operasional Operational Audit	96
Pemeriksaan Fisik Persediaan Solar Inventory Taking - Fuel	Audit Operasional Operational Audit	24
Pemeriksaan Fisik Persediaan Suku Cadang Inventory Taking - Spare Part	Audit Operasional Operational Audit	96

Kegiatan Activity	Jenis Audit Type of Audit	Waktu Audit Audit Time (jam/hours)
Pemeriksaan Surat Jalan <i>Hauling</i> Inspection of hauling road certificate	Audit Operasional Operational Audit	24
Pengukuran Jarak Hauling Batu bara Coal Hauling Distance	Audit Operasional Operational Audit	24
Evaluasi Penanaman Pohon/Penghijuan Revegetation Evaluation	Audit Operasional Operational Audit	48
Pemeriksaan Akhir Penyelesaian Proyek Final Inspection Project	Audit Operasional Operational Audit	48
Pemeriksaan & Evaluasi Pekerjaan <i>Project</i> Job Inspection & Evaluation Project	Audit Operasional Operational Audit	36
Pemeriksaan Fisik Batu bara dan Aset Tetap Bersama Auditor Eksternal Join survey Inventory taking and Fixed Asset Observation with External Auditor	Audit Operasional Operational Audit	24
Laporan Audit dan Tindak Lanjut Temuan Audit Audit Report & Follow up Audit	Audit Keuangan & Operasional Financial & Operational Audit	1.320

Kualifikasi atau Sertifikasi sebagai Profesi Audit Internal

Qualifications or Certifications of Internal Audit Profession

Nama Name	Sertifikasi Certificate
Institute Internal Auditor	<i>Indonesia Internal Audit Practitioner, 2022</i>
Association of Chartered Certified Accountants (ACCA)	<i>Certificate in Data Analytics (CertDA), 2021</i>
Ikatan Komite Audit Indonesia Indonesian Audit Committee Association	<i>Certification in Audit Committee Practices, 2021</i>
Ikatan Akuntan Publik Indonesia Indonesia Chartered Accountants	<i>Certified Public Accountant (CPA), 2019</i>
ACPACC	<i>Asean Chartered Professional Accountant (Asean CPA), 2019</i>
Institut Akuntan Manajemen Indonesia Indonesian Institute of Management Accountants	<i>Certified Professional Management Accountant (CPMA), 2018</i>
Academy of Finance and Management Australia	<i>Certified Enterprise Risk Analysis (CERA), 2108</i>
Academy of Finance and Management Australia	<i>Certified Business Valuer (CBV), 2017</i>
Academy of Finance and Management Australia	<i>Certified International Business Analyst (CIBA), 2016</i>
Ikatan Akuntan Indonesia Indonesia Chartered Accountants	<i>Chartered Accountant (CA), 2013</i>
Ikatan Konsultan Pajak Indonesia Indonesian Tax Consultants Association	<i>Bersertifikat Konsultan Pajak (BKP), 2011</i> <i>Certified Tax Consultant (BKP), 2011</i>
Institute Certified Management Accountant-Australia	<i>Certified Management Accountant (CMA), 2003</i>

Pendidikan dan/atau Pelatihan yang Diikuti tahun 2023

Education and/or Training Attended in 2023

Sepanjang tahun 2023, Unit Internal Audit telah mengikuti serangkaian pendidikan/pelatihan sebagai berikut:

Throughout 2023, the Internal Audit Unit has attended in a series of education/training as follows:

Jenis Pelatihan Type of Training	Tanggal Date	Waktu Audit Audit Time (jam/hours)	Penyelenggara Organizer	No. Ijazah Degree No.
<i>Certified Trained Internal Audit</i>	22 Oktober 2023 22 October 2023	8	Ruang Seminar Seminar Room	066/CTIA/RS-10/2023
Persiapan Menghadapi SP2DK dan Pemeriksaan Pajak Preparation for SP2DK and Tax Audit	14 Oktober 2023 14 October 2023	3	Institut Akuntan Manajemen Indonesia Indonesian Institute of Management Accountants	2310147600
Penerapan <i>Open AI</i> dalam Analisis <i>Big Data</i> untuk Keputusan Strategis dalam Akuntansi Manajemen Application of Open AI in Big Data Analytics for Strategic Decisions in Management Accounting	17 Juni 2023 17 June 2023	3	Institut Akuntan Manajemen Indonesia Indonesian Institute of Management Accountants	2306177135
<i>Advanced Risk - Based Auditing</i>	12-13 Juni 2023 12-13 June 2023	16	Institute Internal Auditor Auditor Internal Institut	380/B.II-6. ARB/2023
Peradilan Semu Pengadilan Pajak: Upaya Hukum Pengadilan Pajak di Indonesia (Bandung) Tax Court Moot Court: Legal Remedies Tax Court in Indonesia (Appeals)	7 Juni 2023 7 June 2023	8	Ikatan Konsultan Pajak Indonesia Indonesian Tax Consultants Association	2023/VI/PCJB. IKPI-TS/065

Jenis Pelatihan Type of Training	Tanggal Date	Waktu Audit Audit Time (jam/hours)	Penyelenggara Organizer	No. Ijazah Degree No.
Teknik Pengelolaan <i>Withholding Tax System</i> dalam Transaksi Bisnis: PPh Pasal 21/26, 22, 23/26, 15 dan Pasal 4 Ayat (2) Techniques for Managing Withholding Tax System in Business Transactions: Income Tax Article 21/26, 22, 23/26, 15 and Article 4 Paragraph (2)	31 Mei 2023 31 May 2023	8	Ikatan Konsultan Pajak Indonesia Indonesian Tax Consultants Association	S-2694/1968/ IKPI-PPL/JJ/ TS/V/2023
<i>Certificates Sustainability for Finance</i> (CertSF)	13-28 Mei 2023 13-28 May 2023	16	Association of Chartered Certified Accountants – Ikatan Akuntan Indonesia	e-065/IAI- CERTSF/2022
<i>Disruption Techonology, Are We Ready? Chat GPT, How Useful For Internal Auditor?</i>	18 April 2023	3	Institute Internal Auditor	06/IIA-IND/PAF/ IV/2023
<i>Internal Audit Roles and Competency in Consumer Data Protection & Stay Relevant by Implementing The Internal Audit Competency Framework</i>	13 April 2023	3	Institute Internal Auditor	05/IIA-IND/PAF/ IV/2023
Perkembangan SAK Terkini yang Berlaku 2023 Latest SAK Development Effective 2023	25 Februari 2023 25 February 2023	3	Institut Akuntan Manajemen Indonesia Indonesian Institute of Management Accountants	2302256875
<i>G20/B20 Integrity & Compliance Policy Paper: Action Plan For Internal Auditor</i>	23 Februari 2023 23 February 2023	2	Institute Internal Auditor	02/IIA-IND/PAF/ II/2023
Implementasi Pengisian SPT Tahunan PPH Badan sesuai dengan PP 50/2022 dan PP 55/2022 Implementation of the Annual Corporate Income Tax Return in accordance with PP 50/2022 and PP 55/2022	11 Februari 2023 11 February 2023	3	Institut Akuntan Manajemen Indonesia Indonesian Institute of Management Accountants	2302116808
<i>Economic Outlook 2023</i>	7 Januari 2023 7 January 2023	2	Institut Akuntan Manajemen Indonesia Indonesian Institute of Management Accountants	2301076755

Rapat Unit Audit Internal Tahun 2023

Meetings of Internal Audit Unit in 2023

Nama Name	Jabatan Position	Jumlah Rapat Number of Meetings	Jumlah Kehadiran Number of Attendance	Persentase Kehadiran Percentage of Attendance
Rudi Halim	Kepala Auditor Internal Head of Internal Auditor	12	12	100
Harry Kurniawan	Manajer Auditor Internal Manager of Internal Auditor	9	9	100
Ronnie Gultom	Manajer Auditor Internal Manager of Internal Auditor	12	12	100
Charles Setiawan	Manajer Auditor Internal Manager of Internal Auditor	9	9	100



Sistem Pengendalian Internal

Internal Control System

Dalam rangka menjaga keberlanjutan usaha agar sesuai dengan tujuan dan program Perseroan serta mendorong efisiensi serta dipatuhinya kebijakan manajemen, Perseroan telah menerapkan Sistem Pengendalian Internal. Penerapan SPI secara efektif dapat membantu Perseroan dalam pengendalian keuangan dan operasional, menjamin tersedianya informasi dan laporan yang akurat, meningkatkan kepatuhan terhadap ketentuan dan peraturan perundang-undangan yang berlaku, serta mengurangi risiko terjadinya kerugian, penyimpangan dan pelanggaran terhadap prinsip kehati-hatian.

Dalam hal ini, Unit Audit Internal merupakan organ pendukung yang berkaitan langsung dan bertanggung jawab untuk:

1. Memastikan agar sistem pengendalian Internal berjalan dengan baik, salah satunya dengan cara melakukan pemeriksaan baik di kantor pusat maupun di lokasi tambang.
2. Memastikan bahwa sistem dan prosedur kerja yang ada telah sesuai dengan Prosedur Operasi Standar Perseroan.

To maintain business continuity in accordance with the objectives and programs of the Company and to encourage efficiency and compliance with management policies, the Company has implemented an Internal Control System (ICS). Effective implementation of ICS can assist the Company in financial and operational control, ensure the availability of accurate information and reports, improve compliance with applicable laws and regulations, and reduce the risk of losses, irregularities and violations of the precautionary principle.

In this regard, the Internal Audit Unit is a supporting organ that is directly related and responsible for:

1. Ensuring that the internal control system is running properly, one of which is by conducting audit both at the head office and at the mine site.
2. Ensuring that the existing work systems and procedures are in accordance with the Company's Standard Operating Procedures.

Evaluasi atas Efektivitas Sistem Pengendalian Internal

Evaluation on Effectiveness of Internal Control System

Sepanjang tahun 2023, Unit Internal Audit telah melakukan penilaian kinerja dan tinjauan terhadap efektivitas sistem pengendalian internal atas bidang pembelian, penjualan, piutang dagang, persediaan, penggajian dan personalia, pelaporan keuangan serta ketaatan terhadap peraturan dan/atau perundang-undangan yang ada.

Unit Internal Audit telah mengidentifikasi beberapa bidang yang perlu diperkuat di lokasi tambang. Untuk mengatasi masalah tersebut, Unit Internal Audit telah berkolaborasi dengan operasi lokasi tambang untuk mengembangkan prosedur yang efektif.

Throughout the year, the Internal Audit Unit has conducted performance assessments and reviews of the effectiveness of the internal control system in the areas of purchasing, sales, accounts receivable, inventory, payroll and personnel, financial reporting and compliance with existing laws and regulations.

The Internal Audit Unit has identified several areas that need to be strengthened at the mine site. To address these issues, the Internal Audit Unit has collaborated with mine site operations to develop effective procedures.

Pernyataan Direksi dan/atau Dewan Komisaris atas Kecukupan Sistem Pengendalian Internal

Statement of the Board of Directors and/or Board of Commissioners on the Adequacy of the Internal Control System

Berdasarkan penilaian yang dilakukan oleh Dewan Komisaris dan Direksi, Sistem Pengendalian Internal Perseroan dinilai telah memadai dan berjalan dengan efektif sepanjang tahun 2023.

Based on the assessment conducted by the Board of Commissioners and the Board of Directors, the Company's Internal Control System was considered adequate and ran effectively throughout 2023.

Manajemen Risiko

Risk Management

Keberadaan Manajemen Risiko menjadi semakin penting sebagai dasar dalam pengambilan keputusan oleh Perseroan guna memastikan roda bisnis Perseroan terus berputar. Manajemen Risiko dipandang sebagai suatu budaya, di mana proses-proses dan struktur diarahkan untuk mengelola manajemen yang tepat guna meminimalisir dampak yang merugikan. Perseroan senantiasa berupaya mengambil langkah mitigasi risiko yang tepat dan melengkapi setiap lini pertahanan risiko dengan informasi dan sumber daya yang memadai.

Proses Manajemen Risiko

Risk Management Process

Berikut adalah proses Manajemen Risiko Perseroan:

- 1. Mendefinisikan Konteks dan Kriteria, yang bertujuan untuk:**
 - Membangun konteks organisasi di mana penilaian risiko akan terjadi.
 - Menyebutkan tujuan utama dan hasil yang dibutuhkan.
 - Mengidentifikasi sekumpulan kriteria di mana risiko yang telah diidentifikasi tersebut dapat dievaluasi.
 - Mendefinisikan sekumpulan elemen penting untuk mengembangkan struktur proses identifikasi dan penilaian risiko yang akan digunakan.
- 2. Mengidentifikasi Risiko, yang melibatkan elemen penting yang terdiri dari:**
 - Identifikasi peristiwa risiko.
 - Perkiraan kemungkinan terjadinya.
 - Penggambaran konsekuensinya.

Perseroan menganalisis risiko dengan mempertimbangkan kemungkinan dan konsekuensi dalam konteks ukuran kendala yang ada atau yang diusulkan. Langkah ini melibatkan formulasi daftar peristiwa yang komprehensif yang dapat memengaruhi setiap elemen dari seluruh bisnis atau aktivitas.
- 3. Menilai Pentingnya Risiko**

Langkah ini bertujuan untuk membagi risiko ke dalam beberapa kategori utama yang membantu dalam pengembangan strategi manajemen risiko secara keseluruhan. Selanjutnya, Perseroan akan melakukan analisis risiko yang merupakan proses sistematis untuk menentukan seberapa seringnya peristiwa dapat terjadi dari kemungkinan konsekuensi tersebut. Selain itu, sebagai proses untuk menentukan prioritas manajemen risiko, Perseroan juga melakukan evaluasi risiko dengan cara membandingkan tingkat risiko terhadap standar yang telah ditentukan sebelumnya.
- 4. Mengidentifikasi, Memilih dan Mengimplementasikan Opsi-opsi Perlakuan Risiko**

Proses untuk menyeleksi opsi perlakuan risiko yang paling menguntungkan, opsi yang akan mengurangi risiko terhadap tingkat yang dapat diterima dan/atau memperlakukan atau

The existence of Risk management is becoming increasingly important as a basis for decision making by the Company to ensure that the Company's business continues to run. Risk Management is seen as a culture, with processes and structures being directed to manage proper management to reduce adverse impacts. The Company always strives to take appropriate risk mitigation measures and equip each line of risk defense with adequate information and resources.

The following is the Company's Risk Management process:

- 1. Defining Context and Criteria, which aims to:**
 - Establish the organizational context in which the risk assessment will occur.
 - State the key objectives and required outcomes.
 - Identify a set of criteria against which the identified risks can be evaluated.
 - Define a set of essential elements to develop the structure of the risk identification and assessment process to be used.
- 2. Identifying Risks, which involves the essential elements of:**
 - Identification of the risk event.
 - Estimation of the probability of occurrence.
 - Delineation of the consequences.

The Company analyzes risks by considering the probability and consequences in the context of existing or proposed measures of constraint. This measure involves formulating a comprehensive list of events that could affect every element of the entire business or activity.
- 3. Assessing the Importance of Risks**

This measure aims to divide risks into several major categories that assist in the development of an overall risk management strategy. Furthermore, the Company will conduct a risk analysis which is a systematic process to determine how often an event can occur from the possible consequences. In addition, as a process to determine risk management priorities, the Company also conducts risk evaluation by comparing risk levels against predetermined standards.
- 4. Identifying, Selecting and Implementing Risk Treatment Options**

The process of selecting the most favorable risk treatment option, the option that will reduce the risk to an acceptable level and/or treat or transfer the risk.

memindahkan risiko. Pemilihan perlakuan dilakukan atas dasar relevansi, efektivitas dan biaya.

5. Melakukan Pengawasan, Tinjauan dan Tindakan Korektif

Proses pembuatan mekanisme untuk mengukur tingkat efektivitas implementasi dari kendali perlakuan risiko. Langkah ini dapat digunakan sebagai sebuah pemeriksaan guna memastikan ukuran pengurangan risiko yang dimaksud benar-benar telah diterapkan.

Direksi akan mengelola dan memantau risiko yang berpotensi memberikan dampak yang tidak diinginkan terhadap pencapaian target. Dalam hal ini, Direksi berperan sebagai lini pertahanan pertama atau pemilik risiko, yang secara aktif berpartisipasi dalam seluruh proses manajemen risiko, untuk mengelola manajemen lini di bawah tanggung jawab mereka.

Treatment selection is done on the basis of relevance, effectiveness and cost.

5. Monitoring, Review and Corrective Action

The process of establishing mechanisms to measure the effectiveness of the implementation of risk treatment controls. This measure can be used as a check to ensure the intended risk reduction measures have actually been implemented.

The Board of Directors will manage and monitor risks that have the potential to have an undesirable impact on the achievement of targets. In this case, the Board of Directors acts as the first line of defense/risk owner, actively participating in the entire risk management process, to manage the management of the lines under their responsibility.

Risiko-Risiko Operasional yang Dihadapi Perseroan di Tahun 2023

Operational Risks Faced by the Company in 2023

- | | |
|---|---|
| <ol style="list-style-type: none"> 1. Risiko harga batu bara yang dapat berfluktuasi secara signifikan. 2. Risiko pasar batu bara yang sangat kompetitif dan dipengaruhi oleh faktor-faktor di luar kendali Perseroan. 3. Risiko izin penambangan yang dimiliki anak perusahaan terkait dapat diakhiri atau dibatasi oleh Pemerintah. 4. Risiko diterbitkannya peraturan perundang-undangan baru yang dapat memberikan dampak negatif terhadap kinerja operasi Perseroan. 5. Risiko dalam memperoleh, mempertahankan dan memperbarui izin-izin, perjanjian dan persetujuan yang dibutuhkan. 6. Risiko cadangan batu bara tambahan tidak dapat diperoleh atau sumber daya batu bara yang ada tidak dapat dikonversi menjadi cadangan batu bara yang dapat ditambang secara ekonomis. 7. Risiko ketergantungan Perseroan terhadap kontraktor pertambangan dalam melakukan kegiatan usahanya. 8. Risiko kenaikan biaya produksi yang tidak dapat diteruskan kepada pelanggan. 9. Risiko penurunan kualitas batu bara. 10. Risiko operasional, infrastruktur, dan bencana alam. 11. Risiko penambangan ilegal. 12. Risiko kehilangan karyawan kunci. 13. Risiko kelebihan pasokan batu bara. 14. Risiko kewajiban reklamasi dan rehabilitasi tambang. 15. Risiko kepatuhan standar lingkungan yang berkaitan dengan emisi pembakaran batu bara. 16. Risiko kegiatan penambangan di wilayah kehutanan. 17. Risiko ketersediaan lahan. 18. Risiko kesehatan dan keselamatan pekerja. 19. Risiko ketergantungan kegiatan penambangan kepada mesin, peralatan dan fasilitas penunjang penting lainnya. 20. Risiko manajemen logistik. | <ol style="list-style-type: none"> 1. Coal price risk that may fluctuate significantly. 2. Coal market risk which is highly competitive and influenced by factors beyond the Company's control. 3. Risk of mining licenses held by related subsidiaries may be terminated or restricted by the Government. 4. Risk of the issuance of new laws and regulations that may have a negative impact on the Company's operating performance. 5. Risk of obtaining, maintaining and renewing the required licenses, agreements and approvals. 6. Risk of additional coal reserves which cannot be obtained or existing coal resources cannot be converted into economically mineable coal reserves. 7. Risk of the Company's dependence on mining contractors in conducting its business activities. 8. Risk of increased production costs that cannot be passed on to customers. 9. Risk of decline in coal quality. 10. Operational, infrastructure and natural disaster risks. 11. Risk of illegal mining. 12. Risk of losing key employees. 13. Risk of coal oversupply. 14. Risk of mine reclamation and rehabilitation obligations. 15. Risk of compliance with environmental standards relating to coal combustion emissions. 16. Risk of mining activities in forestry areas. 17. Risk of land availability. 18. Risk of occupational health and safety. 19. Risk of dependence of mining activities on machinery, equipment and other important supporting facilities. 20. Logistics management risk. |
|---|---|

Proses identifikasi risiko kemudian dilanjutkan dengan analisis dan pengukuran risiko dalam beberapa tingkatan risiko yang terbagi atas kategori rendah (*low risk*), sedang (*medium risk*), tinggi (*high risk*), dan sangat tinggi (*critical risk*) berdasarkan kemungkinan terjadinya dan dampak yang ditimbulkannya. Pembagian tingkatan risiko ini diperlukan untuk menjadi bahan evaluasi dan acuan dalam pengendalian risiko.

The risk identification process is then continued with risk analysis and measurement in several risk levels divided into low risk, medium risk, high risk, and critical risk categories based on the probability of occurrence and impact. This division of risk levels is needed to be used as evaluation material and reference in risk control.

Model Mitigasi Risiko

Risk Mitigation Model

Berikut adalah model mitigasi risiko Perseroan:

1. Mitigasi Risiko Struktural

Mitigasi risiko struktural adalah sebuah upaya untuk mengurangi kerentanan bencana dengan rekayasa teknis bangunan tahan bencana. Bangunan tahan bencana adalah bangunan yang telah memenuhi berbagai standar yang ditentukan, sehingga bangunan tersebut mampu bertahan atau mengalami kerusakan yang tidak cukup membahayakan apabila terjadi bencana (*force majeure*).

2. Mitigasi Risiko non-Struktural

Mitigasi risiko non-struktural adalah jenis mitigasi yang dilakukan selain dengan pembangunan prasarana fisik. Mitigasi ini biasanya dilakukan di daerah-daerah yang rawan bencana dan sekitarnya dan bertujuan agar masyarakat dan pemangku kepentingan terkait tetap mampu berkegiatan dan beraktivitas tanpa adanya rasa takut yang berlebihan dalam kondisi aman dan nyaman. Bentuk mitigasi ini bisa dilakukan melalui pembentukan peraturan oleh perusahaan, institusi terkait, pemerintah dan lain sebagainya.

The following is the Company's risk mitigation model:

1. Structural Risk Mitigation

Structural risk mitigation is an effort to reduce disaster vulnerability by engineering disaster-resistant buildings. Disaster-resistant buildings are buildings that have met various specified standards, enabling the building to survive or suffer damage that is not sufficiently dangerous in the event of a disaster (*force majeure*).

2. Non-Structural Risk Mitigation

Non-structural risk mitigation is a type of mitigation that is carried out in addition to the construction of physical infrastructure. This mitigation is usually carried out in disaster-prone areas and their surroundings and aims to keep the community and related stakeholders able to carry out activities without excessive fear in safe and comfortable conditions. This form of mitigation can be done through the establishment of regulations by companies, related institutions, governments and so on.

Pengelolaan Risiko Utama

Key Risk Management

Berdasarkan analisis dan pengukuran risiko yang dilakukan, Perseroan membagi sejumlah risiko atas kategori tinggi dan sangat tinggi yang termasuk sebagai Risiko Utama. Tabel di bawah ini menunjukkan jenis risiko, dampaknya terhadap Perseroan serta upaya pengelolaan risiko yang dilakukan Perseroan:

Based on the risk analysis and measurement, the Company divides a number of risks into high and very high categories which are included as Key Risks. The table below shows the type of risk, its impact on the Company and the Company's risk mitigation efforts:

Jenis Risiko Type of Risk	Risiko Kesehatan dan Keselamatan Kerja Occupational Health and Safety Risks
Dampak terhadap Perseroan Impact on the Company	Kasus positif Covid-19 di area operasional baik dari karyawan maupun kontraktor dapat mengganggu kegiatan operasional. Positive cases of Covid-19 in operational areas from both employees and contractors can disrupt operating activities.
Pengelolaan Risiko Risk Management	<ul style="list-style-type: none"> Menetapkan kebijakan dan protokol penanganan Covid-19 serta mengevaluasi pelaksanaannya secara berkala. Standardisasi protokol terkait aktivitas operasional dan mobilitas bagi karyawan dan kontraktor selama masa pembatasan sosial. Memonitor ketersediaan Alat Pelindung Diri (APD) dan Peralatan Medis. Monitor kebijakan dan peraturan dari pemerintah baik pusat maupun daerah dan menerapkan <i>early warning system</i> untuk aturan yang berdampak signifikan pada aktivitas operasional. Establish policies and protocols for handling Covid-19 and periodically evaluate their implementation. Standardize protocols related to operating activities and mobility for employees and contractors during the social distancing period. Monitor the availability of Personal Protective Equipment (PPE) and Medical Equipment. Monitor policies and regulations from both central and local governments and implement an early warning system for rules that have a significant impact on operational activities.
Jenis Risiko Type of Risk	Risiko Perizinan Licensing Risk
Dampak terhadap Perseroan Impact on the Company	Akurasi dari rencana kualitas dan kuantitas produksi dapat terkena dampak dari urutan pertambangan yang tidak sesuai dengan rencana. The accuracy of production quality and quantity plans can be impacted by mining sequences that do not conform to the plan.
Pengelolaan Risiko Risk Management	<ul style="list-style-type: none"> Melakukan penelaahan dan analisis perubahan aktual penambangan sesuai dokumen perencanaan tambang. Menyusun data studi kelayakan terkait proyek baru yang diinisiasi. Memastikan pemenuhan persyaratan dalam perpanjangan izin dan pembaruan lisensi ke Kementerian dan Instansi terkait. Review and analyze actual mining changes in accordance with mine planning documents. Compile feasibility study data related to new projects initiated. Ensure the fulfillment of requirements in permit renewal and license renewal to the Ministry and related agencies.

Jenis Risiko Type of Risk	Risiko Ketersediaan Lahan Land Availability Risk
Dampak terhadap Perseroan Impact on the Company	Target produksi dapat terganggu akibat belum tersedianya lahan yang sudah dibebaskan. Production targets may be disrupted due to the unavailability of acquired land.
Pengelolaan Risiko Risk Management	<ul style="list-style-type: none"> • Mencari lokasi bebas lahan lainnya disekitar area konsensi dan melakukan negosiasi harga dengan penduduk setempat. • Melakukan negosiasi dengan penduduk sekitar untuk bekerja sama dalam hal pinjam pakai lahan. • Search for other land-free locations around the concession area and negotiate prices with local residents. • Negotiate with local residents to team up on borrow and use of land.
Jenis Risiko Type of Risk	Risiko Penambangan Ilegal Illegal Mining Risk
Dampak terhadap Perseroan Impact on the Company	Lonjakan harga batu bara menyebabkan adanya penambang ilegal yang bermunculan di sekitar wilayah konsesi. Para penambang ilegal ini melakukan penambangan yang tidak sesuai dengan kaidah <i>good mining practice</i> sehingga berdampak negatif terhadap lingkungan. Ulah para penambang ilegal tersebut yang tidak bertanggung jawab berdampak serius bagi Perseroan karena selain reputasi Perseroan dapat tercoreng, cadangan batu bara pun juga dapat berkurang. The surge in coal prices has led to illegal miners popping up around concession areas. These illegal miners conduct mining that is not in accordance with the rules of good mining practice, which has a negative impact on the environment. The irresponsible behavior of these illegal miners has a serious impact on the Company because not only can the Company's reputation be tarnished, but its coal reserves can also be reduced.
Pengelolaan Risiko Risk Management	<ul style="list-style-type: none"> • Melakukan patroli internal secara berkala di sekitar area konsesi. • Menyewa jasa keamanan dan pengawasan tambang dari pihak ketiga. • Melakukan sosialisasi kepada penduduk sekitar untuk tidak melakukan penambangan ilegal. • Menawarkan kerja sama penambangan kepada penduduk sekitar dengan pola bagi hasil. • Conduct regular internal patrols around the concession area. • Hire security and mine surveillance services from third parties. • Conducting socialization to local residents not to conduct illegal mining. • Offering mining cooperation to local residents with a profit-sharing pattern.

Tinjauan atas Efektivitas Sistem Manajemen Risiko

Review of the Effectiveness of Risk Management System

Pada tahun 2023, Sistem Manajemen Risiko Perseroan secara umum telah berjalan dengan baik. Setiap risiko utama dan risiko-risiko lain yang teridentifikasi dapat dikelola dengan baik yang tercermin dari:

- Kinerja produksi dan penjualan batu bara relatif terjaga dengan baik, meskipun kondisi lingkungan internal bisnis sangat menantang. Perseroan tetap dapat memperoleh pendapatan operasional dan memberikan imbal hasil optimal bagi Pemegang Saham serta manfaat bagi pemangku kepentingan lain; dan
- Potensi gangguan operasional dan bisnis yang dapat memengaruhi target kinerja selama periode tahun berjalan dapat diminimalisir dan diantisipasi semenjak awal. Sejalan dengan rencana Perseroan mengintegrasikan manajemen risiko ke dalam proses perencanaan, manajemen kinerja dan manajemen proses bisnis, Perseroan mengembangkan indikator risiko utama sebagai mekanisme pencegahan dan antisipasi dini untuk setiap peristiwa risiko yang akan terjadi, serta menyusun mekanisme dan format evaluasi dan rekomendasi untuk perbaikan proses pengendalian internal terhadap risiko yang masih menjadi prioritas.

In 2023, the Company's risk management system has generally been running well. Every key risk and other identified risks could be managed well as reflected in:

- Coal production and sales performance were relatively well maintained, despite the challenging internal business environment. The Company still managed to obtain operating income and provide optimal returns for Shareholders and benefits for other stakeholders; and
- Potential operational and business disruptions that may affect performance targets during the current year period could be reduced and anticipated early. In line with the Company's plan to integrate risk management into the planning process, performance management and business process management, the Company has developed key risk indicators as a mechanism for prevention and early anticipation of any risk events that will occur, as well as developing mechanisms and formats for evaluation and recommendations for improving internal control processes for risks that are still a priority.

Pernyataan Direksi dan/atau Dewan Komisaris atas Kecukupan Sistem Manajemen Risiko

Statement of the Board of Directors and/or Board of Commissioners on the Adequacy of the Risk Management System

Berdasarkan penilaian yang dilakukan oleh Direksi dan Dewan Komisaris, Sistem Manajemen Risiko Perseroan dinilai telah memadai.

Based on the assessment conducted by the Board of Directors and Board of Commissioners, the Company's Risk Management System is considered adequate.

Perkara Hukum

Legal Cases

Sepanjang tahun 2023, tidak terdapat perkara penting yang dihadapi oleh Perseroan, entitas anak, Direksi, dan Dewan Komisaris baik yang sifatnya perdata maupun pidana.

Throughout 2023, there were no important cases faced by the Company, its subsidiaries, the Board of Directors, and the Board of Commissioners either civil or criminal in nature.

Informasi Sanksi Administratif

Information on Administrative Sanctions

Selama tahun 2023, Perseroan tidak menerima sanksi administratif yang dikenakan oleh regulator.

In 2023, the Company did not receive any administrative sanctions imposed by the regulator.

Akses Informasi

Access to Information

Pengelolaan informasi dan data Perseroan dilakukan oleh Sekretaris Perusahaan mengingat perannya sebagai pihak yang menjembatani komunikasi antara Perseroan dengan seluruh pemegang kepentingan.

The Company's information and data management is carried out by the Corporate Secretary considering its role as a party that bridges communication between the Company and all stakeholders.

Berbagai media komunikasi yang disediakan oleh Perseroan bagi publik untuk mengakses informasi mengenai Perseroan terdiri dari:

Various communication media provided by the Company for the public to access information about the Company consist of:




a. Situs web resmi: www.raintbk.com

Situs web tersebut memuat beragam informasi mengenai Perseroan, antara lain Laporan Tahunan, Informasi Keuangan, Presentasi dan Siaran Pers, Komposisi Pemegang Saham, Informasi Saham, Paparan Publik dan Informasi RUPS.




a. Official website: www.raintbk.com

The website contains various information about the Company, including the Annual Report, Financial Information, Presentations and Press Releases, Shareholder Composition, Share Information, Public Expose and GMS Information.

b. Media Sosial

-  @rain.tbk
-  KKG I Investor Relation
-  KKG I Investor Relation – Rain Tbk

b. Social Media

-  @rain.tbk
-  KKG I Investor Relation
-  KKG I Investor Relation – Rain Tbk

c. Surat elektronik yang ditujukan ke:
investor.relations@raintbk.com

c. Electronic mail addressed to:
investor.relations@raintbk.com

Nilai-Nilai Dasar dan Budaya Perusahaan

Core Values and Corporate Culture

Uraian mengenai budaya perusahaan dapat dilihat pada Bab Profil Perusahaan dari Laporan Tahunan ini.

A description of the corporate culture can be found in the Company Profile chapter of this Annual Report.



Kode Etik

Code of Conducts

Kode Etik Perseroan merupakan pedoman dalam melaksanakan kegiatan operasional sehari-hari maupun dalam setiap pengambilan keputusan dan berlaku bagi seluruh insan Perseroan dari seluruh tingkatan organisasi tanpa terkecuali.

Seluruh unsur Perseroan mulai dari jajaran Dewan Komisaris, Direksi, serta karyawan Perseroan berkomitmen kuat untuk menjunjung tinggi dan mematuhi kode etik Perseroan guna menciptakan hubungan yang wajar dan harmonis dengan pelanggan, mitra bisnis, para regulator, masyarakat luas dan para pemangku kepentingan lainnya.

Prinsip Utama Kode Etik

Main Principles of Code of Conducts

1. Kami berkomitmen untuk menjalankan usaha kami dengan menjunjung tinggi standar moral dan etika. Kami tidak mentolerir segala bentuk suap dan tindak pidana korupsi. Komitmen ini mendasari segala tindakan kami.
2. Kami berkomitmen untuk menjadi warga korporasi yang baik. Kami melakukan pengembangan kegiatan sosial untuk kepentingan masyarakat di mana kami menjalankan bisnis sebagai bagian dari rencana kerja kami.
3. Kami berupaya untuk berkontribusi pada pengembangan ekonomi masyarakat di wilayah tempat kami menjalankan usaha, dengan tetap menghormati budaya, norma, dan warisan mereka. Kami berusaha untuk menghindari proyek atau aktivitas apapun yang merugikan kepentingan masyarakat yang lebih luas di tempat kami menjalankan usaha.
4. Kami tidak akan mengorbankan keselamatan kerja dan melanggar peraturan atau ketentuan demi mengejar keuntungan komersial. Kami akan berupaya keras untuk menyediakan lingkungan kerja yang aman, sehat, dan bersih bagi karyawan kami dan semua orang yang bekerja dengan kami.
5. Saat mewakili perusahaan, kami akan bertindak dengan profesionalisme, kejujuran dan integritas, serta menjunjung tinggi standar moral dan etika. Kami akan berperilaku secara wajar, serta dipandang wajar dan terbuka oleh pihak ketiga.
6. Kami akan menghormati hak asasi dan martabat semua pemangku kepentingan.
7. Kami akan berupaya keras untuk menyeimbangkan kepentingan para pemangku kepentingan, memperlakukan mereka masing-masing dengan adil dan menghindari segala jenis diskriminasi yang tidak wajar.
8. Pernyataan yang kami buat kepada para pemangku kepentingan harus didasarkan pada data yang akurat dan dibuat dengan itikad baik.
9. Kami tidak akan terlibat dalam praktik dagang yang tidak sehat.

The Company's Code of Conduct is a guideline in carrying out day-to-day operations as well as in every decision making and applies to all employees of the Company at all levels of the organization without exception.

All elements of the Company starting from the Board of Commissioners, Board of Directors, and employees of the Company are strongly committed to uphold and comply with the Company's code of conduct in order to create a fair and harmonious relationship with customers, business partners, regulators, the wider community and other stakeholders.

1. We are committed to run our business by upholding high moral and ethical standards. We do not tolerate any form of bribery and corruption. This commitment underpins all our actions.
2. We are committed to being a good corporate citizen. We undertake the development of social activities for the benefit of the communities in which we do business as part of our work plan.
3. We endeavor to contribute to the economic development of the communities in which we do business, while respecting their culture, norms and heritage. We endeavor to avoid any project or activity that is detrimental to the broader interests of the communities in which we do business.
4. We will not compromise work safety and violate rules/regulations in the pursuit of commercial gain. We will endeavor to provide a safe, healthy, and clean working environment for our employees and all those who work with us.
5. When representing the company, we will act with professionalism, honesty and integrity, and uphold high moral and ethical standards. We will behave in a reasonable manner, and be seen as fair and transparent by third parties.
6. We will respect the human rights and dignity of all stakeholders.
7. We will endeavor to balance the interests of stakeholders, treat each of them fairly and avoid any kind of unfair discrimination.
8. Statements we make to stakeholders shall be based on accurate data and made in good faith.
9. We will not engage in unfair trade practices.

- | | |
|---|---|
| <p>10. Kami akan menyediakan tempat bagi para pemangku kepentingan untuk menyampaikan keluhan atau pertanyaan dengan itikad baik, atau melaporkan contoh pelanggaran taat atau dugaan pelanggaran Kode Etik kami.</p> <p>11. Kami akan berusaha keras untuk menciptakan lingkungan yang bebas dari rasa takut akan pembalasan dalam menangani keluhan yang disampaikan atau kasus yang dilaporkan dengan itikad baik. Tidak seorang pun akan dihukum atau menjadi menderita karena menyampaikan atau mengutarakan keluhan dengan itikad baik atau untuk kepentingan umum.</p> <p>12. Kami berharap para pimpinan perusahaan kami untuk menunjukkan komitmen mereka terhadap standar etika yang ditetapkan dalam Kode Etik ini melalui tingkah laku mereka sendiri dan dengan menetapkan proses yang sesuai di dalam perusahaan mereka.</p> <p>13. Kami akan mematuhi hukum di negara tempat kami menjalankan usaha dan hukum lain yang berlaku. Berkenaan dengan ketentuan Kode Etik yang secara eksplisit diatur berdasarkan hukum yang berlaku atau ketentuan ketenagakerjaan, hukum dan ketentuan tersebut harus diutamakan. Dalam hal standar yang ditentukan berdasarkan undang-undang yang berlaku lebih rendah dari yang ditentukan dalam Kode Etik, kami harus bertindak sesuai dengan ketentuan Kode Etik.</p> | <p>10. We will provide a venue for stakeholders to raise complaints or questions in good faith, or report instances of misconduct.</p> <p>11. We will endeavor to create an environment free from fear of reprisal in handling complaints lodged or cases reported in good faith. No one will be penalized or made to suffer for making or raising a complaint in good faith or in the public interest.</p> <p>12. We expect our company leaders to demonstrate their commitment to the ethical standards set out in this Code through their own behavior and by establishing appropriate processes within their companies.</p> <p>13. We will comply with the laws of the countries in which we do business and other applicable laws. With regard to provisions of the Code that are explicitly provided for under applicable laws or labor provisions, such laws and provisions shall take precedence. In the event that the standards specified under applicable laws are lower than those specified in the Code, we shall act in accordance with the provisions of the Code.</p> |
|---|---|

Dalam rangka meningkatkan kesadaran dan pemahaman para karyawan mengenai penerapan Kode Etik Perusahaan dalam pekerjaan sehari-hari, Perseroan melakukan sosialisasi dalam bentuk *induction training* bagi karyawan yang baru bergabung serta memfasilitasi karyawan untuk mengikuti berbagai pelatihan mengenai Kode Etik.

Perseroan secara tegas akan mengenakan sanksi berupa Surat Peringatan jika ada karyawan yang terbukti melakukan pelanggaran terhadap Kode Etik. Pemutusan hubungan kerja sesuai dengan ketentuan perundang-undangan dapat dilakukan jika karyawan terbukti melakukan pelanggaran berat dan mendasar.

Sepanjang tahun 2023, tidak ditemukan adanya pelanggaran ataupun kelalaian dalam mematuhi Kode Etik yang dilakukan oleh seluruh insan Perseroan.

In order to increase employees' awareness and understanding of the application of the Company's Code of Conduct in their day-to-day activities, the Company conducts socialization in the form of induction training for newly joined employees and facilitates employees to attend various trainings on the Code of Conduct.

The Company will strictly impose sanctions in the form of a Warning Letter if any employee is proven to have violated the Code of Conduct. Termination of employment in accordance with statutory provisions can be carried out if employees are proven to have committed serious and fundamental violations.

Throughout 2023, there were no violations or negligence in complying with the Code of Conduct committed by all employees of the Company.

Program Kepemilikan Saham oleh Karyawan dan Manajemen

Employee and Management Stock Option Program

Hingga akhir tahun 2023, Perseroan tidak memiliki program kepemilikan saham oleh manajemen ataupun karyawan.

Until the end of 2023, the Company did not have a management and employee stock ownership program.

Kebijakan Perusahaan

Company Policies

Sebagai bagian dari upaya Perseroan untuk meningkatkan kelangsungan usaha jangka panjang dan aspek Tata Kelola Perusahaan melalui partisipasi Pemangku Kepentingan, Perseroan mengeluarkan berbagai kebijakan perusahaan sebagai berikut:

As part of the Company's efforts to improve long-term business continuity and aspects of Corporate Governance through Stakeholder participation, the Company issued various corporate policies as follows:

Kebijakan Sistem Pelaporan Pelanggaran

Whistleblowing Policy

Kebijakan Sistem Pelaporan Pelanggaran atau dikenal dengan *Whistleblowing System* memungkinkan karyawan dan pihak-pihak eksternal Perseroan untuk menyampaikan pengaduan terkait praktik-praktik yang berindikasi penyimpangan, malpraktik atau penyalahgunaan otoritas yang terjadi dalam Perseroan. Dengan adanya *Whistleblowing System*, mengurangi tindakan kecurangan dan pelanggaran yang dilakukan oleh insan Perseroan yang dijalankan melalui pola pengawasan menyeluruh serta melibatkan seluruh karyawan agar terciptanya lingkungan kerja yang kondusif.

The Whistleblowing System Policy allows employees and external parties of the Company to report any practices that indicate irregularities, malpractice or abuse of authority that occur within the Company. With the Whistleblowing System, reducing fraud and violations committed by the Company's people is carried out through a comprehensive supervision pattern and involves all employees in order to create a conducive work environment.

Cara Penyampaian Pelaporan Pelanggaran

Perseroan menyediakan sejumlah sarana penyampaian pelaporan pelanggaran, yaitu:

1. **Via pos**, yang ditujukan kepada:
PT Resource Alam Indonesia Tbk
Gedung Bumi Raya Grup,
Jl. Pembangunan I No. 3 Jakarta Pusat 10130
U.p: Manajemen Perseroan
2. **Via email**: wbs@raintbk.com
3. **Via situs resmi Perseroan**: www.raintbk.com
4. **Via telepon**: +6221 6333036, +6221 39525530

Reporting Mechanism

The Company provides a number of means of reporting violations, namely:

1. **Via mail**, addressed to:
PT Resource Alam Indonesia Tbk
Gedung Bumi Raya Grup,
Jl. Pembangunan I No. 3 Jakarta Pusat 10130
U.p: Management of the Company
2. **Via email**: wbs@raintbk.com
3. **Via the Company's official website**: www.raintbk.com
4. **Via telephone**: +6221 6333036, +6221 39525530

Perlindungan bagi Pelapor

Dalam rangka mencegah adanya ancaman ataupun hal lainnya yang berpotensi membahayakan pelapor, Perseroan memberikan perlindungan bagi pelapor berupa jaminan keamanan dan kerahasiaan identitas pelapor.

Protection for Whistleblowers

In order to prevent threats or other things that could potentially harm the whistleblower, the Company provides protection for whistleblowers in the form of security guarantees and confidentiality of the whistleblower's identity.

Pihak yang Mengelola Pengaduan dan Alur Penanganan Pengaduan

Seorang Administrator ditugaskan untuk mengelola pengaduan dengan alur penanganan pengaduan sebagai berikut:

- Melakukan evaluasi terlebih dahulu atas pokok permasalahan dan kebenaran laporan yang diterima.
- Mendokumentasikan catatan atas semua pengaduan yang diterima bersama dengan laporan atas tindakan yang telah dilakukan.
- Laporan tersebut akan diselidiki lebih lanjut oleh Komite Audit atau badan investigasi independen yang ditunjuk.

Managing Party and Report Handling Procedure

An Administrator is assigned to manage reports with the following procedure:

- Evaluate in advance the subject matter and veracity of the incoming report.
- Document a record of all incoming reports along with a report on the actions taken.
- The report will be further investigated by the Audit Committee or appointed independent investigation body.

- Laporan atas pengaduan, temuan-temuan dari proses penyelidikan dan laporan tindak lanjut atas tindakan yang sudah diambil akan disampaikan kepada Presiden Direktur. Sepanjang tahun 2023, tidak ada pengaduan yang diterima Manajemen Perseroan dari para karyawan Perseroan dan pihak-pihak eksternal.

- Reports, findings from the investigation process and follow-up reports on actions taken will be submitted to the President Director.

Throughout 2023, there were no reports received by the Management of the Company from the Company's employees and external parties.

Kebijakan Pengungkapan Informasi

Information Disclosure Policy

Perseroan memiliki kebijakan khusus bagi seluruh anggota Dewan Komisaris dan Direksi untuk memberitahukan atau melaporkan kepemilikan saham dan/atau setiap perubahan kepemilikan saham, baik langsung maupun tidak langsung, kepada Perseroan dengan tenggat waktu sesuai dengan Peraturan OJK No. 11/POJK.04/2017 tentang Laporan Kepemilikan atau Setiap Perubahan Kepemilikan Saham Perusahaan Terbuka ("POJK 11/2017"), yaitu:

1. Pemberitahuan kepada Perseroan selambat-lambatnya 3 (hari) kerja setelah terjadinya kepemilikan atau setiap perubahan kepemilikan saham dalam Perseroan; dan
2. Pelaporan kepada OJK selambat-lambatnya 10 (sepuluh) hari terhitung sejak terjadinya kepemilikan atau setiap perubahan kepemilikan saham dalam Perseroan.

The Company has a specific policy for all members of the Board of Commissioners and Board of Directors to disclose or report their share ownership and/or any changes in share ownership, either directly or indirectly, to the Company by the deadline in accordance with OJK Regulation No. 11/POJK.04/2017 on Report of Ownership or Any Changes in Share Ownership of Public Companies ("POJK 11/2017"), namely:

1. Notification to the Company no later than 3 business days after the occurrence of ownership or any change in share ownership in the Company; and
2. Reporting to OJK no later than 10 (ten) days after the occurrence of ownership or any changes in share ownership in the Company.

Implementasi kebijakan tersebut di tahun 2023 adalah sebagai berikut:

The implementation of the policy in 2023 is as follows:

Transaksi Pembelian Saham oleh Dewan Komisaris atau Direksi

Share purchase transaction by the Board of Commissioners or the Board of Directors

Nama Name	Jabatan Position	Jumlah Saham Total Shares	Persentase (%) Percentage (%)	Tanggal Pelaporan pada Perseroan dan Regulator Reporting Date on Companies and Regulators	Keterangan Description
Dewan Komisaris Board of Commissioners					
Hendro Martowardojo	Komisaris Utama President Commissioner	200,000	0.004	28 Feb 2023	Pembelian/Purchase
		400,000	0.008	15 Mar 2023	Pembelian/Purchase
		400,000	0.008	24 Apr 2023	Pembelian/Purchase
Kepemilikan Tidak Langsung Indirect Ownership					
Leong See Mun	Afiliasi Komisaris Affiliate Commissioner	200,000	0.004	5 Mei/May 2023	Penjualan/Selling
		1,205,000	0.024	5 Mei/May 2023	Penjualan/Selling
		40,100	0.0008	8 Mei/May 2023	Penjualan/Selling
		248,500	0.005	11 Mei/May 2023	Penjualan/Selling
		60,207,435	1.2	16 Mei/May 2023	Penjualan/Selling

Jumlah | Total

Direksi | Board of Directors

Tidak ada transaksi yang di lakukan Direksi sepanjang tahun 2023.

There were no transactions conducted by the Board of Directors during 2023.

Kebijakan Transaksi Efek oleh Orang Dalam

Insider Trading Policy

Kebijakan transaksi efek oleh Orang Dalam (*Insider Trading*) berisikan larangan bagi Orang dalam Perseroan yang memiliki Informasi material yang dimiliki oleh Orang Dalam dan belum tersedia untuk umum untuk melakukan pembelian atau penjualan efek Perseroan; atau perusahaan lain yang melakukan transaksi dengan Perseroan, termasuk di dalamnya kegiatan yang meliputi penawaran, pembelian dan/atau penjualan Efek yang terjadi dalam rangka Penawaran Umum, atau terjadi di Bursa Efek, maupun kegiatan penawaran, pembelian dan atau penjualan Efek di luar Bursa Efek atas Efek Perseroan.

Dalam hal ini, yang dapat dikategorikan sebagai orang dalam adalah:

- a. Pemegang Saham Utama Perseroan;
- b. Komisaris, Direktur, atau karyawan Perseroan;
- c. Orang perseorangan yang karena kedudukannya atau profesinya atau karena hubungan usahanya dengan Perseroan memungkinkan orang tersebut memperoleh Informasi Orang Dalam; dan/atau
- d. Pihak yang dalam waktu 6 (enam) bulan terakhir tidak lagi menjadi Pihak sebagaimana dimaksud dalam huruf a, b, atau c di atas.

Beberapa ketentuan pokok yang dimuat dalam kebijakan tersebut adalah:

1. Orang Dalam Perseroan dilarang untuk memengaruhi pihak lain untuk melakukan transaksi efek perseroan; atau memberi informasi orang dalam kepada pihak manapun yang berpotensi dapat menggunakan informasi tersebut untuk melakukan pembelian atau penjualan atas efek.
2. Larangan yang berlaku bagi orang dalam juga berlaku bagi setiap pihak yang berusaha untuk mendapatkan informasi orang dalam melalui cara-cara yang bertentangan hukum dan kemudian mendapatkan informasi tersebut.
3. Larangan yang berlaku bagi orang dalam tidak berlaku bagi setiap pihak yang berusaha untuk memperoleh informasi orang dalam dan kemudian memperolehnya melalui jalur-jalur yang sesuai dengan hukum tidak akan dikenakan, sepanjang informasi tersebut disediakan oleh Perseroan tanpa adanya pembatasan.

Dalam hal ini, Sekretaris Perusahaan memegang peranan khusus dalam melakukan beberapa tugas sebagai berikut:

- Melakukan pengkinian data atas efek yang dimiliki oleh orang dalam.
- Memantau transaksi efek perseroan yang dimiliki oleh orang dalam.
- Seorang pejabat hubungan investor (*Investor Relation*) dapat bertindak sebagai perwakilan jika Sekretaris Perusahaan berhalangan.

The insider trading policy contains a prohibition for the Company's Insiders who have material information owned by Insiders and not yet available to the public to purchase or sell the Company's securities; or other companies that conduct transactions with the Company, including activities covering the offer, purchase and or sale of Securities that occur in the context of a Public Offering, or occur on the Stock Exchange, as well as activities of offering, purchasing and or selling Securities outside the Stock Exchange for the Company's Securities.

In this case, those who can be categorized as Insiders are:

- a. Major Shareholders of the Company;
- b. Commissioner, Director, or employee of the Company;
- c. Individuals who due to their position or profession or their business relationship with the Company enable such person to obtain Inside Information; and/or
- d. Parties who within the last 6 (six) months are no longer a Party as referred to in letters a, b, or c above.

Some of the key provisions contained in the policy are:

1. The Company's Insiders are prohibited from influencing other Parties to conduct transactions in the Company's Securities; or providing Insider Information to any party that could potentially use such information to purchase or sell Securities.
2. The prohibition that applies to Insiders also applies to any party that attempts to obtain Insider Information from Insiders through unlawful means and then obtains such information.
3. The prohibition applicable to Insiders shall not apply to any party who attempts to obtain Insider Information and subsequently obtains it through unlawful channels, provided that such information is provided by the Company without restriction.

In this regard, the Corporate Secretary plays a special role in performing the following tasks:

- Updating the data on Securities owned by Insiders.
- Monitoring the Company's Securities transactions owned by insiders.
- An investor relations officer may act as a representative in the absence of the Corporate Secretary.

Kebijakan Antikorupsi dan Penyelewengan (*Fraud*)

Anti-Corruption and Anti-Fraud Policy

Sebagaimana tercantum di dalam Pedoman Etika atau *Code of Conduct*, karyawan Perseroan dilarang menerima gratifikasi dalam bentuk apapun. Larangan tersebut juga diatur dalam perjanjian kerja dengan para karyawan serta perjanjian dengan para pemasok atau vendor dicantumkan larangan praktik korupsi Perseroan.

Perseroan akan mengenakan berbagai sanksi tegas kepada karyawan yang terbukti melakukan penyelewengan, di antaranya seperti ketidakjujuran, penggelapan, pemalsuan atau perubahan surat berharga atau dokumen Perseroan, penyalahgunaan aset Perseroan/mitra usaha/rekanan Perseroan, pencurian, pengalihan kas, surat berharga atau aset Perseroan untuk keuntungan pribadi, pemalsuan atas catatan akuntansi Perseroan atau laporan keuangan. Atas penyelewengan yang dilakukan, seorang karyawan dapat dikategorikan melakukan jenis pelanggaran disiplin tingkat II atau bahkan III serta dapat diproses secara hukum dengan pihak berwajib.

Perseroan melakukan sosialisasi terkait antikorupsi melalui program induksi karyawan bagi karyawan baru yang di antaranya meliputi struktur organisasi dan berbagai kebijakan perusahaan termasuk penjelasan yang komprehensif mengenai antikorupsi.

As stated in the Code of Conduct, the Company's employees are prohibited from receiving gratuities in any form. The prohibition is also stipulated in employment agreements with employees as well as agreements with suppliers/vendors that include the Company's prohibition of corrupt practices.

The Company will impose various strict sanctions on employees who are proven to have committed fraud, including dishonesty, embezzlement, forgery or alteration of securities or Company documents, misuse of Company assets / business partners, theft, transfer of cash, securities or Company assets for personal gain, falsification of Company accounting records or financial statements. For fraud committed, an employee can be categorized as committing a type of disciplinary offense level II or even III and can be processed legally with the authorities.

The Company conducts socialization related to anti-corruption through an employee induction program for new employees which includes the organizational structure and various company policies including a comprehensive explanation of anti-corruption.

Kebijakan Pemberian Insentif Jangka Panjang kepada Direksi dan Karyawan

Long Term Incentives for the Board of Directors and Employees Policy

Perseroan menerapkan sistem imbalan yang adil untuk Direksi dan Karyawan atas kinerja dan dedikasi yang telah diberikan. Nilai kompensasi yang didapat akan semakin tinggi sejalan dengan semakin tingginya tingkat tanggung jawab, tugas dan pengawasan.

Kontribusi Direksi dan karyawan merupakan bagian yang tidak terpisahkan dari kebijakan pemberian insentif jangka panjang yang diukur dari hasil pencapaian dari target yang ditentukan setiap tiga bulan melalui mekanisme penilaian *Key Performance Indicator* (KPI).

Hal-hal yang menjadi pertimbangan Perseroan dalam menentukan insentif jangka panjang mencakup:

- Indikator pencapaian hasil kerja.
- Masa kerja Direksi dan Karyawan.
- Penghargaan dan insentif bagi karyawan yang sudah bekerja lebih dari 15, 20, dan 25 tahun.

The Company implements a fair reward system for the Board of Directors and Employees for their performance and dedication. The value of compensation obtained will be higher in line with the higher level of responsibility, duties and supervision.

The contribution of the Board of Directors and employees is an integral part of the policy of providing long-term incentives as measured by the achievement of targets determined every three months through the Key Performance Indicator (KPI) assessment mechanism.

In determining long-term incentives, the Company takes into consideration several factors as follows:

- Key Performance Indicators.
- Tenure of the Board of Directors and Employees.
- Rewards and incentives for employees who have worked more than 15, 20, and 25 years.

Kebijakan Terkait Mitra Usaha/Rekanan/Vendor

Policies on Business Partners/Vendors

Perseroan senantiasa menjunjung tinggi komitmen dan kesepakatan yang telah dibuat bersama dengan Mitra Usaha/Rekanan/Vendor secara berkeadilan dan kepentingan timbal balik kedua belah pihak, mematuhi ketepatan waktu serta semua syarat dan kondisi yang telah disepakati dalam suatu transaksi. Perseroan akan mengupayakan komunikasi secara intensif dan melakukan negosiasi untuk memecahkan masalah jika terdapat ketidaksesuaian.

Perseroan mewajibkan setiap rekanan bisnis Perseroan untuk memiliki Izin Usaha Jasa Pertambangan (IUJP)/Surat Keterangan Terdaftar (SKT) dari ESDM sesuai peraturan Menteri ESDM No. 24 tahun 2012. Direksi akan memerintahkan bagian *Procurement* untuk membuat daftar Rekanan (vendor) yang kemudian akan diberikan kepada Audit Internal untuk ditindaklanjuti.

Kebijakan Komunikasi

Communication Policy

Perseroan senantiasa berfokus pada komunikasi yang terbuka, transparan dan wajar agar informasi yang disampaikan jelas, tidak salah arah dan relevan dengan informasi yang diberikan guna meningkatkan kualitas Tata Kelola.

Kebijakan komunikasi Perseroan bertujuan untuk mengatur proses pemberian informasi kepada para pemegang saham dan pemangku kepentingan (*stakeholders*) sehingga mereka berkomunikasi secara aktif dengan Perseroan. Dengan demikian, mereka bisa memperoleh pemahaman yang lebih jelas mengenai kondisi terkini perusahaan, sehingga pemegang saham dapat melakukan penilaian atas strategi, perkembangan, operasional dan kinerja Perseroan.

Sebagaimana telah dijelaskan pada bagian Akses Informasi, Perseroan berupaya menyediakan informasi terkini bagi Pemegang Saham situs web resmi Perseroan dan media sosial serta memfasilitasi para pemegang saham untuk menyampaikan pertanyaan melalui surat elektronik info@raintbk.com dan investor.relations@raintbk.com.

Selain itu, Perseroan sudah tidak mengadakan *Public Expose* di karenakan sudah tidak lagi menjadi kewajiban setiap emiten berdasarkan Nomor: S-801/PM.21/2022 tanggal 6 September 2022 perihal Persetujuan atas Konsep Perubahan Peraturan, di karenakan jika perusahaan sudah melaporkan laporan keuangan, Perseroan di anggap sudah di melaksanakan *Public Expose*.

The Company always upholds the commitments and agreements that have been made together with Business Partners/ Vendors in a fair manner and mutual interests of both parties, adhering to timeliness and all terms and conditions that have been agreed upon in a transaction. The Company will strive for intensive communication and negotiation to solve problems if there are discrepancies.

The Company requires every business partner of the Company to have a Mining Services Business License (IUJP)/ Certificate of Registration for performing non-core mining service activities from Ministry of Energy and Mineral Resources (MEMR) in accordance with the regulation of the Minister of Energy and Mineral Resources No. 24 of 2012. The Board of Directors will instruct the Procurement department to make a list of Partners (vendors) which will then be given to Internal Audit for follow-up.

The Company always focuses on open, transparent and fair communication so that the information conveyed is clear, not misdirected and relevant to the information provided in order to improve the quality of Governance.

The Company's communication policy aims to regulate the process of providing information to shareholders and stakeholders, allowing them to actively communicate with the Company. By doing so, they can gain a clearer understanding of the Company's current condition, enabling shareholders to assess the Company's strategy, development, operations and performance.

As explained in the Access to Information section, the Company endeavors to provide up-to-date information to shareholders on the Company's official website and social media as well as facilitating shareholders to submit questions through electronic mail info@raintbk.com and investor.relations@raintbk.com.

In addition, the Company has no longer held a Public Expose because it is no longer an obligation of each issuer based on Number: S-801/PM.21/2022 dated September 6, 2022 regarding Approval of the Concept of Regulatory Changes, because if the company has reported its financial statements, the Company is considered to have carried out a Public Expose financial statements, the Company is considered to have carried out a Public Expose.

Prinsip Tata Kelola Perusahaan Terbuka Surat Edaran Otoritas Jasa Keuangan No. 32/SEOJK.04/2015 Tentang Pedoman Tata Kelola Perusahaan Terbuka

Principles of Listed Company Governance Circular Letter of the Financial Services Authority No. 32/SEOJK.04/2015 Regarding Guidelines for Public Company Governance

Prinsip dan Rekomendasi Principle and Recommendation	Penjelasan Explanation	Penerapan di Perseroan Implementation in the Company
Prinsip 1/1st Principle Meningkatkan Nilai Penyelenggaraan Rapat Umum Pemegang Saham (RUPS) To Improve the Value of General Meeting of Shareholders' (GMS) Execution		
<p>1. Perusahaan Terbuka memiliki cara atau prosedur teknis pengumpulan suara (<i>voting</i>) baik secara terbuka maupun tertutup yang mengedepankan independensi, dan kepentingan pemegang saham.</p> <p>Public Company has methods or procedures of voting both open and close voting, in order to emphasize independency, and interests of shareholders.</p>	<p>- Setiap saham dengan hak suara yang dikeluarkan mempunyai satu hak suara (<i>one share one vote</i>). Pemegang saham dapat menggunakan hak suaranya pada saat pengambilan keputusan, terutama dalam pengambilan keputusan dengan cara pengumpulan suara (<i>voting</i>). Namun demikian, mekanisme pengambilan keputusan dengan cara pengumpulan suara (<i>voting</i>) baik secara terbuka maupun tertutup belum diatur secara rinci.</p> <p>Each share has one vote. Shareholders may use their vote in decision-making, especially by voting during the process of decision-making. However, the mechanism of decision-making by voting has not been arranged in a detailed manner whether it is in public or in private.</p> <p>- Perusahaan Terbuka direkomendasikan mempunyai prosedur pengambilan suara dalam pengambilan keputusan atas suatu mata acara RUPS. Adapun prosedur pengambilan suara (<i>voting</i>) tersebut harus menjaga independensi ataupun kebebasan pemegang saham. Sebagai contoh, dalam pengumpulan suara (<i>voting</i>) secara terbuka dilakukan dengan cara mengangkat tangan sesuai dengan instruksi pilihan yang ditawarkan oleh pimpinan RUPS. Sedangkan, dalam pengumpulan suara (<i>voting</i>) secara tertutup dilakukan pada keputusan yang membutuhkan kerahasiaan ataupun atas permintaan pemegang saham, dengan cara menggunakan kartu suara ataupun dengan penggunaan <i>electronic voting</i>.</p> <p>The public company should have a voting procedure in decision-making according to the agenda of the GMS. The procedure should also maintain the independence and the freedom of the shareholders. For example, the public voting is done by raising hands according to the instruction of choice that has been offered by the chairman of the meeting. On the other hand, private voting is done by either voter cards or electronic voting. This is done to maintain the privacy or according to the request of the shareholders.</p>	<p>Comply</p> <p>Mekanisme voting tercantum di dalam Tata Tertib RUPS di mana hal tersebut telah diatur dalam Anggaran Dasar Perseroan.</p> <p>Perseroan sudah menerapkan metode voting pada setiap acara RUPS sesuai dengan rekomendasi OJK yang tertuang dalam Surat Edaran No. 32/SEOJK.04/2015.</p> <p>Voting mechanism is mentioned in GMS Rule of Conduct whereas such matter has been stipulated in the Company's Articles of Association.</p> <p>The Company has implemented voting method in each GMS in accordance with OJK recommendation as referred to in Circular Letter No. 32 / SEOJK.04/2015.</p>
<p>2. Seluruh anggota Direksi dan anggota Dewan Komisaris Perusahaan Terbuka hadir dalam RUPS Tahunan.</p> <p>The Board of Directors and Board of Commissioners of the public company are present in the AGMS.</p>	<p>- Kehadiran seluruh anggota Direksi dan anggota Dewan Komisaris Perusahaan Terbuka bertujuan agar setiap anggota Direksi dan anggota Dewan Komisaris dapat memperhatikan, menjelaskan, dan menjawab secara langsung permasalahan yang terjadi atau pertanyaan yang diajukan oleh pemegang saham terkait mata acara dalam RUPS.</p> <p>The presence of the Board of Directors and Board of Commissioners of the public company is required so that the Board of Directors and Board of Commissioners are able to observe, explain, and answer directly the agenda related problems or questions that are given by the shareholders in the GMS.</p>	<p>Comply</p> <p>Terdapat 7 (tujuh) anggota Direksi dan Dewan Komisaris menghadiri RUPS Tahunan secara fisik pada tanggal 21 Juni 2023, sedangkan seorang anggota Direksi mengikuti Rapat melalui aplikasi online Zoom.</p> <p>There were 7 (seven) Board Members who physically attended the AGMS on 21 June 2023, while a Director participated in the Meeting via Zoom application.</p>
<p>3. Ringkasan risalah RUPS tersedia dalam Situs Web Perusahaan Terbuka paling sedikit selama 1 (satu) tahun.</p> <p>The summary of meeting minutes of the GMS is available on the public company website for at least 1 (one) year.</p>	<p>- Berdasarkan ketentuan dalam Pasal 34 ayat (2) Peraturan Otoritas Jasa Keuangan No. 32/POJK.04/2014 tentang Rencana dan Penyelenggaraan Rapat Umum Pemegang Saham Perusahaan Terbuka, Perusahaan Terbuka wajib membuat ringkasan risalah RUPS dalam bahasa Indonesia dan bahasa asing (minimal dalam bahasa Inggris), serta diumumkan 2 (dua) hari kerja setelah RUPS diselenggarakan kepada masyarakat, yang salah satunya melalui Situs Web Perusahaan Terbuka. Ketersediaan ringkasan risalah RUPS pada Situs Web Perusahaan Terbuka memberikan kesempatan bagi pemegang saham yang tidak hadir untuk mendapatkan informasi penting dalam penyelenggaraan RUPS secara mudah dan cepat. Oleh karena itu, ketentuan tentang jangka waktu minimal ketersediaan ringkasan risalah RUPS di Situs Web dimaksudkan untuk menyediakan kecukupan waktu bagi pemegang saham untuk memperoleh informasi tersebut.</p> <p>The public company is obligated to make summary of meeting minutes of the GMS in Bahasa Indonesia and in a foreign language (at least in English). It must be announced in 2 (two) working days after the meeting is executed for the public through the public company website. The availability of the summary of meeting minutes provides an opportunity to absent shareholders to get important information during the meeting quickly and easily. The provisions of how long the summary of meeting minutes may be available is to determine the adequate time for shareholders to retrieve the information.</p>	<p>Comply</p> <p>Ringkasan risalah RUPS tersedia dalam situs resmi Perseroan, yaitu www.raintbk.com selama lebih dari satu tahun.</p> <p>The summary minutes of GMS is available in the Company's official website, namely www.raintbk.com for more than a year.</p>



Prinsip dan Rekomendasi
Principle and Recommendation

Penjelasan
Explanation

Penerapan di Perseroan
Implementation in the Company

Prinsip 2/2nd Principle
Meningkatkan Kualitas Komunikasi Perusahaan Terbuka dengan Pemegang Saham atau Investor.
Increasing the Quality of Communication Between the Public Company and Shareholders or Investors.

1. Perusahaan Terbuka memiliki suatu kebijakan komunikasi dengan pemegang saham atau investor. The public company has a communication policy with shareholders or investors.

- Adanya komunikasi antara Perusahaan Terbuka dengan pemegang saham atau investor dimaksudkan agar para pemegang saham atau investor mendapatkan pemahaman lebih jelas atas informasi yang telah dipublikasikan kepada masyarakat, seperti laporan berkala, keterbukaan informasi, kondisi atau prospek bisnis dan kinerja, serta pelaksanaan tata kelola Perusahaan Terbuka. Di samping itu, pemegang saham atau investor juga dapat menyampaikan masukan dan opini kepada manajemen Perusahaan Terbuka.

The communication between the public company and shareholders/investors aims for a clearer understanding of information that has been made public, such as newsletters, information disclosure, business prospects and performance, as well as the execution of public company's governance. In addition, shareholder/investors may also give suggestions and opinions to the management of the public company.

- Kebijakan komunikasi dengan para pemegang saham atau investor menunjukkan komitmen dalam melaksanakan komunikasi dengan para pemegang saham atau investor. Dalam kebijakan tersebut dapat mencakup strategi, program, dan waktu pelaksanaan komunikasi, serta panduan yang mendukung pemegang saham atau investor untuk berpartisipasi dalam komunikasi tersebut.

The communication policy with shareholders/investors shows the commitment of the public company in implementing communication with shareholders/investors. The policy comprises strategies, programs, time of communication, and guidelines that support shareholders/investors in participating in the communication.

Comply

Perseroan memiliki kebijakan komunikasi dengan pemegang saham atau investor. Komunikasi dengan pemegang saham atau investor dilakukan baik melalui media cetak dan elektronik, pertemuan/*gathering* dengan Investor dan para analis ataupun media komunikasi lainnya.

The Company has possessed communication with shareholders or investors policy. The Company establishes communication with them through printed and electronic media, investor and analyst gathering as well as other communication channels.

2. Perusahaan Terbuka mengungkapkan kebijakan komunikasi Perusahaan Terbuka dengan pemegang saham atau investor dalam Situs Web.

The public company discloses the communication policy that the public company has with shareholders/investors on the website

Pengungkapan kebijakan komunikasi merupakan bentuk transparansi atas komitmen Perusahaan Terbuka dalam memberikan kesetaraan kepada semua pemegang saham atau investor atas pelaksanaan komunikasi. Pengungkapan informasi tersebut juga bertujuan untuk meningkatkan partisipasi dan peran pemegang saham atau investor dalam pelaksanaan program komunikasi Perusahaan Terbuka.

The disclosure of communication policy is a form of transparency and equality the public company is committed to give to all shareholders/investors under the execution of communication. The disclosure also aims for an increase of participation and role shareholders/investors have in executing the public company's communication program.

Comply

Mengacu pada jawaban di atas, Perseroan telah mengungkapkan kebijakan komunikasi mengenai kegiatan atau kejadian penting Perseroan di situs resmi Perseroan, yaitu www.raintbk.com.

Referring to the abovementioned answer, the Company has already disclosed the communication policy concerning significant activities/event on official website of the Company, namely www.raintbk.com.

Prinsip 3/3rd Principle
Memperkuat Keanggotaan dan Komposisi Dewan Komisaris.
Strengthening the Membership and Composition of the Board of Commissioners.

1. Penentuan jumlah anggota Dewan Komisaris mempertimbangkan kondisi Perusahaan Terbuka.

The stipulation of number of commissioners will determine the condition of the public company.

Jumlah anggota Dewan Komisaris dapat memengaruhi efektivitas pelaksanaan tugas dari Dewan Komisaris. Penentuan jumlah anggota Dewan Komisaris Perusahaan Terbuka wajib mengacu kepada ketentuan peraturan perundang-undangan yang berlaku, yang paling kurang terdiri dari 2 (dua) orang berdasarkan ketentuan Peraturan Otoritas Jasa Keuangan No. 33/POJK.04/2014 tentang Direksi dan Dewan Komisaris Emiten atau Perusahaan Publik. Selain itu, perlu juga mempertimbangkan kondisi Perusahaan Terbuka yang antara lain yang meliputi karakteristik, kapasitas, dan ukuran, serta pencapaian tujuan dan pemenuhan kebutuhan bisnis yang berbeda diantara Perusahaan Terbuka. Namun demikian, jumlah anggota Dewan Komisaris yang terlalu besar berpotensi dapat mengganggu efektivitas pelaksanaan fungsi Dewan Komisaris.

The number of commissioners may affect the effectivity of how the Board of Commissioners execute their duties. The stipulation of number of the public company's commissioners must refer to the applicable legislation. At least 2 (two) individuals are chosen according to the regulations of OJK on Board of Commissioners. Additionally, the conditions of the public company, which ranges from characteristics, capacity, size, achievement of objectives, and fulfillment of business needs that differs within the company, must be taken into consideration. However, the large number of Board of Commissioners has a large potential to hinder the effectivity to execute the functions of Board of Commissioners.

Comply

Jumlah anggota Dewan Komisaris Perseroan saat ini sebanyak 5 orang di mana jumlah tersebut telah disesuaikan dengan kebutuhan dan kondisi Perseroan.

The Company has complied with the Third Principle Point 1. Currently, the Company has 5 members of the Board of Commissioners whereas the numbers have been adapted with the Company's needs and condition.

2. Penentuan komposisi anggota Dewan Komisaris memperhatikan keberagaman keahlian, pengetahuan, dan pengalaman yang dibutuhkan.

The composition stipulation of the Board of Commissioners pays attention to the diversity of required skills, knowledge, and experiences.

Komposisi Dewan Komisaris merupakan kombinasi karakteristik baik dari segi organ Dewan Komisaris maupun anggota Dewan Komisaris secara individu, sesuai dengan kebutuhan Perusahaan Terbuka. Karakteristik tersebut dapat tercermin dalam penentuan keahlian, pengetahuan, dan pengalaman yang dibutuhkan dalam pelaksanaan tugas pengawasan dan pemberian nasihat oleh Dewan Komisaris Perusahaan Terbuka. Komposisi yang telah memperhatikan kebutuhan Perusahaan Terbuka merupakan suatu hal yang positif, khususnya terkait pengambilan keputusan dalam rangka pelaksanaan fungsi pengawasan yang dilakukan dengan mempertimbangkan berbagai aspek yang lebih luas.

The composition of Board of Commissioners is a combination of characteristics as a whole or as individuals according to the needs of the public company. These characteristics may be reflected through the stipulation of required skills, knowledge, and experiences in executing the supervising and counseling duties by the Board of Commissioners. Composition that pays attention to the needs of the public company is a positive sign, especially in relation to the decision-making on the execution of supervising duties that considers a wider range of aspects.

Comply

Komposisi anggota Dewan Komisaris Perseroan sudah memperhatikan keberagaman keahlian, pengetahuan dan pengalaman sebagaimana tercermin di Profil Dewan Komisaris.

Composition of the Board of Commissioners has observed the diversity of expertise, knowledge and experience as reflected in Profile of the Board of Commissioners.

Prinsip dan Rekomendasi Principle and Recommendation	Penjelasan Explanation	Penerapan di Perseroan Implementation in the Company
Prinsip 4/4th Principle Meningkatkan Kualitas Pelaksanaan Tugas dan Tanggung Jawab Dewan Komisaris. Increasing the Quality of Performing Duties and Responsibilities of Board of Commissioners.		
<p>1. Dewan Komisaris mempunyai kebijakan penilaian sendiri (<i>self assessment</i>) untuk menilai kinerja Dewan Komisaris.</p> <p>The Board of Commissioners has a self assessment policy to evaluate the performance of the Board of Commissioners.</p>	<ul style="list-style-type: none"> - Kebijakan penilaian sendiri (<i>self assessment</i>) Dewan Komisaris merupakan suatu pedoman yang digunakan sebagai bentuk akuntabilitas atas penilaian kinerja Dewan Komisaris secara kolegal. <i>Self assessment</i> atau penilaian sendiri dimaksud dilakukan oleh masing-masing anggota untuk menilai pelaksanaan kinerja Dewan Komisaris secara kolegal, dan bukan menilai kinerja individual masing-masing anggota Dewan Komisaris. Dengan adanya <i>self assessment</i> ini diharapkan masing-masing anggota Dewan Komisaris dapat berkontribusi untuk memperbaiki kinerja Dewan Komisaris secara berkesinambungan. - Dalam kebijakan tersebut dapat mencakup kegiatan penilaian yang dilakukan beserta maksud dan tujuannya, waktu pelaksanaannya secara berkala, dan tolok ukur atau kriteria penilaian yang digunakan sesuai dengan dengan rekomendasi yang diberikan oleh fungsi nominasi dan remunerasi Perusahaan Terbuka, di mana adanya fungsi tersebut telah diwajibkan dalam Peraturan Otoritas Jasa Keuangan No. 34/POJK.04/2014 tentang Komite Nominasi dan Remunerasi Emiten atau Perusahaan Publik. 	<p>Comply</p> <p>Dewan Komisaris Perseroan sudah memiliki kebijakan <i>self-assessment</i> atas penilaian kinerja Dewan Komisaris secara kolegal dengan cara membuat perbandingan antara pencapaian dengan rencana kerja dan target yang sudah disepakati sebelumnya menggunakan indikator-indikator penilaian yang sudah ditetapkan.</p>
<p>2. Kebijakan penilaian sendiri (<i>self-assessment</i>) untuk menilai kinerja Dewan Komisaris, diungkapkan melalui Laporan Tahunan Perusahaan Terbuka.</p> <p>The self assessment policy that evaluates the performance of the Board of Commissioners is disclosed in this year's Annual Report of the Public Company.</p>	<p>Pengungkapan kebijakan <i>self-assessment</i> atas kinerja Dewan Komisaris dilakukan tidak hanya untuk memenuhi aspek transparansi sebagai bentuk pertanggungjawaban atas pelaksanaan tugasnya, namun juga untuk memberikan keyakinan khususnya kepada para pemegang saham atau investor atas upaya-upaya yang perlu dilakukan dalam meningkatkan kinerja Dewan Komisaris. Dengan adanya pengungkapan tersebut pemegang saham atau investor mengetahui mekanisme <i>check and balance</i> terhadap kinerja Dewan Komisaris.</p>	<p>Comply</p> <p>Mengacu pada jawaban sebelumnya, Perseroan telah mengungkapkan kebijakan <i>self-assessment</i> tersebut pada Laporan Tahunan.</p>
<p>3. Dewan Komisaris mempunyai kebijakan terkait pengunduran diri anggota Dewan Komisaris apabila terlibat dalam kejahatan keuangan.</p> <p>The Board of Commissioners has a resignation policy if a commissioner is committed to a financial crime.</p>	<ul style="list-style-type: none"> - Kebijakan pengunduran diri anggota Dewan Komisaris yang terlibat dalam kejahatan keuangan merupakan kebijakan yang dapat meningkatkan kepercayaan para pemangku kepentingan terhadap Perusahaan Terbuka, sehingga integritas perusahaan akan tetap terjaga. Kebijakan ini diperlukan untuk membantu kelancaran proses hukum dan agar proses hukum tersebut tidak mengganggu jalannya kegiatan usaha. Selain itu, dari sisi moralitas, kebijakan ini membangun budaya beretika di lingkungan Perusahaan Terbuka. Kebijakan tersebut dapat tercakup dalam Pedoman ataupun Kode Etik yang berlaku bagi Dewan Komisaris. - Selanjutnya, yang dimaksud dengan terlibat dalam kejahatan keuangan merupakan adanya status terpidana terhadap anggota Dewan Komisaris dari pihak yang berwenang. Kejahatan keuangan dimaksud seperti manipulasi dan berbagai bentuk penggelapan dalam kegiatan jasa keuangan serta Tindakan Pidana Pencucian Uang sebagaimana dimaksud dalam Undang-Undang No. 8 Tahun 2010 tentang Pencegahan dan Pemberantasan Tindak Pidana Pencucian Uang. 	<p>Comply</p> <p>Dewan Komisaris telah memiliki kebijakan terkait pengunduran diri anggota Dewan Komisaris apabila terlibat dalam kejahatan keuangan sebagaimana tertuang dalam Pedoman Kerja dan Kode Etik Dewan Komisaris.</p>
<p>4. Dewan Komisaris atau Komite yang menjalankan fungsi Nominasi dan Remunerasi menyusun kebijakan suksesi dalam proses Nominasi anggota Direksi.</p> <p>The Board of Commissioners or Committee that executes the nomination and remuneration function arranges the succession policy in the process of nominating a Director.</p>	<p>Berdasarkan ketentuan Peraturan Otoritas Jasa Keuangan No. 34/POJK.04/2014 tentang Komite Nominasi dan Remunerasi Emiten atau Perusahaan Publik, komite yang menjalankan fungsi nominasi mempunyai tugas untuk menyusun kebijakan dan kriteria yang dibutuhkan dalam proses Nominasi calon anggota Direksi. Salah satu kebijakan yang dapat mendukung proses nominasi sebagaimana dimaksud adalah kebijakan suksesi anggota Direksi. Kebijakan mengenai suksesi bertujuan untuk menjaga kesinambungan proses regenerasi atau kaderisasi kepemimpinan di perusahaan dalam rangka mempertahankan keberlanjutan bisnis dan tujuan jangka panjang perusahaan.</p>	<p>Comply</p> <p>Dewan Komisaris Perseroan juga bertugas dalam hal penyusunan kebijakan suksesi dalam proses Nominasi anggota Direksi sebagaimana tertuang dalam Pedoman Kerja dan Kode Etik Dewan Komisaris.</p>

Prinsip dan Rekomendasi
Principle and Recommendation

Penjelasan
Explanation

Penerapan di Perseroan
Implementation in the Company

Prinsip 5/5th Principle
Memperkuat Keanggotaan dan Komposisi Direksi.
Strengthening the Membership and Composition of Board of Directors.

1. Penentuan jumlah anggota Direksi mempertimbangkan kondisi Perusahaan Terbuka serta efektivitas dalam pengambilan keputusan.
The stipulation of number of directors will consider the condition of the Public Company as well as the effectivity in decisionmaking.

Sebagai organ perusahaan yang berwenang dalam pengurusan perusahaan, penentuan jumlah Direksi sangat memengaruhi jalannya kinerja Perusahaan Terbuka. Dengan demikian, penentuan jumlah anggota Direksi harus dilakukan melalui pertimbangan yang matang dan wajib mengacu pada ketentuan Peraturan Perundang-undangan yang berlaku, di mana berdasarkan Peraturan Otoritas Jasa Keuangan No. 33/POJK.04/2014 tentang Direksi dan Dewan Komisaris Emiten atau Perusahaan Publik paling sedikit terdiri dari 2 (dua) orang. Di samping itu, dalam penentuan jumlah Direksi harus didasarkan pada kebutuhan untuk mencapai maksud dan tujuan Perusahaan Terbuka dan disesuaikan dengan kondisi Perusahaan Terbuka yang meliputi karakteristik, kapasitas, dan ukuran Perusahaan Terbuka serta bagaimana tercapainya efektivitas pengambilan keputusan Direksi.

As the organ of the company authorized in managing the company, the stipulation of number of directors will affect the performance of the Public Company. Therefore, the stipulation must be taken into serious consideration and must be according to the applicable regulations, where, according to the regulations of OJK on Board of Directors and Board of Commissioners for Public Companies, it must consist of 2 (two) individuals. In addition, the stipulation must be based on the needs to achieve the purposes, goals, and conditions of the Public Company. The conditions comprise characteristics, capacity, and size of the company as well as the effectivity of decision-making made by the Board of Directors.

Comply

Jumlah anggota Direksi Perseroan saat ini sebanyak 5 orang di mana jumlah tersebut telah disesuaikan dengan kondisi Perseroan.

Currently, the Company has 5 Directors whereas these numbers have been adapted with the Company's condition.

2. Penentuan komposisi anggota Direksi memperhatikan keberagaman keahlian, pengetahuan, dan pengalaman yang dibutuhkan.
The composition stipulation of the Board of Directors pays attention to the diversity of required skills, knowledge, and experiences.

Seperti halnya Dewan Komisaris, keberagaman komposisi anggota Direksi merupakan kombinasi karakteristik yang diinginkan baik dari segi organ Direksi maupun anggota Direksi secara individu, sesuai dengan kebutuhan Perusahaan Terbuka. Kombinasi tersebut ditentukan dengan cara memperhatikan keahlian, pengetahuan dan pengalaman yang sesuai pada pembagian tugas dan fungsi jabatan Direksi dalam mencapai tujuan Perusahaan Terbuka. Dengan demikian, pertimbangan kombinasi karakteristik dimaksud akan berdampak dalam ketepatan proses pencalonan dan penunjukan individual anggota Direksi ataupun Direksi secara kolejial.

Similar to the Board of Commissioners, the diversity of composition in the Board of directors is a combination of characteristics as a whole or as individuals, according to the needs of the Public Company. This combination is taken into consideration by paying attention to the required skills, knowledge, and experiences for the tasks and job functions of a director in order to achieve the goals of the Public Company. Therefore, the consideration of these characteristics will impact on nominating or choosing a director, collegially or individually.

Comply

Komposisi anggota Direksi Perseroan sudah memperhatikan keberagaman keahlian, pengetahuan dan pengalaman yang dibutuhkan di mana hal tersebut tercermin dari profil masing-masing anggota Direksi.

The composition of the Board of Directors' members has already observed the diversity of the expertise, knowledge and experience needed which are reflected in the profile of each member of the Board of Directors.

3. Anggota Direksi yang membawahi bidang akuntansi atau keuangan memiliki keahlian dan/atau pengetahuan di bidang akuntansi.
The director who oversees accounting or finance has the skills and/or knowledge in accounting.

- Laporan Keuangan merupakan laporan pertanggungjawaban manajemen atas pengelolaan sumber daya yang dimiliki oleh Perusahaan Terbuka, yang wajib disusun dan disajikan sesuai dengan Standar Akuntansi Keuangan yang berlaku umum di Indonesia dan juga peraturan OJK terkait, antara lain peraturan perundang-undangan di sektor Pasar Modal yang mengatur mengenai penyajian dan pengungkapan Laporan Keuangan Perusahaan Terbuka. Berdasarkan peraturan perundang-undangan di sektor Pasar Modal yang mengatur mengenai tanggung jawab Direksi atas Laporan Keuangan, Direksi secara tanggung renteng bertanggung jawab atas Laporan Keuangan, yang ditandatangani Direktur Utama dan anggota Direksi yang membawahi bidang akuntansi atau keuangan.

A financial statement is a report on management accountability of the resources owned by the Public Company, which must be prepared and presented according to the financial accounting standards generally accepted in Indonesia and also rules that the OJK is related to, which the Capital Markets Law regulates the presentation and disclosure of financial statements of the Public Company. Based on the Capital Markets Law regulating the responsibilities of directors on financial statements, the Board of Directors are responsible for the financial statements, which are signed by the president director and the director that oversees accounting or finance.

- Dengan demikian, pengungkapan dan penyusunan informasi keuangan yang disajikan dalam laporan keuangan akan sangat tergantung pada keahlian, dan/atau pengetahuan Direksi, khususnya anggota Direksi yang membawahi bidang akuntansi atau keuangan. Adanya kualifikasi keahlian dan/atau pengetahuan di bidang akuntansi yang setidaknya dimiliki anggota Direksi dimaksud dapat memberikan keyakinan atas penyusunan Laporan Keuangan, sehingga Laporan Keuangan tersebut dapat diandalkan oleh para pemangku kepentingan (*stakeholders*) sebagai dasar pengambilan keputusan ekonomi terkait Perusahaan Terbuka dimaksud. Keahlian dan/atau pengetahuan tersebut dapat dibuktikan dengan latar belakang pendidikan, sertifikasi pelatihan, dan/atau pengalaman kerja terkait.

Therefore, the disclosure and organization of financial information that is presented in the financial statements highly depends on the skills and/or knowledge of the Board of Directors, mainly the Director who oversees accounting or finance. The skills or knowledge qualification that a director has in accounting may create a convincing financial statement that stakeholders are able to rely on as a groundwork in making an economic decision related to the Public Company. Those skills and knowledge may be validated based on education background, training certification, and relevant job experiences.

Comply

Perseroan memiliki anggota Direksi yang membawahi bidang akuntansi dan keuangan serta memiliki keahlian dan pengetahuan di bidang akuntansi, yaitu Bapak Agoes Soegiarto Soeparman yang saat ini menjabat sebagai Direktur Keuangan. Profil beliau bisa dilihat pada bagian Profil Direksi.

The Company has a member of the Board of Directors who oversees accounting and finance as well as has expertise and knowledge in Accounting, namely Mr. Agoes Soegiarto Soeparman who currently serves as Finance Director. His profile can be viewed on Profile of the Board of Directors's section.

Prinsip dan Rekomendasi Principle and Recommendation	Penjelasan Explanation	Penerapan di Perseroan Implementation in the Company
Prinsip 6/6th Principle Meningkatkan Kualitas Pelaksanaan Tugas dan Tanggung Jawab Direksi. Increasing the Quality of Performing Duties and Responsibilities of Board of Directors.		
<p>1. Direksi mempunyai kebijakan penilaian sendiri (<i>self-assessment</i>) untuk menilai kinerja Direksi. The Board of Directors have a self-assessment policy to evaluate the performance of the Board of Directors.</p>	<ul style="list-style-type: none"> - Seperti halnya pada Dewan Komisaris, kebijakan penilaian sendiri (<i>self-assessment</i>) Direksi merupakan suatu pedoman yang digunakan sebagai bentuk akuntabilitas atas penilaian kinerja Direksi secara kolegal. <i>Self-assessment</i> atau penilaian sendiri dimaksud dilakukan oleh masing-masing anggota Direksi untuk menilai pelaksanaan kinerja Direksi secara kolegal, dan bukan menilai kinerja individual masing-masing anggota Direksi. Dengan adanya <i>self-assessment</i> ini diharapkan masing-masing anggota Direksi dapat berkontribusi untuk memperbaiki kinerja Direksi secara berkesinambungan. Similar to the Board of Commissioners, the Board of Directors' self-assessment policy is a guideline used as a form of accountability in collegially assessing the performance of the Board of Directors. The self-assessment is done individually by the directors to evaluate the performance of Board of Directors, and not the individual performances of the directors. It is expected that each director is able to contribute to a better overall performance by doing the self-assessment. - Dalam kebijakan tersebut dapat mencakup kegiatan penilaian yang dilakukan beserta maksud dan tujuannya, waktu pelaksanaannya secara berkala, dan tolok ukur atau kriteria penilaian yang digunakan sesuai dengan dengan rekomendasi yang diberikan oleh fungsi nominasi dan remunerasi Perusahaan Terbuka, di mana pembentukan fungsi tersebut telah diwajibkan dalam Peraturan Otoritas Jasa Keuangan No. 34/POJK.04/2014 tentang Komite Nominasi dan Remunerasi Emiten atau Perusahaan Publik. The policy may comprise the activity of assessment, the purposes and objectives, the periods of execution, and the standard or assessment criteria used based on the recommendation given by Nomination and Remuneration Function for Public Companies. The required functions are according to the regulations of OJK on the Nomination and Remuneration Committees for Public Companies. 	<p>Comply Direksi Perseroan sudah memiliki kebijakan <i>self-assessment</i> atas penilaian kinerja Direksi secara kolegal. Setiap tiga bulan sekali diadakan penilaian kinerja para anggota Direksi dengan cara melakukan perbandingan antara pencapaian dengan target serta rencana kerja yang sudah disepakati sebelumnya yang tertuang didalam KPI (<i>Key Performance Indication</i>). The Company's Board of Directors has already possessed self-assessment policy on the assessment of the Board of Directors' performance collegially. Assessment on performance of the Board of Directors is performed quarterly by comparing the achievements against the KPI (Key Performance Indication).</p>
<p>2. Kebijakan penilaian sendiri (<i>self-assessment</i>) untuk menilai kinerja Direksi diungkapkan melalui laporan tahunan Perusahaan Terbuka. The self-assessment policy that evaluates the performance of the Board of Directors is disclosed in this year's Annual Report of the Public Company.</p>	<p>Pengungkapan kebijakan <i>self-assessment</i> atas kinerja Direksi dilakukan tidak hanya untuk memenuhi aspek transparansi sebagai bentuk pertanggungjawaban atas pelaksanaan tugasnya, namun juga untuk memberikan informasi penting atas upaya-upaya perbaikan dalam pengelolaan Perusahaan Terbuka. Informasi tersebut sangat bermanfaat untuk memberikan keyakinan kepada pemegang saham atau investor bahwa terdapat kepastian pengelolaan perusahaan terus dilakukan ke arah yang lebih baik. Dengan adanya pengungkapan tersebut pemegang saham atau investor mengetahui mekanisme <i>check and balance</i> terhadap kinerja Direksi. The disclosure of the self-assessment policy on the performance of Board of Directors is executed not only to fulfill the transparency aspect as a form of responsibility, but also to deliver important information on the improvement efforts regarding the public company. This information is very useful to convince shareholders/investors that the management of the company is constantly heading towards a better direction. By disclosing the policy, the shareholders/investors are able to know the check and balance mechanism for the Board of Directors' performance.</p>	<p>Comply Mengacu pada jawaban sebelumnya, Perseroan sudah mengungkapkan kebijakan <i>self-assessment</i> tersebut pada Laporan Tahunan. Referring to the previous answer, the Company has disclosed the policy of such self-assessment on Annual Report.</p>
<p>3. Direksi mempunyai kebijakan terkait pengunduran diri anggota Direksi apabila terlibat dalam kejahatan keuangan. The Board of Directors have a resignation policy if the member committed to financial crime.</p>	<ul style="list-style-type: none"> - Kebijakan pengunduran diri anggota Direksi yang terlibat dalam kejahatan keuangan merupakan kebijakan yang dapat meningkatkan kepercayaan para pemangku kepentingan terhadap Perusahaan Terbuka, sehingga integritas perusahaan akan tetap terjaga. Kebijakan ini diperlukan untuk membantu kelancaran proses hukum dan agar proses hukum tersebut tidak mengganggu jalannya kegiatan usaha. Selain itu, dari sisi moralitas, kebijakan ini akan membangun budaya beretika di lingkungan Perusahaan Terbuka. Kebijakan tersebut dapat tercakup dalam Pedoman ataupun Kode Etik yang berlaku bagi Direksi. The resignation policy for a Director who is committed to a financial crime is a policy that may increase the confidence of stakeholders in the public company, so that the integrity of the company still remains. This policy is necessary to help ease the legal proceedings and avoid any disruptions in the company's activity. In addition to the morality, this policy builds the ethical culture in the environment of the public company. The policy may comprise code of ethics that is applicable to the Board of Directors. - Selanjutnya, yang dimaksud dengan terlibat dalam kejahatan keuangan merupakan adanya status terpidana terhadap anggota Direksi dari pihak yang berwenang. Kejahatan keuangan dimaksud seperti manipulasi dan berbagai bentuk penggelapan dalam kegiatan jasa keuangan serta Tindakan Pidana Pencucian Uang sebagaimana dimaksud dalam Undang Undang No. 8 Tahun 2010 tentang Pencegahan dan Pemberantasan Tindak Pidana Pencucian Uang. An involvement in financial crime refers to the conviction of a director by the authority. Financial crimes refer to manipulation and a variety of financial frauds in financial services. It also includes Money Laundering as stated in Act no. 8 of 2010 on the Prevention and Combating of Money Laundering. 	<p>Comply Direksi Perseroan mempunyai kebijakan terkait pengunduran diri anggota Direksi apabila terlibat dalam kejahatan keuangan yang tertuang di dalam Pedoman dan Kode Etik Direksi. The Company's Board of Directors has a resignation policy if the member committed to financial crime as stipulated in the Board Charter.</p>



Prinsip dan Rekomendasi Principle and Recommendation	Penjelasan Explanation	Penerapan di Perseroan Implementation in the Company
Prinsip 7/7th Principle Meningkatkan Aspek Tata Kelola Perusahaan melalui Partisipasi Pemangku Kepentingan. Increasing the Company's Governance Aspect By Means of Stakeholders Participation.		
<p>1. Perusahaan Terbuka memiliki kebijakan untuk mencegah terjadinya <i>insider trading</i>. The public company has the policy to prevent the occurrence of insider trading.</p>	<p>Seseorang yang mempunyai informasi orang dalam dilarang melakukan suatu transaksi efek dengan menggunakan informasi orang dalam sebagaimana dimaksud dalam Undang-Undang mengenai Pasar Modal. Perusahaan Terbuka dapat meminimalisir terjadinya <i>insider trading</i> tersebut melalui kebijakan pencegahan, misalnya dengan memisahkan secara tegas data dan/atau informasi yang bersifat rahasia dengan yang bersifat publik, serta membagi tugas dan tanggung jawab atas pengelolaan informasi dimaksud secara proporsional dan efisien. An individual who has inside information is prohibited from engaging in a securities transaction using the information as defined in the Capital Markets Law. The public company is able to minimize insider trading by means of prevention policy, such as strictly separating public data and/or information from confidential data and/ or information, as well as splitting tasks and responsibilities for managing information proportionally and efficiently.</p>	<p>Comply Perseroan telah memiliki kebijakan untuk mencegah terjadinya <i>insider trading</i> sebagaimana telah dimuat dalam piagam Direksi dan dimuat dalam situs web Perseroan. The Company has already had policy to prevent the occurrence of insider trading as referred to in the Board Charter and contained in the Company's website.</p>
<p>2. Perusahaan Terbuka memiliki kebijakan antikorupsi dan <i>antifraud</i>. The public company has an anti-corruption policy and anti-fraud policy</p>	<p>Kebijakan antikorupsi bermanfaat untuk memastikan agar kegiatan usaha Perusahaan Terbuka dilakukan secara legal, <i>prudent</i>, dan sesuai dengan prinsip-prinsip tata kelola yang baik. Kebijakan tersebut dapat merupakan bagian dalam kode etik, ataupun dalam bentuk tersendiri. Dalam kebijakan tersebut dapat meliputi antara lain mengenai program dan prosedur yang dilakukan dalam mengatasi praktik korupsi, balas jasa (<i>kickbacks</i>), <i>fraud</i>, suap dan/atau gratifikasi dalam Perusahaan Terbuka. Lingkup dari kebijakan tersebut harus menggambarkan pencegahan Perusahaan Terbuka terhadap segala praktik korupsi baik memberi atau menerima dari pihak lain. The anti-corruption policy is useful to ensure the activities at the public company are executed legally, prudently, and according to the principles of good governance. The policy is its own form or a part of code of ethics. The policy comprises programs and procedures that are able to resolve the practice of corruption, kickbacks, fraud, bribery, and/or gratification within the public company. The scope of the policy must depict the public company's prevention against all practices of corruption on both the giving and receiving from other parties.</p>	<p>Comply Perseroan memiliki kebijakan khusus terkait anti korupsi dan <i>antifraud</i> sebagaimana telah diuraikan pada bab Tata Kelola Perusahaan. Perseroan secara rutin meminta laporan Internal Audit untuk memastikan bahwa semua Pengendalian Internal dan Prosedur dijalankan dengan benar sebagai pencegahan. The Company has an anti-corruption policy and anti-fraud policy as described on Corporate Governance chapter. The Company routinely requests the Internal Audit report to ensure the proper implementation of Internal Control as a preventive action.</p>
<p>3. Perusahaan Terbuka memiliki kebijakan tentang seleksi dan peningkatan kemampuan pemasok atau vendor. The director who oversees accounting or finance has the skills and/or knowledge in accounting.</p>	<ul style="list-style-type: none"> - Kebijakan tentang seleksi pemasok atau vendor bermanfaat untuk memastikan agar Perusahaan Terbuka memperoleh barang atau jasa yang diperlukan dengan harga yang kompetitif dan kualitas yang baik. Sedangkan kebijakan peningkatan kemampuan pemasok atau vendor bermanfaat untuk memastikan bahwa rantai pasokan (<i>supply chain</i>) berjalan dengan efisien dan efektif. Kemampuan pemasok atau vendor dalam memasok atau memenuhi barang atau jasa yang dibutuhkan perusahaan akan memengaruhi kualitas <i>output</i> perusahaan. The policy on selecting suppliers or vendors is useful to ensure the public company has the goods and services with competitive prices and good qualities. Additionally, the policy on increasing the ability of suppliers or vendors is useful to ensure the supply chain to operate efficiently and effectively. The ability of suppliers or vendors in providing or fulfilling the goods or services needed by the company will affect the company's output quality. - Dengan demikian, pelaksanaan kebijakan-kebijakan tersebut dapat menjamin kontinuitas pasokan, baik dari segi kuantitas maupun kualitas yang dibutuhkan Perusahaan Terbuka. Adapun cakupan kebijakan ini meliputi kriteria dalam pemilihan pemasok atau vendor, mekanisme pengadaan yang transparan, upaya peningkatan kemampuan pemasok atau vendor, dan pemenuhan hak-hak yang berkaitan dengan pemasok atau vendor. The execution of these policies may guarantee supply continuity from both quantity and quality needed by the public company. These policies comprise criteria in choosing suppliers or vendors, transparency mechanisms in procurement, the effort in increasing the ability of suppliers or vendors, and compliance in rights of suppliers or vendors. 	<p>Comply Perseroan memiliki kebijakan tentang seleksi serta peningkatan kemampuan pemasok atau vendor sebagaimana telah diungkapkan dalam situs web Perseroan. The Company has a policy on selecting and increasing the ability of suppliers or vendors, as disclosed on the Company's website.</p>
<p>4. Perusahaan Terbuka memiliki kebijakan tentang pemenuhan hak-hak kreditor. The public company has a policy on complying creditors' rights.</p>	<p>Kebijakan tentang pemenuhan hak-hak kreditor digunakan sebagai pedoman dalam melakukan pinjaman kepada kreditor. Tujuan dari kebijakan dimaksud adalah untuk menjaga terpenuhinya hak-hak dan menjaga kepercayaan kreditor terhadap Perusahaan Terbuka. Dalam kebijakan tersebut mencakup pertimbangan dalam melakukan perjanjian, serta tindak lanjut dalam pemenuhan kewajiban Perusahaan Terbuka kepada kreditor. The policy on complying creditors' rights is used as a guide to get a loan for creditors. The goal of this policy is to fully preserve the rights and creditors' confidence in the public company. The policy comprises the consideration on entering into agreements, and following up on the compliance of creditors' rights by the public company.</p>	<p>Comply Perseroan memiliki kebijakan khusus terkait pemenuhan hak-hak kreditor. Perseroan berkomitmen untuk memenuhi semua persyaratan yang diajukan kreditor untuk kepentingan bersama sebagaimana telah diuraikan pada bab Tata Kelola Perusahaan. The Company has had a policy on complying creditors' rights. The Company has committed to meet all the requirements proposed by creditors for the common interest as described in Corporate Governance chapter.</p>
<p>5. Perusahaan Terbuka memiliki kebijakan sistem <i>whistleblowing</i>. The public company has a policy on the whistleblowing system.</p>	<p>Kebijakan sistem <i>whistleblowing</i> yang telah disusun dengan baik akan memberikan kepastian perlindungan kepada saksi atau pelapor atas suatu indikasi pelanggaran yang dilakukan karyawan atau manajemen Perusahaan Terbuka. Penerapan kebijakan sistem tersebut akan berdampak pada pembentukan budaya tata kelola perusahaan yang baik. Kebijakan sistem <i>whistleblowing</i> mencakup antara lain jenis pelanggaran yang dapat dilaporkan melalui sistem <i>whistleblowing</i>, cara pengaduan, perlindungan dan jaminan kerahasiaan pelapor, penanganan pengaduan, pihak yang mengelola aduan, dan hasil penanganan dan tindak lanjut pengaduan. The whistleblowing policy that has been well organized will assure witnesses or informers of their protection from an indication of violation done by an employee or management of the public company. The execution of this policy will impact on the establishment of good governance. This policy comprises types of violations that are able to be reported through the whistleblowing system, a guide on accusation, protection and insurance of informer's confidentiality, handling the accusation, the party who handles the accusations, the outcome after handling the situation, and the actions taken after the accusation.</p>	<p>Comply Perseroan memiliki kebijakan sistem <i>whistleblowing</i> sebagaimana telah diuraikan pada bab Tata Kelola Perusahaan. The Company has a whistleblowing system policy as described on Corporate Governance chapter.</p>

Prinsip dan Rekomendasi Principle and Recommendation	Penjelasan Explanation	Penerapan di Perseroan Implementation in the Company
<p>6. Perusahaan Terbuka memiliki kebijakan pemberian insentif jangka panjang kepada Direksi dan karyawan. The public company has a policy on giving long-term incentives to Directors and employees.</p>	<ul style="list-style-type: none"> - Insentif jangka panjang merupakan insentif yang didasarkan atas pencapaian kinerja jangka panjang. Rencana insentif jangka panjang mempunyai dasar pemikiran bahwa kinerja jangka panjang perusahaan tercermin oleh pertumbuhan nilai dari saham atau target-target jangka panjang perusahaan lainnya. Insentif jangka panjang bermanfaat dalam rangka menjaga loyalitas dan memberikan motivasi kepada Direksi dan karyawan untuk meningkatkan kinerja atau produktivitasnya yang akan berdampak pada peningkatan kinerja perusahaan dalam jangka panjang. Long-term incentives are incentives given based on the achievement of long-term performance. The plan of long-term incentives has the basic premise that the company's long-term performance is reflected on the growth in value of the shares or long-term targets of other companies. Long-term incentives are useful in preserving loyalty and motivating directors and employees to perform better or become more productive, as these will impact on the long-term performance of the company. - Adanya suatu kebijakan insentif jangka panjang merupakan komitmen nyata Perusahaan Terbuka untuk mendorong pelaksanaan pemberian insentif jangka panjang kepada Direksi dan Karyawan dengan syarat, prosedur dan bentuk yang disesuaikan dengan tujuan jangka panjang Perusahaan Terbuka. Kebijakan dimaksud dapat mencakup antara lain maksud dan tujuan pemberian insentif jangka panjang, syarat dan prosedur dalam pemberian insentif, dan kondisi dan risiko yang harus diperhatikan oleh Perusahaan Terbuka dalam pemberian insentif. Kebijakan tersebut juga dapat tercakup dalam kebijakan remunerasi Perusahaan Terbuka yang ada. The policy on long-term incentives is the company's commitment to give incentives to directors and employees under the terms, procedures, and forms that are in accordance to the long-term goal of the public company. This policy comprises the purposes and objectives of giving long-term incentives, the terms and procedures of giving incentives, as well as the conditions and risks that must be mindful of by the public company when giving an incentive. This policy is also consisted in the remuneration policy of the Public Company. 	<p>Comply Perseroan memiliki kebijakan pemberian insentif jangka panjang kepada Direksi dan karyawan sebagaimana telah diuraikan pada bab Tata Kelola Perusahaan. The Company has had a policy on giving long-term incentives to Directors and employees as described in Corporate Governance chapter.</p>

Prinsip 8/8th Principle
Meningkatkan Pelaksanaan Keterbukaan Informasi.
Increasing the Implementation of Information Disclosure.

<p>1. Perusahaan Terbuka memanfaatkan penggunaan teknologi informasi secara lebih luas selain Situs Web sebagai media keterbukaan informasi. The Public Company utilizes information technology more openly as the media of information disclosure.</p>	<p>Penggunaan teknologi informasi dapat bermanfaat sebagai media keterbukaan informasi. Adapun keterbukaan informasi yang dilakukan tidak hanya keterbukaan informasi yang telah diatur dalam peraturan perundang-undangan, namun juga informasi lain terkait Perusahaan Terbuka yang dirasakan bermanfaat untuk diketahui pemegang saham atau investor. Dengan pemanfaatan teknologi informasi secara lebih luas selain Situs Web diharapkan perusahaan dapat meningkatkan efektivitas penyebaran informasi perusahaan. Meskipun demikian, pemanfaatan teknologi informasi yang dilakukan tetap memperhatikan manfaat dan biaya perusahaan. The use of information technology may be useful as a media of information disclosure. In addition to the informations mentioned in the regulations, useful informations regarding the public company will also be disclosed to shareholders/investors. By using the information technology more openly, it is expected the company may increase their effectivity in sharing the company's information. Nevertheless, the use of information technology has to also pay attention to how it will cost and benefit the company.</p>	<p>Comply Selain menggunakan situs web dan pelaporan secara elektronik seperti IDXNet dan OJK Reporting sebagai media keterbukaan informasi, Perseroan menggunakan media sosial seperti Facebook (KKG Investor Relation), Instagram (@rain.tbk), dan Youtube (KKG Investor Relation – Rain Tbk). Aside from using website and electronic reporting such as IDXNet and OJK Reporting as media of information disclosure, the Company also uses social media such as Facebook (KKG Investor Relation), Instagram (@rain.tbk), dan Youtube (KKG Investor Relation – Rain Tbk).</p>
<p>2. Laporan Tahunan Perusahaan Terbuka mengungkapkan pemilik manfaat akhir dalam kepemilikan saham Perusahaan Terbuka paling sedikit 5% (lima persen), selain pengungkapan pemilik manfaat akhir dalam kepemilikan saham Perusahaan Terbuka melalui pemegang saham utama dan pengendali. The Public Company's Annual Report discloses the final beneficial owner of shares in the ownership of the Public Company at least 5% (five percent), in addition to the disclosure of the final beneficial ownership of the Public Company through the main shareholder and controller.</p>	<p>Peraturan perundang-undangan di sektor Pasar Modal yang mengatur mengenai penyampaian laporan tahunan Perusahaan Terbuka telah mengatur kewajiban pengungkapan informasi mengenai pemegang saham yang memiliki 5% (lima persen) atau lebih saham Perusahaan Terbuka, serta kewajiban pengungkapan informasi mengenai pemegang saham utama dan pengendali Perusahaan Terbuka baik langsung maupun tidak langsung sampai dengan pemilik manfaat terakhir dalam kepemilikan saham tersebut. Dalam Pedoman Tata Kelola ini direkomendasikan untuk mengungkapkan pemilik manfaat akhir atas kepemilikan saham Perusahaan Terbuka paling sedikit 5% (lima persen), selain mengungkapkan pemilik manfaat akhir dari kepemilikan saham oleh pemegang saham utama dan pengendali. The regulations on the capital markets sector which regulates the delivery of the public company's annual report has also regulated the compliance of information disclosure on the shareholder who has 5% or more of the company's shares, as well as of direct or indirect information disclosure on the main shareholder and controller of the company up to the final beneficial owner of the shares ownership. In the guideline of governance, it is advised to disclose the final beneficial owner who owns at least 5% of the public company's shares in addition to disclosing the final beneficial owner of the shares ownership by the main shareholder and controller.</p>	<p>Comply Perseroan sudah mengungkapkan pemilik manfaat akhir dalam kepemilikan saham Perseroan paling sedikit 5% (lima persen) dalam Laporan Tahunan pada bab Tata Kelola Perusahaan bagian Informasi Mengenai Pemegang Saham Utama dan Pengendali. The Company has disclosed the final beneficial owner of shares in the ownership of the Company at least 5% in the Annual Report on Corporate Governance Chapter, Majority and Controlling Shareholders Information section.</p>



6

Tanggung Jawab Sosial Perusahaan

Corporate Social Responsibility



Informasi tanggung jawab sosial perusahaan disajikan secara terpisah di Laporan Keberlanjutan Tahun 2023.

Information about the corporate social responsibility is presented separately in 2023 Sustainability Report.

Surat Pernyataan Anggota Dewan Komisaris dan Direksi Tentang Tanggung Jawab atas Laporan Tahunan 2023 PT Resource Alam Indonesia Tbk

Board of Commissioners' and Board of Directors' Statement of Responsibility for the 2023 Annual Report of PT Resource Alam Indonesia Tbk

Kami yang bertanda tangan di bawah ini menyatakan bahwa semua informasi dalam Laporan Tahunan PT Resource Alam Indonesia Tbk tahun 2023 telah dimuat secara lengkap dan bertanggung jawab penuh atas kebenaran isi Laporan Tahunan Perusahaan.

Demikian pernyataan ini dibuat dengan sebenarnya.

Jakarta, 23 April 2024

We the undersigned hereby declare that all the information contained in the 2023 Annual Report of PT Resource Alam Indonesia Tbk has been presented completely and we are thus fully responsible for the trustworthiness of the contents of this Annual Report.

Please be acknowledged accordingly.

Jakarta, 23 April 2024

Dewan Komisaris Board of Commissioners

Hendro Martowardojo

Komisaris Utama
President Commissioners

Ge Luyanto Yamin

Komisaris Independen
Independent Commissioners

DR. Soeparno Adijanto

Komisaris
Commissioners

Dayma Putra Wati

Komisaris Independen
Independent Commissioners

Wonchi Yu

Komisaris
Commissioners

Direksi Board of Directors

Pintarso Adijanto

Direktur Utama
President Director

Bambang Prijonohadi

Direktur
Director

Wimpi Salim

Direktur
Director

Winanto

Direktur
Director

Agoes Soegiarto Soeparman

Direktur
Director

Eddy

Direktur
Director

A person's hands are shown holding a pen, positioned over a laptop keyboard. The background is a bright, green-tinted office environment with a window and some foliage visible in the top left corner. The overall scene is clean and professional, suggesting a business or financial context.

7

Laporan Keuangan

Financial Report



**PT RESOURCE ALAM INDONESIA Tbk
DAN ENTITAS ANAK/AND *SUBSIDIARIES***

**LAPORAN KEUANGAN KONSOLIDASIAN TANGGAL 31 DESEMBER 2023
DAN UNTUK TAHUN YANG BERAKHIR PADA TANGGAL TERSEBUT
BESERTA LAPORAN AUDITOR INDEPENDEN**

***CONSOLIDATED FINANCIAL STATEMENTS
AS OF DECEMBER 31, 2023 AND FOR THE YEAR THEN ENDED
WITH INDEPENDENT AUDITOR'S REPORT***

**PT RESOURCE ALAM INDONESIA Tbk
DAN ENTITAS ANAK/AND SUBSIDIARIES
DAFTAR ISI
TABLE OF CONTENTS**

	Halaman Page
SURAT PERNYATAAN DIREKSI <i>BOARD OF DIRECTORS' STATEMENT</i>	
LAPORAN AUDITOR INDEPENDEN <i>INDEPENDENT AUDITOR'S REPORT</i>	i - viii
LAPORAN POSISI KEUANGAN KONSOLIDASIAN PER 31 DESEMBER 2023 DAN 2022 <i>CONSOLIDATED STATEMENTS OF FINANCIAL POSITION AS OF DECEMBER 31, 2023 AND 2022</i>	1 - 3
LAPORAN LABA RUGI DAN PENGHASILAN KOMPREHENSIF LAIN KONSOLIDASIAN UNTUK TAHUN YANG BERAKHIR PADA TANGGAL-TANGGAL 31 DESEMBER 2023 DAN 2022 <i>CONSOLIDATED STATEMENTS OF PROFIT OR LOSS AND OTHER COMPREHENSIVE INCOME FOR THE YEARS ENDED DECEMBER 31, 2023 AND 2022</i>	4 - 5
LAPORAN PERUBAHAN EKUITAS KONSOLIDASIAN UNTUK TAHUN YANG BERAKHIR PADA TANGGAL-TANGGAL 31 DESEMBER 2023 DAN 2022 <i>CONSOLIDATED STATEMENTS OF CHANGES IN EQUITY FOR THE YEARS ENDED DECEMBER 31, 2023 AND 2022</i>	6
LAPORAN ARUS KAS KONSOLIDASIAN UNTUK TAHUN YANG BERAKHIR PADA TANGGAL-TANGGAL 31 DESEMBER 2023 DAN 2022 <i>CONSOLIDATED STATEMENTS OF CASH FLOWS FOR THE YEARS ENDED DECEMBER 31, 2023 AND 2022</i>	7
CATATAN ATAS LAPORAN KEUANGAN KONSOLIDASIAN <i>NOTES TO THE CONSOLIDATED FINANCIAL STATEMENTS</i>	8 - 155

**SURAT PERNYATAAN DIREKSI TENTANG/
DIRECTORS' STATEMENT REGARDING**

**TANGGUNG JAWAB ATAS
LAPORAN KEUANGAN KONSOLIDASIAN
PT RESOURCES ALAM INDONESIA TBK DAN
ENTITAS ANAKNYA
TANGGAL 31 DESEMBER 2023 DAN 2022**

**THE RESPONSIBILITY FOR
THE CONSOLIDATED FINANCIAL STATEMENTS
PT RESOURCES ALAM INDONESIA TBK AND
ITS SUBSIDIARIES
AS OF DECEMBER 31, 2023 AND 2022**

Kami yang bertanda tangan di bawah ini:

We, the undersigned :

1. Nama : Pintarso Adijanto
Alamat Kantor : Jl. Pembangunan I No. 3,
Jakarta Pusat 10130

1. Name : *Pintarso Adijanto*
Office Address : *Jl. Pembangunan I No 3,
Jakarta Pusat 10130*

Nomor Telepon Kantor : 021 - 633 3036
J a b a t a n : Direktur Utama

Office Telephone Number : 021-6333036
Position : *President Director*

2. Nama : Agoes Soegiarto S
Alamat Kantor : Jl. Pembangunan I No. 3,
Jakarta Pusat 10130

2. Name : *Agoes Soegiarto S*
Office Address : *Jl. Pembangunan I No 3,
Jakarta Pusat 10130*

Nomor Telepon Kantor : 021 - 633 3036
J a b a t a n : Direktur

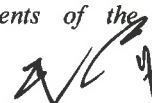
Office Telephone Number : 021-6333036
Position : *Director*

menyatakan bahwa:

stated that:

1. Bertanggung jawab atas penyusunan dan penyajian Laporan Keuangan Konsolidasian Perusahaan dan Entitas Anaknya;

1. *Responsible for the preparation and presentation of the Consolidated Financial Statements of the Company and Subsidiaries;*



- | | |
|---|---|
| <p>2. Laporan Keuangan Konsolidasian Perusahaan dan Entitas Anaknya telah disusun dan disajikan sesuai dengan Standar Akuntansi Keuangan di Indonesia; peraturan Otoritas Jasa Keuangan (OJK); dan Pedoman Penyajian dan Pengungkapan Laporan Emiten atau Perusahaan Publik yang dikeluarkan oleh OJK;</p> <p>3. a. Semua informasi dalam Laporan Keuangan Konsolidasian Perusahaan dan Entitas Anaknya telah dimuat secara lengkap dan benar;
b. Laporan Keuangan Konsolidasian Perusahaan Entitas Anaknya tidak mengandung informasi atau fakta material yang tidak benar, dan tidak menghilangkan informasi atau fakta material;</p> <p>4. Bertanggung jawab atas sistem pengendalian intern dalam Perusahaan dan Entitas Anaknya.</p> | <p>2. <i>The Consolidated Financial Statements of the Company and Subsidiaries have been prepared and presented in accordance with Indonesian Financial Accounting Standards; the Otoritas Jasa Keuangan (OJK); and the Guidelines on Presentation and Disclosure of financial statements for Issuer or Public Company released by OJK</i></p> <p>3. a. <i>All information in the Company and Subsidiaries The Consolidated Financial Statements have completely and correctly disclosed;</i>
b. <i>The Consolidated Financial Statements of the Company and Subsidiaries do not contain misleading material information or facts, and do not omit material information or facts; and,</i></p> <p>4. <i>Responsible for the Company's and Subsidiaries internal control systems</i></p> |
|---|---|

Demikian pernyataan ini dibuat dengan sebenarnya.

This statement has been made truthfully.

Jakarta,
25 Maret 2024/March 25, 2024

Atas nama dan mewakili Dewan Direksi
For and on behalf of the Board of Directors



Pintarso Adijanto
Direktur Utama
President Director

Agoes Soegiarto S
Direktur
Director



LAPORAN AUDITOR INDEPENDEN

Laporan No. 00037/2.0826/AU.1/04/0726-4/1/III/2024

Pemegang Saham, Komisaris dan Direksi
PT RESOURCE ALAM INDONESIA Tbk

Opini

Kami telah mengaudit Laporan Keuangan Konsolidasian PT Resource Alam Indonesia Tbk dan Entitas Anaknya ("Grup"), yang terdiri dari Laporan Posisi Keuangan Konsolidasian tanggal 31 Desember 2023, serta Laporan Laba Rugi dan Penghasilan Komprehensif Lain Konsolidasian, Laporan Perubahan Ekuitas Konsolidasian, dan Laporan Arus Kas Konsolidasian untuk tahun yang berakhir pada tanggal tersebut, serta Catatan atas Laporan Keuangan Konsolidasian, termasuk informasi kebijakan akuntansi material.

Menurut opini kami, Laporan Keuangan Konsolidasian terlampir menyajikan secara wajar, dalam semua hal yang material, Posisi Keuangan Konsolidasian Grup tanggal 31 Desember 2023, serta Kinerja Keuangan Konsolidasian dan Arus Kas Konsolidasiannya untuk tahun yang berakhir pada tanggal tersebut, sesuai dengan Standar Akuntansi Keuangan di Indonesia.

Basis Opini

Kami melaksanakan audit kami berdasarkan Standar Audit yang ditetapkan oleh Institut Akuntan Publik Indonesia. Tanggung jawab kami menurut standar tersebut diuraikan lebih lanjut dalam paragraf Tanggung Jawab Auditor terhadap Audit atas Laporan Keuangan Konsolidasian pada laporan kami. Kami independen terhadap Grup berdasarkan ketentuan etika yang relevan dalam audit kami atas laporan keuangan konsolidasian di Indonesia, dan kami telah memenuhi tanggung jawab etika lainnya berdasarkan ketentuan tersebut. Kami yakin bahwa bukti audit yang telah kami peroleh adalah cukup dan tepat untuk menyediakan suatu basis bagi opini audit kami.

INDEPENDENT AUDITOR'S REPORT

Report No. 00037/2.0826/AU.1/04/0726-4/1/III/2024

The Stockholders, Commissioners and Directors
PT RESOURCE ALAM INDONESIA Tbk

Opinion

We have audited the Consolidated Financial Statements of PT Resource Alam Indonesia Tbk and its subsidiaries (the "Group"), which comprise the Consolidated Statement of Financial Position as of December 31, 2023, and The Consolidated Statement of Profit or Loss and Other Comprehensive Income, Consolidated Statement of Changes in Equity and Consolidated Statement of Cash Flows for the year then ended, and Notes to The Consolidated Financial Statements, including material accounting policy information.

In our opinion, the accompanying Consolidated Financial Statements present fairly, in all material respects, the Consolidated Financial Position of the Group as of December 31, 2023, and its Consolidated Financial Performance and its Consolidated Cash Flows for the year then ended in accordance with Indonesian Financial Accounting Standards.

Basis for Opinion

We conducted our audit in accordance with Standards on Auditing established by the Indonesian Institute of Certified Public Accountants. Our responsibilities under those standards are further described in the Auditor's Responsibilities for the Audit of the Consolidated Financial Statements paragraph of our report. We are independent of the Group in accordance with the ethical requirements that are relevant to our audit of the Consolidated Financial Statements in Indonesia, and we have fulfilled our other ethical responsibilities in accordance with these requirements. We believe that the audit evidence we have obtained is sufficient and appropriate to provide a basis for our opinion.



JOHAN MALONDA MUSTIKA & REKAN

PT RESOURCE ALAM INDONESIA Tbk
DAN ENTITAS ANAK/AND SUBSIDIARIES

Hal Audit Utama

Hal audit utama adalah hal-hal yang, menurut pertimbangan profesional kami, merupakan hal yang paling signifikan dalam audit kami atas laporan keuangan konsolidasian periode ini. Hal-hal tersebut disampaikan dalam konteks audit kami atas Laporan Keuangan Konsolidasian secara keseluruhan, dan dalam merumuskan opini kami atas Laporan Keuangan Konsolidasian terkait, kami tidak menyatakan suatu opini terpisah atas hal audit utama tersebut.

Pengakuan Pendapatan

Lihat ke Catatan 21 – Informasi Kebijakan Akuntansi Material atas Pengakuan Pendapatan dan Catatan 29 - Pendapatan Usaha.

Pendapatan Grup untuk tahun yang berakhir 31 Desember 2023 adalah sebesar USD 294.672.016. Pendapatan Grup terutama berasal dari penjualan batubara sebesar USD 291.239.038 atau sebesar 98,83% dari jumlah pendapatan.

Kami menganggap proses, kebijakan dan prosedur pengakuan penjualan batubara Grup material bagi audit kami karena melibatkan penerapan pertimbangan dan estimasi signifikan dalam aspek-aspek berikut: a) penentuan harga transaksi; dan b) pengakuan pendapatan pada suatu titik waktu berdasarkan pengalihan pengendalian aset pada suatu titik waktu tertentu (pemenuhan kewajiban pelaksanaan pada suatu titik waktu tertentu).

Bagaimana audit kami merespon hal audit utama

- Kami mengevaluasi kebijakan akuntansi pendapatan Grup yang diterapkan manajemen sehubungan dengan pengakuan pendapatan.
- Kami menilai keseluruhan proses penjualan serta sistem dan desain pengendalian yang relevan atas perolehan dan pencatatan transaksi pendapatan.
- Kami menguji keefektifan pengendalian utama pada proses yang berkaitan dengan pengakuan pendapatan dan melakukan pengujian rinci atas sampel transaksi penjualan.
- Kami memperoleh dan mengevaluasi sampel kontrak antara Grup dengan pelanggan dalam penentuan harga kontrak serta mengidentifikasi ketentuan pembayaran.
- Kami menilai kecukupan pengungkapan di dalam laporan keuangan konsolidasian sesuai dengan persyaratan Standar Akuntansi Keuangan di Indonesia.

Key Audit Matters

Key audit matters are those matters that, in our professional judgment, were of most significance in our audit of the Consolidated Financial Statements of the current period. These matters were addressed in the context of our audit of the Consolidated Financial Statements as a whole, and in forming our opinion thereon, and we do not provide a separate opinion on these matters.

Revenue Recognition

Refer to Note 21 – Material Accounting Policies on Revenue Recognition and Note 29 - Revenues.

The Group's revenue for the year ended December 31, 2023, was USD 294,672,016. The Group's revenue was mainly from the sales of coal amounting to USD 291,239,038 or 98.83% of the total revenues.

We considered the Group's coal sales revenue recognition process, policies and procedures significant to our audit because they involve the application of significant judgment and estimation in the following aspects: a) determination of the transaction price; and b) recognition of revenues at a point in time based on the transfer of an control of an asset at a point in time (the satisfaction of performance obligation at a point in time).

How our audit addressed the key audit matter

- *We evaluated the Group's revenue accounting policies applied by management with respect to revenue recognition.*
- *We assessed the overall sales process and the relevant systems and the design of control over the capture and recording of revenue transactions.*
- *We tested the effectiveness of key control of the processes related to revenue recognition and performed test of details of samples of sales transactions.*
- *We obtained and evaluated contracts between the Group and customers to determine the transaction price and identify the payment terms.*
- *We assessed the adequacy of disclosures in the Consolidated Financial Statements in respect of the requirements of Indonesian Financial Accounting Standards.*



JOHAN MALONDA MUSTIKA & REKAN

PT RESOURCE ALAM INDONESIA Tbk
DAN ENTITAS ANAK/AND SUBSIDIARIES

Hal Audit Utama (Lanjutan)

Penilaian penurunan nilai aset tetap dan properti investasi

Lihat Catatan 21 - Informasi Kebijakan Akuntansi Material-Penurunan Nilai Aset Non-Kuangan, Catatan 3 - Penggunaan Pertimbangan, Estimasi dan Asumsi oleh Manajemen - Penurunan Nilai Aset Non-Kuangan, Catatan 10 - Aset Tetap dan Catatan 14-Properti Investasi.

Grup memiliki aset tetap dan properti investasi dengan nilai tercatat masing-masing sebesar USD 23.536.051 dan USD 30.740.616 pada tanggal 31 Desember 2023, yang mencerminkan 27% dari total aset Grup. Manajemen melakukan penilaian untuk menentukan apakah terdapat indikasi penurunan nilai pada aset tetap dan properti investasi. Nilai tercatat aset tetap dan properti investasi dinilai penurunan nilainya oleh Grup jika terdapat fakta dan keadaan yang mengindikasikan bahwa nilai tercatat aset tetap dan properti investasi dapat melebihi jumlah terpulihkan. Penurunan nilai yang telah diakui sebelumnya juga harus dinilai untuk pemulihan penurunan nilai.

Kami menentukan penilaian penurunan nilai sebagai hal audit utama karena proses penilaiannya memerlukan pertimbangan manajemen dan perhitungan dalam menentukan apakah ada penurunan nilai atau pemulihan penurunan nilai.

Bagaimana audit kami merespon hal audit utama

- Kami memperoleh dan mengevaluasi penilaian penurunan nilai dan pengujian penurunan nilai yang dilakukan manajemen.
- Kami memperoleh laporan penilaian eksternal dan mengevaluasi ruang lingkup kerja, kualifikasi, kompetensi, dan independensi dari penilai eksternal tersebut, memahami metodologi dan dasar penilaian serta melakukan verifikasi atas dasar penilaian dan kewajaran asumsi yang digunakan.
- Kami membandingkan nilai tercatat aset-aset tersebut dengan jumlah terpulihkannya dan memastikan bahwa rugi penurunan nilai diakui untuk setiap kelebihan nilai tercatat di atas jumlah terpulihkannya.

Key Audit Matters (Continued)

Impairment assessment of Property, Plant and Equipment and Investment Properties

Refer to Note 21 - Material Accounting Policy Information on Impairment of Non-Financial Assets, Note 3 - Management's Use of Judgments, Estimates and Assumptions - Impairment of Non-Financial Assets, Note 10 - Property, Plant and Equipment and Note 14 Investment Properties.

Grup has property, plant and equipment and investment properties with carrying values USD 23,536,051 and USD 30,740,616, respectively, as at December 31, 2023, which represent 27% of the Group's total assets. Management performed an assessment to determine whether there was an indication that the carrying value of property, plant and equipment and investment properties may have been impaired. The carrying value of property, plant and equipment and investment properties was assessed for impairment by the Group when facts and circumstances indicated that the carrying value of property, plant and equipment and investment properties may have exceeded their recoverable amount. Previously recognized impairment was also required to be assessed for reversal of impairment.

We consider the impairment assessment as a key audit matter because the assessment process requires management judgment and calculations in determining whether there is impairment or reversal of impairment.

How our audit addressed the key audit matter

- *We obtained and evaluated the impairment and assessment and impairment testing made by the management.*
- *We obtained the external valuation report evaluated the work scope, qualifications, competency, and independence of the external valuer, understood the methodologies and the used basis of the assessment and verified the basis of the assessment and the reasonableness of the assumptions used.*
- *We compared the carrying amounts of the assets with their recoverable amount and ensured that impairment losses were recognized for any excess of the carrying amounts of the assets over their recoverable amount.*



JOHAN MALONDA MUSTIKA & REKAN

PT RESOURCE ALAM INDONESIA Tbk
DAN ENTITAS ANAK/AND SUBSIDIARIES

Hal Audit Utama (Lanjutan)

Provisi untuk Pengelolaan dan Reklamasi Lingkungan Hidup

Lihat Catatan 2r - Informasi Kebijakan Akuntansi Material-Provisi untuk Pengelolaan dan Reklamasi Lingkungan Hidup, Catatan 3 - Penggunaan Pertimbangan, Estimasi dan Asumsi oleh Manajemen- Provisi untuk Pengelolaan dan Reklamasi Lingkungan Hidup, Catatan 25 - Provisi untuk Pengelolaan dan Reklamasi Lingkungan Hidup.

Pada tanggal 31 Desember 2023, Grup mencatat provisi untuk pengelolaan dan reklamasi lingkungan hidup sebesar USD. 1.176.921. Kewajiban ini diakui sebagai liabilitas pada saat timbulnya kewajiban hukum atau konstruktif yang berasal dari aktivitas yang telah dilaksanakan.

Kami menganggap provisi tersebut sebagai hal audit utama karena perhitungan provisi reklamasi lingkungan hidup melibatkan penggunaan pertimbangan dan asumsi yang kompleks.

Bagaimana audit kami merespon hal audit utama

- Kami memperoleh pemahaman atas asumsi dan metodologi yang digunakan dalam perhitungan provisi.
- Kami menilai tingkat diskonto dan tingkat inflasi yang digunakan untuk menghitung provisi reklamasi lingkungan hidup.
- Kami memeriksa rencana reklamasi Grup dengan izin tambang yang berlaku sehubungan dengan umur operasi.
- Kami memeriksa akurasi matematis atas perhitungan provisi

Informasi Lain

Manajemen bertanggung jawab atas informasi lain. Informasi lain terdiri dari informasi yang tercantum dalam Laporan Tahunan, tetapi tidak termasuk laporan keuangan konsolidasian dan laporan auditor kami. Laporan Tahunan diharapkan akan tersedia bagi kami setelah tanggal laporan auditor ini.

Opini kami atas laporan keuangan konsolidasian tidak mencakup informasi lain, dan oleh karena itu, kami tidak menyatakan bentuk keyakinan apapun atas informasi lain tersebut.

Key Audit Matters (Continued)

Provision for Environmental and Reclamation

Refer to Note 2r - Material Accounting Policy Information on Provision for Environmental, and Reclamation Cost, Note 3 - Management's Use of Judgments, Estimates and Assumptions – Provision for Environmental and Reclamation, Note 25 - Provision for Environmental and Reclamation.

As at December 31, 2023, a Group recorded a provision for environmental and reclamation cost amounting to USD 1,176,921. These obligations are recognized as liabilities when a legal or constructive obligation has arisen from activities that have already been performed.

We considered the provision as a key audit matter because the calculation of provision of environmental and reclamation involved judgments and complex assumptions.

How our audit addressed the key audit matter

- *We understood of the assumptions and methodology used in the calculation of provision.*
- *We assessed the discount rate and inflation rate adopted in the calculation of the provision for environmental and reclamation.*
- *We reviewed the Group's reclamation plans relating to the term of operations.*
- *We reviewed the mathematical accuracy of provision calculation.*

Other Information

Management is responsible for the other information. The other information comprises in information included in the annual report, but does not include the consolidated financial statements and our auditors' report thereon. The annual report is expected to be made available to us after the date of this auditors' report.

Our opinion on the consolidated financial statements does not cover the other information and we will not express any form of assurance conclusion thereon.



JOHAN MALONDA MUSTIKA & REKAN

**PT RESOURCE ALAM INDONESIA Tbk
DAN ENTITAS ANAK/AND SUBSIDIARIES**

Informasi Lain (Lanjutan)

Sehubungan dengan audit kami atas Laporan Keuangan Konsolidasian, tanggung jawab kami adalah untuk membaca informasi lain yang teridentifikasi di atas, jika tersedia dan, dalam melaksanakannya, mempertimbangkan apakah informasi lain mengandung ketidakkonsistensian material dengan Laporan Keuangan Konsolidasian atau pemahaman yang kami peroleh selama audit, atau mengandung kesalahan penyajian material.

Ketika kami membaca Laporan Tahunan, jika kami menyimpulkan bahwa terdapat suatu kesalahan penyajian material di dalamnya, kami diharuskan untuk mengomunikasikan hal tersebut kepada pihak yang bertanggung jawab atas tata kelola dan melakukan tindakan yang tepat berdasarkan peraturan perundang-undangan yang berlaku.

Tanggung Jawab Manajemen dan Pihak yang Bertanggung Jawab atas Tata Kelola terhadap Laporan Keuangan Konsolidasian

Manajemen bertanggung jawab atas penyusunan dan penyajian wajar Laporan Keuangan Konsolidasian tersebut sesuai dengan Standar Akuntansi Keuangan di Indonesia, dan atas pengendalian internal yang dianggap perlu oleh manajemen untuk memungkinkan penyusunan laporan keuangan konsolidasian yang bebas dari kesalahan penyajian material, baik yang disebabkan oleh kecurangan maupun kesalahan.

Dalam penyusunan Laporan Keuangan Konsolidasian, manajemen bertanggung jawab untuk menilai kemampuan Grup dalam mempertahankan kelangsungan usahanya, mengungkapkan, sesuai dengan kondisinya, hal-hal yang berkaitan dengan kelangsungan usaha, dan menggunakan basis akuntansi kelangsungan usaha, kecuali manajemen memiliki intensi untuk melikuidasi Grup atau menghentikan operasi, atau tidak memiliki alternatif yang realistis selain melaksanakannya.

Pihak yang bertanggung jawab atas tata kelola bertanggung jawab untuk mengawasi proses pelaporan keuangan Grup.

Other Information (Continued)

In connection with our audit of the Consolidated Financial Statements, our responsibility is to read the other information identified above when it becomes available and, in doing so, consider whether the other information is materially inconsistent with the Consolidated Financial Statements or our knowledge obtained in the audit, or otherwise appears to be materially misstated.

When we read the annual report, if we conclude that there is a material misstatement therein, we are required to communicate the matter to those charged with governance and take appropriate actions in accordance to the applicable laws and regulations.

Responsibilities of Management and Those Charged with Governance for the Consolidated Financial Statements

Management is responsible for the preparation and fair presentation of the Consolidated Financial Statements in accordance with Indonesian Financial Accounting Standards, and for such internal control as management determines is necessary to enable the preparation of consolidated financial statements that are free from material misstatement, whether due to fraud or error.

In preparing the Consolidated Financial Statements, management is responsible for assessing the Group's ability to continue as a going concern, disclosing, as applicable, matters related to going concern and using the going concern basis of accounting unless management either intends to liquidate the Group or to cease operations, or has no realistic alternative but to do so.

Those charged with governance are responsible for overseeing the Group's financial reporting process.



JOHAN MALONDA MUSTIKA & REKAN

PT RESOURCE ALAM INDONESIA Tbk
DAN ENTITAS ANAK/AND SUBSIDIARIES

Tanggung Jawab Auditor terhadap Audit atas Laporan Keuangan Konsolidasian

Tujuan kami adalah untuk memperoleh keyakinan memadai tentang apakah Laporan Keuangan Konsolidasian secara keseluruhan bebas dari kesalahan penyajian material, baik yang disebabkan oleh kecurangan maupun kesalahan, dan untuk menerbitkan laporan auditor yang mencakup opini kami. Keyakinan memadai merupakan suatu tingkat keyakinan tinggi, tetapi bukan merupakan suatu jaminan bahwa audit yang dilaksanakan berdasarkan Standar Audit akan selalu mendeteksi kesalahan penyajian material ketika hal tersebut ada. Kesalahan penyajian dapat disebabkan oleh kecurangan maupun kesalahan dan dianggap material jika, baik secara individual maupun secara agregat, dapat diekspektasikan secara wajar akan mempengaruhi keputusan ekonomi yang diambil oleh pengguna berdasarkan Laporan Keuangan Konsolidasian tersebut.

Sebagai bagian dari suatu audit berdasarkan Standar Audit, kami menerapkan pertimbangan profesional dan mempertahankan skeptisisme profesional selama audit. Kami juga:

- Mengidentifikasi dan menilai risiko kesalahan penyajian material dalam laporan keuangan konsolidasian, baik yang disebabkan oleh kecurangan maupun kesalahan, mendesain dan melaksanakan prosedur audit yang responsif terhadap risiko tersebut, serta memperoleh bukti audit yang cukup dan tepat untuk menyediakan basis bagi opini kami. Risiko tidak terdeteksinya kesalahan penyajian material yang disebabkan oleh kecurangan lebih tinggi dari yang disebabkan oleh kesalahan, karena kecurangan dapat melibatkan kolusi, pemalsuan, penghilangan secara sengaja, pernyataan salah, atau pengabaian pengendalian internal.
- Memperoleh suatu pemahaman tentang pengendalian internal yang relevan dengan audit untuk mendesain prosedur audit yang tepat sesuai dengan kondisinya, tetapi bukan untuk tujuan menyatakan opini atas keefektifan pengendalian internal Grup.
- Mengevaluasi ketepatan kebijakan akuntansi yang digunakan serta kewajaran estimasi akuntansi dan pengungkapan terkait yang dibuat oleh manajemen.

Auditor's Responsibilities for the Audit of the Consolidated Financial Statements

Our objectives are to obtain reasonable assurance about whether the Consolidated Financial Statements as a whole are free from material misstatement, whether due to fraud or error, and to issue an auditor's report that includes our opinion. Reasonable assurance is a high level of assurance, but is not a guarantee that an audit conducted in accordance with Standard on Auditing will always detect a material misstatement when it exists. Misstatements can arise from fraud or error and are considered material if, individually or in the aggregate, they could reasonably be expected to influence the economic decisions of users taken on the basis of these Consolidated Financial Statements.

As part of an audit in accordance with Standard on Auditing, we exercise professional judgment and maintain professional skepticism throughout the audit. We also:

- *Identify and assess the risks of material misstatement of the consolidated financial statements, whether due to fraud or error, design and perform audit procedures responsive to those risks, and obtain audit evidence that is sufficient and appropriate to provide a basis for our opinion. The risk of not detecting a material misstatement resulting from fraud is higher than for one resulting from error, as fraud may involve collusion, forgery, intentional omissions, misrepresentations, or the override of internal control.*
- *Obtain an understanding of internal control relevant to the audit in order to design audit procedures that are appropriate in the circumstances, but not for the purpose of expressing an opinion on the effectiveness of the Group's internal control.*
- *Evaluate the appropriateness of accounting policies used and the reasonableness of accounting estimates and related disclosures made by management.*



JOHAN MALONDA MUSTIKA & REKAN

PT RESOURCE ALAM INDONESIA Tbk
DAN ENTITAS ANAK/AND SUBSIDIARIES

Tanggung Jawab Auditor terhadap Audit atas Laporan Keuangan Konsolidasian (Lanjutan)

- Menyimpulkan ketepatan penggunaan basis akuntansi kelangsungan usaha oleh manajemen dan, berdasarkan bukti audit yang diperoleh, apakah terdapat suatu ketidakpastian material yang terkait dengan peristiwa atau kondisi yang dapat menyebabkan keraguan signifikan atas kemampuan Grup untuk mempertahankan kelangsungan usahanya. Ketika kami menyimpulkan bahwa terdapat suatu ketidakpastian material, kami diharuskan untuk menarik perhatian dalam laporan auditor kami ke pengungkapan terkait dalam Laporan Keuangan Konsolidasian atau, jika pengungkapan tersebut tidak memadai, harus menentukan apakah perlu untuk memodifikasi opini kami. Kesimpulan kami didasarkan pada bukti audit yang diperoleh hingga tanggal laporan auditor kami. Namun, peristiwa atau kondisi masa depan dapat menyebabkan Grup tidak dapat mempertahankan kelangsungan usaha.
- Mengevaluasi penyajian, struktur, dan isi Laporan Keuangan Konsolidasian secara keseluruhan, termasuk pengungkapannya, dan apakah laporan keuangan konsolidasian mencerminkan transaksi dan peristiwa yang mendasarinya dengan suatu cara yang mencapai penyajian wajar.
- Memperoleh bukti audit yang cukup dan tepat terkait informasi keuangan entitas atau aktivitas bisnis dalam Grup untuk menyatakan opini atas laporan keuangan konsolidasian. Kami bertanggung jawab atas arahan, supervisi, dan pelaksanaan audit Grup. Kami tetap bertanggung jawab sepenuhnya atas opini audit kami.

Kami mengomunikasikan kepada pihak yang bertanggung jawab atas tata kelola mengenai, antara lain, ruang lingkup dan saat yang direncanakan atas audit, serta temuan audit signifikan, termasuk setiap defisiensi signifikan dalam pengendalian internal yang teridentifikasi oleh kami selama audit.

Auditor's Responsibilities for the Audit of the Consolidated Financial Statements (Continued)

- *Conclude on the appropriateness of management's use of the going concern basis of accounting and, based on the audit evidence obtained, whether a material uncertainty exists related to events or conditions that may cast significant doubt on the Group's ability to continue as a going concern. If we conclude that a material uncertainty exists, we are required to draw attention in our auditor's report to the related disclosures in the Consolidated Financial Statements or, if such disclosures are inadequate, to modify our opinion. Our conclusions are based on the audit evidence obtained up to the date of our auditor's report. However, future events or conditions may cause the Group to cease to continue as a going concern.*
- *Evaluate the overall presentation, structure and content of the Consolidated Financial Statements, including the disclosures, and whether the consolidated financial statements represent the underlying transactions and events in a manner that achieves fair presentation.*
- *Obtain sufficient appropriate audit evidence regarding the financial information of the entities or business activities within the Group to express an opinion on the consolidated financial statements. We are responsible for the direction, supervision and performance of the Group audit. We remain solely responsible for our audit opinion.*

We communicate with those charged with governance regarding, among other matters, the planned scope and timing of the audit and significant audit findings, including any significant deficiencies in internal control that we identify during our audit.



JOHAN MALONDA MUSTIKA & REKAN

PT RESOURCE ALAM INDONESIA Tbk
DAN ENTITAS ANAK/AND SUBSIDIARIES

Tanggung Jawab Auditor terhadap Audit atas Laporan Keuangan Konsolidasian (Lanjutan)

Kami juga memberikan suatu pernyataan kepada pihak yang bertanggung jawab atas tata kelola bahwa kami telah mematuhi ketentuan etika yang relevan mengenai independensi, dan mengomunikasikan seluruh hubungan, serta hal-hal lain yang dianggap secara wajar berpengaruh terhadap independensi kami, dan, jika relevan, pengamanan terkait.

Dari hal-hal yang dikomunikasikan kepada pihak yang bertanggung jawab atas tata kelola, kami menentukan hal-hal tersebut yang paling signifikan dalam audit atas Laporan Keuangan Konsolidasian periode kini dan oleh karenanya menjadi hal audit utama. Kami menguraikan hal audit utama dalam laporan auditor kami, kecuali peraturan perundang-undangan melarang pengungkapan publik tentang hal tersebut atau ketika, dalam kondisi yang sangat jarang terjadi, kami menentukan bahwa suatu hal tidak boleh dikomunikasikan dalam laporan kami karena konsekuensi merugikan dari mengomunikasikan hal tersebut akan diekspektasikan secara wajar melebihi manfaat kepentingan publik atas komunikasi tersebut.

Auditor's Responsibilities for the Audit of the Consolidated Financial Statements (Continued)

We also provide those charged with governance with a statement that we have complied with relevant ethical requirements regarding independence, and to communicate with them all relationships and other matters that may reasonably be thought to bear on our independence, and where applicable, related safeguards.

From the matters communicated with those charged with governance, we determine those matters that were of most significance in the audit of the Consolidated Financial Statements of the current period and are therefore the key audit matters. We describe these matters in our auditor's report unless law or regulation precludes public disclosure about the matter or when, in extremely rare circumstances, we determine that a matter should not be communicated in our report because the adverse consequences of doing so would reasonably be expected to outweigh the public interest benefits of such communication.

JOHAN MALONDA MUSTIKA & REKAN
NIU-KAP/Licence No. 951/KM.1/2010

Putu Astika, CPA, CA
NRAP/Public Accountant Registration AP.0726

25 Maret 2024/March 25, 2024



00037

**PT RESOURCE ALAM INDONESIA Tbk
DAN ENTITAS ANAK/AND SUBSIDIARIES**

LAPORAN POSISI KEUANGAN KONSOLIDASIAN

PER 31 DESEMBER 2023 DAN 2022
(Dinyatakan dalam Dolar Amerika Serikat,
kecuali Dinyatakan Lain)

**CONSOLIDATED STATEMENTS OF FINANCIAL
POSITION**

AS OF DECEMBER 31, 2023 AND 2022
(Expressed in United States Dollar,
except Otherwise Stated)

ASET	Catatan/ Notes	2 0 2 3	2 0 2 2	ASSETS
ASET LANCAR				CURRENT ASSETS
Kas dan Setara Kas	2,4,37&40	45.098.470	43.517.021	Cash and Cash Equivalents
Piutang Usaha	2,6,35,37&40			Trade Receivables
- Pihak Berelasi		5.360	14.821	- Related Parties
- Pihak Ketiga - Bersih		27.770.095	14.145.579	- Third Parties - Net
Piutang Lain-lain - Jangka Pendek	2,35,37&40			Other Receivables - Short Term
- Pihak Berelasi		5.188	1.015.543	- Related Parties
- Pihak Ketiga - Bersih		3.493.286	2.795.271	- Third Parties - Net
Persediaan - Bersih	2,7&30	18.875.503	17.626.823	Inventories - Net
Pajak Dibayar di Muka	2,17&37	11.922.980	8.382.717	Prepaid Taxes
Uang Muka dan Biaya Dibayar di Muka - Bagian Lancar	2 & 8	9.290.434	5.686.294	Advances and Prepaid Expenses - Current Portion
Aset Lain-lain		-	-	Other Current Assets
Jumlah Aset Lancar		<u>116.461.316</u>	<u>93.184.069</u>	Total Current Assets
ASET TIDAK LANCAR				NON-CURRENT ASSETS
Investasi Jangka Panjang	2	1.276.103	934.195	Long-term Investment
Deposito Berjangka yang Dibatasi Penggunaannya	2,5,37&40	3.305.776	4.400.707	Restricted Time Deposits
Uang Muka Investasi	9	1.646.818	2.259.264	Advances for Investments
Uang Muka dan Biaya Dibayar di Muka - Bagian Tidak Lancar	2 & 8	1.502.895	1.798.596	Advances and Prepaid Expenses - Non Current Portion
Uang Muka Jangka Panjang	11	2.237.036	3.142.239	Long-term Advances
Piutang Lain-lain - Jangka Panjang	2,37&40	1.378.821	-	Other Receivables - Long Term
Taksiran Tagihan Pajak	2,17&37	1.319.128	1.723.307	Estimated Claims for Tax Refunds
Properti Investasi	2 & 14	30.740.616	29.179.340	Investment Properties
Aset Tetap - Bersih	2 & 10	23.536.051	17.546.094	Property, Plant and Equipment - Net
Aset Eksplorasi dan Evaluasi	2 & 12	2.875.060	3.013.625	Exploration and Evaluation Assets
Aset Pajak Tangguhan	2 & 17	1.146.301	1.013.844	Deferred Tax Assets
Properti Tambang - Bersih	2,13&30	11.799.924	10.681.761	Mine Properties - Net
Goodwill	15	1.255.788	1.230.642	Goodwill
Aset Keuangan Tidak Lancar Lainnya	2,37&40	10.319	46.171	Other Non-Current Financial Assets
Aset Tidak Lancar Lainnya	2	44.608	30.836	Other Non-Current Assets
Jumlah Aset Tidak Lancar		<u>84.075.244</u>	<u>77.000.621</u>	Total Non-Current Assets
JUMLAH ASET		<u>200.536.560</u>	<u>170.184.690</u>	TOTAL ASSETS

Catatan atas Laporan Keuangan Konsolidasian merupakan bagian yang tidak terpisahkan dari Laporan Keuangan Konsolidasian ini

The accompanying Notes to the Consolidated Financial Statements form an integral part of these Consolidated Financial Statements

**PT RESOURCE ALAM INDONESIA Tbk
DAN ENTITAS ANAK/AND SUBSIDIARIES**

**LAPORAN POSISI KEUANGAN KONSOLIDASIAN
(Lanjutan)
PER 31 DESEMBER 2023 DAN 2022
(Dinyatakan dalam Dolar Amerika Serikat,
kecuali Dinyatakan Lain)**

**CONSOLIDATED STATEMENTS OF FINANCIAL
POSITION (Continued)
AS OF DECEMBER 31, 2023 AND 2022
(Expressed in United States Dollar,
except Otherwise Stated)**

LIABILITAS DAN EKUITAS	Catatan/ Notes	2023	2022	LIABILITIES AND EQUITY
LIABILITAS JANGKA PENDEK				CURRENT LIABILITIES
Utang Usaha - Pihak Ketiga	2,18,37,40&41	29.756.404	18.628.075	Trade Payables - Third Parties
Utang Lain-lain - Pihak Ketiga	2,22,37,40,41&42	4.668.393	580.837	Other Payables - Third Parties
Utang Pajak	2,17&37	4.018.879	11.067.699	Taxes Payable
Beban Akrua	2,19,37,40&41	7.087.092	3.651.201	Accrued Expenses
Liabilitas Imbalan Kerja	2,24&37	89.830	118.086	Employee Benefits Liabilities
Liabilitas Jangka Panjang yang Jatuh Tempo dalam Waktu Satu Tahun:				Current Maturities of Long-term Liabilities:
- Utang Bank	2,18,37,40&41	1.115.219	1.097.154	- Bank Loans
- Utang Pembiayaan Konsumen	2,37,40&41	44.231	74.337	- Consumer Financing Loans
- Liabilitas Sewa	2,20,37,40&41	1.537.447	136.641	- Lease Liabilities
Liabilitas Kontrak	2	142.754	258.269	Contract Liabilities
Komitmen Pemasokan Jangka Panjang yang Jatuh Tempo dalam Waktu Satu Tahun	23 & 38	453.529	453.529	Current Maturities of Long-term Supply Commitments
Jumlah Liabilitas Jangka Pendek		48.913.778	36.065.828	Total Current Liabilities
LIABILITAS JANGKA PANJANG				NON-CURRENT LIABILITIES
Liabilitas Kontrak	2	-	139.896	Contract Liabilities
Liabilitas Imbalan Kerja	2,24&37	2.657.660	2.007.913	Employee Benefits Liabilities
Uang Jaminan	2,21,37,38,40&41	745.004	524.401	Security Deposits
Liabilitas Pajak Tangguhan	2 & 17	92.090	3.021	Deferred Tax Liabilities
Komitmen Pemasokan Jangka Panjang Dikurangi Bagian yang Jatuh Tempo dalam Waktu Satu Tahun	23 & 38	4.988.826	5.442.355	Long-term Supply Commitments Net of Current Maturities
Provisi untuk Pengelolaan dan Reklamasi Lingkungan Hidup	2,25&38	1.176.921	1.127.543	Provision for Environmental and Reclamation Costs
Liabilitas Jangka Panjang - Setelah Dikurangi Bagian yang Jatuh Tempo dalam Waktu Satu Tahun				Long-term Liabilities - Net of Current Maturities
- Utang Bank	2,18,37,40&41	802.718	1.891.596	- Bank Loans
- Utang Pembiayaan Konsumen	2,37,40&41	-	42.993	- Consumer Financing Loans
- Liabilitas Sewa	2,20,37,40&41	1.818.906	-	- Lease Liabilities
Jumlah Liabilitas Jangka Panjang		12.282.125	11.179.718	Total Non-Current Liabilities
Jumlah Liabilitas		61.195.903	47.245.546	Total Liabilities

**PT RESOURCE ALAM INDONESIA Tbk
DAN ENTITAS ANAK/AND SUBSIDIARIES**

**LAPORAN POSISI KEUANGAN KONSOLIDASIAN
(Lanjutan)
PER 31 DESEMBER 2023 DAN 2022
(Dinyatakan dalam Dolar Amerika Serikat,
kecuali Dinyatakan Lain)**

**CONSOLIDATED STATEMENTS OF FINANCIAL
POSITION (Continued)
AS OF DECEMBER 31, 2023 AND 2022
(Expressed in United States Dollar,
except Otherwise Stated)**

	Catatan/ Notes	2023	2022	
EKUITAS				EQUITY
Modal Saham, Modal Dasar Rp 200.000.000.000 terbagi atas 20.000.000.000 saham dengan nilai nominal Rp 10 per saham Ditempatkan dan Disetor - 5.000.000.000 saham	1 & 26	24.039.183	24.039.183	<i>Capital Stock, Authorized Capital of Rp 200,000,000,000 divided into 20,000,000,000 shares with a par value of Rp 10 per share Subscribed and Fully Paid - 5,000,000,000 shares</i>
Tambahan Modal Disetor	27	578.353	578.353	<i>Additional Paid-in Capital</i>
Saham Treasuri	1,2&28	(12.049.862)	(12.049.862)	<i>Treasury Stocks</i>
Selisih Kurs Karena Penjabaran Laporan Keuangan	2	(43.880.589)	(45.522.103)	<i>Difference in Foreign Currency Translation</i>
Saldo Laba	42			<i>Retained Earnings</i>
Telah Ditentukan Penggunaannya		901.434	901.434	<i>Appropriated</i>
Belum Ditentukan Penggunaannya		168.997.481	154.159.292	<i>Unappropriated</i>
Jumlah		138.586.000	122.106.297	<i>Total</i>
Kepentingan Non Pengendali	2	754.657	832.847	<i>Non-Controlling Interest</i>
Jumlah Ekuitas		139.340.657	122.939.144	<i>Total Equity</i>
JUMLAH LIABILITAS DAN EKUITAS		200.536.560	170.184.690	TOTAL LIABILITIES AND EQUITY

Catatan atas Laporan Keuangan Konsolidasian merupakan bagian yang tidak terpisahkan dari Laporan Keuangan Konsolidasian ini

The accompanying Notes to the Consolidated Financial Statements form an integral part of these Consolidated Financial Statements

**PT RESOURCE ALAM INDONESIA Tbk
DAN ENTITAS ANAK/AND SUBSIDIARIES**

**LAPORAN LABA RUGI DAN PENGHASILAN
KOMPREHENSIF LAIN KONSOLIDASIAN
UNTUK TAHUN YANG BERAKHIR PADA TANGGAL-
TANGGAL 31 DESEMBER 2023 DAN 2022
(Dinyatakan dalam Dolar Amerika Serikat,
kecuali Dinyatakan Lain)**

**CONSOLIDATED STATEMENTS OF PROFIT OR
LOSS AND OTHER COMPREHENSIVE INCOME
FOR THE YEARS ENDED DECEMBER 31,
2023 AND 2022
(Expressed in United States Dollar,
except Otherwise Stated)**

	<u>Catatan/ Notes</u>	<u>2023</u>	<u>2022*</u>	
PENDAPATAN USAHA	2 & 29	294.672.016	255.241.076	REVENUE
BEBAN POKOK PENDAPATAN	2 & 30	(241.887.753)	(181.501.046)	COST OF REVENUE
LABA KOTOR		<u>52.784.263</u>	<u>73.740.030</u>	GROSS PROFIT
BEBAN USAHA				OPERATING EXPENSES
Beban Penjualan	2 & 31	(3.031.651)	(2.498.106)	<i>Selling Expenses</i>
Umum dan Administrasi	2 & 32	(11.521.944)	(10.907.579)	<i>General and Administrative</i>
Jumlah Beban Usaha		<u>(14.553.595)</u>	<u>(13.405.685)</u>	<i>Total Operating Expenses</i>
LABA USAHA		<u>38.230.668</u>	<u>60.334.345</u>	INCOME FROM OPERATIONS
PENDAPATAN (BEBAN) LAIN-LAIN				OTHER INCOME (EXPENSES)
Pendapatan Keuangan	2	1.209.992	525.289	<i>Finance Income</i>
Beban Keuangan	2	(442.861)	(734.682)	<i>Finance Expenses</i>
Pendapatan Lain-lain	2 & 33	4.076.791	2.614.853	<i>Other Income</i>
Beban Lain-lain	2 & 33	(3.951.278)	(4.680.988)	<i>Other Expenses</i>
Jumlah Pendapatan (Beban) Lain-lain		<u>892.644</u>	<u>(2.275.528)</u>	<i>Total Other Income (Expenses)</i>
LABA SEBELUM TAKSIRAN PAJAK PENGHASILAN		<u>39.123.312</u>	<u>58.058.817</u>	INCOME BEFORE PROVISION FOR INCOME TAXES
TAKSIRAN PAJAK PENGHASILAN	2,17&24			PROVISION FOR INCOME TAXES
Kini		(12.325.544)	(18.505.964)	<i>Current</i>
Tangguhan		4.793	(496.947)	<i>Deferred</i>
Jumlah Taksiran Pajak Penghasilan		<u>(12.320.751)</u>	<u>(19.002.911)</u>	<i>Total Provision for Income Tax</i>
LABA BERSIH TAHUN BERJALAN		<u>26.802.561</u>	<u>39.055.906</u>	NET INCOME FOR THE YEAR

**PT RESOURCE ALAM INDONESIA Tbk
DAN ENTITAS ANAK/AND SUBSIDIARIES**

**LAPORAN LABA RUGI DAN PENGHASILAN
KOMPREHENSIF LAIN KONSOLIDASIAN (Lanjutan)**

**UNTUK TAHUN YANG BERAKHIR PADA TANGGAL-
TANGGAL 31 DESEMBER 2023 DAN 2022
(Dinyatakan dalam Dolar Amerika Serikat,
kecuali Dinyatakan Lain)**

**CONSOLIDATED STATEMENTS OF PROFIT OR
LOSS AND OTHER COMPREHENSIVE INCOME
(Continued)**

**FOR THE YEARS ENDED DECEMBER 31,
2023 AND 2022
(Expressed in United States Dollar,
except Otherwise Stated)**

	Catatan/ Notes	2023	2022*	
PENGHASILAN KOMPREHENSIF LAIN TAHUN BERJALAN SETELAH PAJAK				OTHER COMPREHENSIVE INCOME FOR THE YEAR NET OF TAX
Item yang Dapat Direklasifikasi ke Laba Rugi:				Item to be Reclassified to Profit and Loss
Selisih Kurs karena Penjabaran Laporan Keuangan		1.641.514	(7.490.325)	<i>Difference in Foreign Currency Translation</i>
Item yang Tidak dapat Direklasifikasi ke Laba Rugi				Item Not to be Reclassified to Profit and Loss
Pengukuran Kembali Imbalan Kerja		(110.075)	(278.517)	<i>Employee Benefits Remeasurement</i>
Beban Pajak Terkait		27.238	69.404	<i>Related Income Tax</i>
		<u>1.558.677</u>	<u>(7.699.438)</u>	<i>Other Comprehensive Income for the Year, Net of Tax</i>
TOTAL LABA KOMPREHENSIF TAHUN BERJALAN		<u>28.361.238</u>	<u>31.356.468</u>	TOTAL COMPREHENSIVE INCOME FOR THE YEAR
JUMLAH LABA BERSIH TAHUN BERJALAN YANG DAPAT DIATRIBUSIKAN KEPADA:				TOTAL NET INCOME FOR THE YEAR ATTRIBUTABLE TO:
Pemilik Entitas Induk		26.880.751	38.669.115	<i>Owners of the Parent Company</i>
Kepentingan Non Pengendali		(78.190)	386.791	<i>Non-Controlling Interest</i>
Jumlah		<u>26.802.561</u>	<u>39.055.906</u>	<i>Total</i>
JUMLAH LABA KOMPREHENSIF YANG DAPAT DIATRIBUSIKAN KEPADA:				TOTAL COMPREHENSIVE INCOME ATTRIBUTABLE TO:
Pemilik Entitas Induk		28.439.428	30.969.677	<i>Owners of the Parent Company</i>
Kepentingan Non Pengendali		(78.190)	386.791	<i>Non-Controlling Interest</i>
Jumlah		<u>28.361.238</u>	<u>31.356.468</u>	<i>Total</i>
LABA PER SAHAM DASAR	2 & 34	<u>0,0058</u>	<u>0,0083</u>	BASIC EARNINGS PER SHARE

* Direklasifikasi (Catatan 45)

* As Reclassified (Note 45)

Catatan atas Laporan Keuangan Konsolidasian merupakan bagian yang tidak terpisahkan dari Laporan Keuangan Konsolidasian ini

The accompanying Notes to the Consolidated Financial Statements form an integral part of these Consolidated Financial Statements

**PT RESOURCE ALAM INDONESIA Tbk
DAN ENTITAS ANAK/AND SUBSIDIARIES**

LAPORAN PERUBAHAN EKUITAS KONSOLIDASIAN
UNTUK TAHUN YANG BERAKHIR PADA TANGGAL-TANGGAL 31 DESEMBER 2023 DAN 2022
(Dinyatakan dalam Dolar Amerika Serikat, kecuali Dinyatakan Lain)

CONSOLIDATED STATEMENTS OF CHANGES IN EQUITY
FOR THE YEARS ENDED DECEMBER 31, 2023 AND 2022
(Expressed in United States Dollar, except Otherwise Stated)

	Catatan/ Notes	Modal Saham/ Capital Stock	Tambahhan Modal Disetor/ Additional Paid-in Capital	Saham Treasuri/ Treasury Stocks	Selisih Kurs Karena Penjabaran Laporan Keuangan/ Difference in Foreign Currency Translation	Saldo Laba/ Retained Earnings		Kepentingan Non Pengendali/ Non-Controlling Interest	Jumlah Ekuitas/ Total Equity		
						Telah Ditentukan Penggunaannya/ Appropriated	Belum Ditentukan Penggunaannya/ Unappropriated				
SALDO PER 31 DESEMBER 2021		24.039.183	578.353	(11.030.261)	(38.031.778)	901.434	122.017.669	98.474.600	446.056	98.920.656	BALANCE AS OF DECEMBER 31, 2021
PENGUNAAN SALDO LABA SELAMA TAHUN BERJALAN	42										RETAINED EARNINGS USED DURING CURRENT YEAR
Dividen Tunai		-	-	-	-	-	(6.318.379)	(6.318.379)	-	(6.318.379)	Cash Dividend
LABA BERSIH TAHUN 2022		-	-	-	-	-	38.669.115	38.669.115	386.791	39.055.906	NET INCOME IN 2022
PENGUKURAN KEMBALI IMBALAN KERJA		-	-	-	-	-	(209.113)	(209.113)	-	(209.113)	EMPLOYEE BENEFITS REMEASUREMENT
PEROLEHAN KEMBALI SAHAM TREASURI	28	-	-	(1.019.601)	-	-	-	(1.019.601)	-	(1.019.601)	BUY BACK OF TREASURY STOCK
SELISIH KURS KARENA PENJABARAN LAPORAN KEUANGAN	2c	-	-	-	(7.490.325)	-	-	(7.490.325)	-	(7.490.325)	DIFFERENCE IN FOREIGN CURRENCY TRANSLATION
SALDO PER 31 DESEMBER 2022		24.039.183	578.353	(12.049.862)	(45.522.103)	901.434	154.159.292	122.106.297	832.847	122.939.144	BALANCE AS OF DECEMBER 31, 2022
PENGUNAAN SALDO LABA SELAMA TAHUN BERJALAN	42										RETAINED EARNINGS USED DURING CURRENT YEAR
Dividen Tunai		-	-	-	-	-	(7.658.665)	(7.658.665)	-	(7.658.665)	Cash Dividend
Dividen Saham		-	-	-	-	-	(4.301.060)	(4.301.060)	-	(4.301.060)	Stock Dividend
LABA BERSIH TAHUN 2023		-	-	-	-	-	26.880.751	26.880.751	(78.190)	26.802.561	NET INCOME IN 2023
PENGUKURAN KEMBALI IMBALAN KERJA		-	-	-	-	-	(82.837)	(82.837)	-	(82.837)	EMPLOYEE BENEFITS REMEASUREMENT
SELISIH KURS KARENA PENJABARAN LAPORAN KEUANGAN	2c	-	-	-	1.641.514	-	-	1.641.514	-	1.641.514	DIFFERENCE IN FOREIGN CURRENCY TRANSLATION
SALDO PER 31 DESEMBER 2023		24.039.183	578.353	(12.049.862)	(43.880.589)	901.434	168.997.481	138.586.000	754.657	139.340.657	BALANCE AS OF DECEMBER 31, 2023

Catatan atas Laporan Keuangan Konsolidasian yang merupakan bagian yang tidak terpisahkan dari Laporan Keuangan Konsolidasian ini

The accompanying Notes to the Consolidated Financial Statements form an integral part of these Consolidated Financial Statements

**PT RESOURCE ALAM INDONESIA Tbk
DAN ENTITAS ANAK/AND SUBSIDIARIES**

**LAPORAN ARUS KAS KONSOLIDASIAN
UNTUK TAHUN YANG BERAKHIR PADA TANGGAL-
TANGGAL 31 DESEMBER 2023 DAN 2022
(Dinyatakan dalam Dolar Amerika Serikat,
kecuali Dinyatakan Lain)**

**CONSOLIDATED STATEMENTS OF CASH FLOWS
FOR THE YEARS ENDED DECEMBER 31, 2023 AND
2022
(Expressed in United States Dollar,
except Otherwise Stated)**

	Catatan/ Notes	2 0 2 3	2 0 2 2*	
ARUS KAS DARI AKTIVITAS OPERASI				CASH FLOWS FROM OPERATING ACTIVITIES
Penerimaan Kas dari Pelanggan		280.667.572	243.977.630	Cash Receipt from Customers
Pembayaran Kas kepada:				Cash Payments to:
Pemasok		(170.734.650)	(114.417.410)	Suppliers
Direksi dan Karyawan		(8.878.798)	(7.595.038)	Directors and Employees
Beban Operasional Lainnya		(73.417.281)	(78.066.833)	Other Operating Expenses
		<u>27.636.843</u>	<u>43.898.349</u>	Cash Provided by Operating Activities
Kas Diperoleh dari Aktivitas Operasi				
Penerimaan dari Pendapatan Bunga		1.209.992	525.289	Receipt of Interest Income
Pembayaran Pajak Penghasilan		(20.159.439)	(17.517.776)	Payments of Income Tax
Penerimaan dari Hasil Restitusi Pajak		7.916.093	4.111.390	Proceeds from Tax Refunds
Penerimaan dari Taksiran Tagihan Pajak		652.913	1.311.601	Proceeds from Claims for Tax Refund
		<u>17.256.402</u>	<u>32.328.853</u>	Net Cash Provided by Operating Activities
ARUS KAS DARI AKTIVITAS INVESTASI				CASH FLOWS FROM INVESTING ACTIVITIES
Perolehan Aset Tetap	10	(3.918.412)	(1.131.531)	Acquisition of Property, Plant and Equipment
Hasil Penjualan Aset Tetap	10	1.023.579	634.311	Proceeds from Sale of Property, Plant and Equipment
Perolehan Properti Investasi	14	(1.090.031)	(1.634.345)	Acquisition of Investment Properties
Pembayaran Uang Muka Investasi		(246.497)	(731.041)	Payment of Advances for Investments
Penerimaan Dividen		188.192	53.872	Dividend Receipt
Penerimaan (Penempatan) Deposito Berjangka yang Dibatasi Penggunaannya		1.094.931	(668.636)	Receipt (Placement) of Restricted Time Deposits
Peningkatan Properti Tambang	13	(1.391.296)	(473.076)	Increase in Mine Properties
Penurunan (Peningkatan) Aset Keuangan Tidak Lancar Lainnya		35.852	(32.048)	Decrease (Increase) in Other Non-Current Financial Assets
Penambahan untuk Aset Eksplorasi dan Evaluasi	12	(42.359)	(69.083)	Additions to Exploration and Evaluation Assets
Penurunan (Peningkatan) Uang Muka Jangka Panjang		389.111	(1.463.717)	Decrease (Increase) in Long-term Advances
Penurunan (Peningkatan) Piutang Lain-lain		(694.636)	759.206	Decrease (Increase) in Other Receivables
Penurunan (Peningkatan) Uang Muka Proyek		(1.224.506)	404.774	Decrease (Increase) in Project Advances
		<u>(5.876.072)</u>	<u>(4.351.314)</u>	Net Cash Used in Investing Activities
ARUS KAS DARI AKTIVITAS PENDANAAN				CASH FLOWS FROM FINANCING ACTIVITIES
Pembayaran Utang ke Pihak Berelasi		-	(140.164)	Payment of Due to Related Parties
Pembayaran Liabilitas Sewa		(721.206)	(216.960)	Payments of Lease Liabilities
Pembayaran Utang Pembiayaan Konsumen		(73.099)	(48.258)	Payments of Consumer Financing Loans
Pembayaran Dividen Tunai		(7.658.665)	(6.318.379)	Payments of Cash Dividend
Pembayaran Utang Bank		(1.109.261)	(1.096.738)	Payment of Bank Loans
Perolehan Saham Treasuri		-	(1.019.601)	Purchase of Treasury Stock
		<u>(9.562.231)</u>	<u>(8.840.100)</u>	Net Cash Used in Financing Activities
PENINGKATAN BERSIH KAS DAN SETARA KAS		<u>1.818.099</u>	<u>19.137.439</u>	NET INCREASE IN CASH AND CASH EQUIVALENTS
PENGARUH BERSIH PERUBAHAN KURS PADA KAS DAN SETARA KAS		<u>(236.650)</u>	<u>(3.479.207)</u>	NET EFFECT OF CHANGES IN EXCHANGE RATES ON CASH AND CASH EQUIVALENTS
KAS DAN SETARA KAS, AWAL TAHUN		<u>43.517.021</u>	<u>27.858.789</u>	CASH AND CASH EQUIVALENTS, BEGINNING
KAS DAN SETARA KAS, AKHIR TAHUN		<u>45.098.470</u>	<u>43.517.021</u>	CASH AND CASH EQUIVALENTS, ENDING

* Direklasifikasi (Catatan 45)

* As Reclassified (Note 45)

Catatan atas Laporan Keuangan Konsolidasian merupakan bagian yang tidak terpisahkan dari Laporan Keuangan Konsolidasian ini

The accompanying Notes to the Consolidated Financial Statements form an integral part of these Consolidated Financial Statements

PT RESOURCE ALAM INDONESIA Tbk DAN ENTITAS ANAK/AND SUBSIDIARIES

CATATAN ATAS LAPORAN KEUANGAN
KONSOLIDASIAN
PER 31 DESEMBER 2023 DAN 2022
(Dinyatakan dalam Dolar Amerika Serikat,
kecuali Dinyatakan Lain)

NOTES TO THE CONSOLIDATED FINANCIAL
STATEMENTS
AS OF DECEMBER 31, 2023 AND 2022
(Expressed in United States Dollar,
except Otherwise Stated)

1. UMUM

a. Pendirian dan Informasi Umum

PT Resource Alam Indonesia Tbk. (Perusahaan) pada awalnya didirikan dengan nama PT Kurnia Kapuas Utama Glue Industries (yang kemudian berubah menjadi PT Kurnia Kapuas Utama Tbk.), dalam kerangka Undang-undang Penanaman Modal Dalam Negeri No. 6 tahun 1968, telah mengalami beberapa kali perubahan, terakhir menyesuaikan dengan Undang-undang No. 25 tahun 2007, tersaji dalam Akta No. 32 yang dibuat dihadapan Notaris Didi Sudjadi, S.H. tanggal 8 Juli 1981. Akta pendirian Perusahaan ini telah disahkan oleh Menteri Kehakiman Republik Indonesia dalam Surat Keputusannya No. Y.A.5/27/4 tanggal 16 Maret 1982 dan diumumkan dalam Berita Negara Republik Indonesia No. 40 tanggal 20 Mei 1986, Tambahan No. 690.

Berdasarkan Akta No. 15 yang dibuat Notaris Elisabeth Veronika Ely, S.H. tanggal 5 September 2003, nama Perusahaan telah diubah dari PT Kurnia Kapuas Utama Tbk. menjadi PT Resource Alam Indonesia Tbk. Akta tersebut telah disahkan oleh Menteri Kehakiman dan Hak Asasi Manusia Republik Indonesia dalam Surat Keputusannya No. C-27044.HT.01.04.TH.2003 tanggal 12 November 2003 dan diumumkan dalam Berita Negara Republik Indonesia No. 5984, Tambahan No. 50 tanggal 22 Juni 2004.

Anggaran Dasar Perusahaan telah mengalami beberapa kali perubahan, terakhir dengan Akta No. 7 yang dibuat Notaris Rini Yulianti, S.H., tanggal 7 Desember 2023 mengenai perubahan susunan pengurus Perusahaan.

Berdasarkan Pasal 3 Anggaran Dasar Perusahaan, ruang lingkup kegiatan usaha utama Perusahaan adalah menjalankan usaha dibidang pertambangan dan penggalan, perdagangan besar dan eceran, real estate, aktivitas keuangan dan asuransi, industri pengolahan, pengangkutan dan pergudangan.

1. GENERAL

a. Establishment and General Information

PT Resource Alam Indonesia Tbk. (the "Company") was originally established under the name of PT Kurnia Kapuas Utama Glue Industries (subsequently changed to PT Kurnia Kapuas Utama Tbk.), within the framework of Domestic Capital Investment Law No. 6 of 1968, as amended several times, most recently by Law No. 25 year 2007, through Notarial Deed No. 32 of Didi Sudjadi, S.H. dated July 8, 1981. The deed of establishment was approved by the Minister of Justice of the Republic of Indonesia in Decision Letter No. Y.A.5/27/4 dated March 16, 1982 and was published in the State Gazette of the Republic of Indonesia No. 40 dated May 20, 1986, Supplement No. 690.

According to Notarial Deed No. 15 of Elisabeth Veronika Ely, S.H. dated September 5, 2003, the Company's name was changed from PT Kurnia Kapuas Utama Tbk. To PT Resource Alam Indonesia Tbk. The deed was approved by the Minister of Justice and Human Rights of the Republic of Indonesia in Decision Letter No. C-27044.HT.01.04.TH.2003 dated November 12, 2003, and was published in the State Gazette of the Republic of Indonesia No. 5984, Supplement No. 50 dated June 22, 2004.

The Company's Articles of Association have been amended several times, most recently by Notarial Deed No. 7 of Public Notary Rini Yulianti, S.H., dated December 7, 2023 concerning the changes in the Company's board of management.

According to Article 3 of its Articles of Association, the scope of the Company's main activities is to engage in mining and quarrying, wholesale and retail trading, real estate, financial and insurance activities, manufacturing, transportation, and warehousing industry.

PT RESOURCE ALAM INDONESIA Tbk DAN ENTITAS ANAK/AND SUBSIDIARIES

CATATAN ATAS LAPORAN KEUANGAN
KONSOLIDASIAN
PER 31 DESEMBER 2023 DAN 2022
(Dinyatakan dalam Dolar Amerika Serikat,
kecuali Dinyatakan Lain)

NOTES TO THE CONSOLIDATED FINANCIAL
STATEMENTS
AS OF DECEMBER 31, 2023 AND 2022
(Expressed in United States Dollar,
except Otherwise Stated)

1. UMUM (Lanjutan)

a. Pendirian dan Informasi Umum (Lanjutan)

Perusahaan berdomisili di Kabupaten Kubu Raya, Kalimantan Barat dengan lokasi pabrik di Pontianak, Kalimantan Barat dan Palembang, Sumatra Selatan. Kantor pusat Perusahaan terletak di Gedung Bumi Raya Utama, Jl. Pembangunan I No. 3, Jakarta Pusat.

Perusahaan tidak mempunyai entitas induk oleh karena tidak ada pemegang saham Perusahaan yang memiliki porsi kepemilikan efektif atau hak suara diatas 50%.

b. Penawaran Umum Efek Perusahaan

Berdasarkan Surat Badan Pengawas Pasar Modal dan Lembaga Keuangan ("BAPEPAM-LK") No. S-627/PM/1991 tanggal 18 Mei 1991, Pernyataan Pendaftaran Perusahaan dalam rangka Penawaran Umum Perdana 4.500.000 lembar saham dengan nilai nominal Rp 1.000 per saham dengan harga penawaran sebesar Rp 5.700 per saham telah dinyatakan efektif. Pada tanggal 1 Juli 1991, Perusahaan mencatatkan seluruh sahamnya di Bursa Efek Indonesia.

Berdasarkan Akta No. 97 yang dibuat Notaris Buntario Tigris, S.H., S.E., M.H., tanggal 10 September 2009, Perusahaan telah melakukan pemecahan nilai nominal saham dengan rasio 1:4. Akta perubahan tersebut telah disahkan oleh Menteri Hukum dan Hak Asasi Manusia Republik Indonesia dalam Surat Keputusannya No. AHU-52724.AH.01.02. Tahun 2009 tanggal 30 Oktober 2009. Pemecahan saham tersebut efektif pada tanggal 18 Maret 2010.

Berdasarkan Akta No. 02 yang dibuat Notaris Buntario Tigris, S.H., S.E., M.H., tanggal 1 Maret 2017, Perusahaan telah melakukan pemecahan nilai nominal saham dengan rasio 1:5. Akta perubahan tersebut telah disahkan oleh Menteri Hukum dan Hak Asasi Manusia Republik Indonesia dalam Surat Keputusannya No. AHU-AH.01.03-0116226 Tahun 2017 tanggal 9 Maret 2017. Berdasarkan Surat Persetujuan dari Bursa Efek Indonesia No. S-01427/BEI.PPI/03-2017, pemecahan saham tersebut efektif pada tanggal 27 Maret 2017.

1. GENERAL (Continued)

a. Establishment and General Information (Continued)

The Company is domiciled in Kubu Raya District, West Kalimantan, with its plants located in Pontianak, West Kalimantan and Palembang, South Sumatra. The Company's head office is located in Gedung Bumi Raya Utama, Jl. Pembangunan I No. 3, Central Jakarta.

The Company does not have a parent entity since none of the Company's stockholders has effective ownership or voting rights above 50%.

b. Public Offering of Shares

According to Letter No. S-627/PM/1991 dated May 18, 1991, of the Capital Market and Financial Institution Supervisory Agency ("BAPEPAM-LK"), the Company's Registration Statement on its initial Public Offering of 4,500,000 shares, with a par value of Rp 1,000 per share at the offering price of Rp 5,700 per share was declared effective. On July 1, 1991, the Company listed all of its shares on the Indonesia Stock Exchange.

According to Notarial Deed No. 97 dated September 10, 2009, of Buntario Tigris, S.H., S.E., M.H., the Company had a stock split at the ratio of 1:4. The deed was approved by the Minister of Law and Human Rights of the Republic of Indonesia in Decision Letter No. AHU-52724.AH.01.02. Year 2009 dated October 30, 2009. The stock split was effective on March 18, 2010.

According to Notarial Deed No. 02 dated March 1, 2017, of Buntario Tigris, S.H., S.E., M.H., the Company had a stock split at the ratio of 1:5. The deed was approved by the Minister of Law and Human Rights of the Republic of Indonesia in Decision Letter No. AHU-AH.01.03-0116226 Tahun 2017 dated March 9, 2017. According to Approval Letter of Indonesia Stock Exchange No. S-01427/BEI.PPI/03-2017, the stock split was effective on March 27, 2017.

PT RESOURCE ALAM INDONESIA Tbk DAN ENTITAS ANAK/AND SUBSIDIARIES

**CATATAN ATAS LAPORAN KEUANGAN
KONSOLIDASIAN
PER 31 DESEMBER 2023 DAN 2022
(Dinyatakan dalam Dolar Amerika Serikat,
kecuali Dinyatakan Lain)**

**NOTES TO THE CONSOLIDATED FINANCIAL
STATEMENTS
AS OF DECEMBER 31, 2023 AND 2022
(Expressed in United States Dollar,
except Otherwise Stated)**

1. UMUM (Lanjutan)

b. Penawaran Umum Efek Perusahaan (Lanjutan)

Dalam Rapat Umum Tahunan Pemegang Saham Perusahaan yang diselenggarakan pada tanggal 7 Desember 2023, yang keputusannya telah diaktakan dalam Akta Notaris Rini Yulianti, S.H., No. 6, pemegang saham memutuskan untuk, antara lain, membagikan saham hasil pembelian kembali secara proporsional sebesar 170.000.000 lembar kepada pemegang saham dengan ratio 250:9 yang akan dilaksanakan pada tanggal 10 Januari 2024 dan melaksanakan pembagian *Management Stock Option Plan (MSOP)* yang berasal dari saham treasury sebesar 9.876.685 lembar kepada manajemen terpilih yang akan diberikan langsung selambat-lambatnya 31 Maret 2024.

c. Struktur Grup

Pada Laporan Keuangan Konsolidasian ini, Perusahaan dan Entitas Anaknya secara keseluruhan dirujuk sebagai "Grup".

Perusahaan memiliki Entitas Anak baik dengan pemilikan langsung maupun tidak langsung sebagai berikut:

1. GENERAL (Continued)

b. Public Offering of Shares (Continued)

In the Company's Stockholders Annual General Meeting held on December 7, 2023, the resolutions of which notarized under Notarial Deed No. 6 of Rini Yulianti, S.H., the stockholders resolved, among others, to distribute shares resulting from the proportional repurchase of 170,000,000 shares at a ratio of 250:9, which shall be executed on January 10, 2024, and to implement the distribution of the Management Stock Option Plan (MSOP) derived from the treasury shares amounting to 9,876,685 shares to selected management, which shall be granted no later than March 31, 2024.

c. Group Structure

In these Consolidated Financial Statements, the Company and its subsidiaries are collectively referred to as the "Group".

The Company has the following subsidiaries under direct and indirect ownership:

Entitas Anak/ Subsidiaries	Domisili/ Domicile	Jenis Usaha/ Nature of Business	Tahun Operasi Komersial/ Commencement of Commercial Operation Year	Persentase Pemilikan/ Percentage of Ownership		Jumlah Aset/Total Assets	
				Jumlah Aset/Total Assets 31 Desember/December 31, 2023	Jumlah Aset/Total Assets 31 Desember/December 31, 2022	Jumlah Aset/Total Assets 31 Desember/December 31, 2023	Jumlah Aset/Total Assets 31 Desember/December 31, 2022
Penyertaan Langsung Konsolidasian/ Consolidated Direct Investment							
PT Insani Baraperkasa (IBP)	Jakarta	Pertambangan Batubara/ Coal Mining	2006	99,99%	99,99%	124.345.599	103.557.592
PT Resource Alam Energi (RAE)	Jakarta	Penggalian Pasir Kuarsa/ Excavation of Quartz	-	99,99%	99,99%	39.123	3.646
PT Power Alam Lestari (PAL)	Jakarta	Industri Pembangkit Listrik Tenaga Air/ Hydropower Plant Industry	-	90,00%	90,00%	60.014	59.475
PT Loa Haur (LH)	Jakarta	Pertambangan Batubara/ Coal Mining	-	60,00%	60,00%	7.875.679	4.842.312
PT Anugerah Bumi Mahakam (ABM)	Jakarta	Jasa Pertambangan dan Sewa Guna Usaha tanpa Hak Opsi Mesin dan Alat-alat Pertambangan/ Mining Services and Operating Leases on Mining Machinery and Equipment	2023	99,99%	99,95%	4.184.267	32.059
PT Bumi Perangkat Hijau (BPH)	Jakarta	Penggalian Pasir Kuarsa/ Excavation of Quartz	-	99,95%	99,95%	243.160	237.678

PT RESOURCE ALAM INDONESIA Tbk DAN ENTITAS ANAK/AND SUBSIDIARIES

**CATATAN ATAS LAPORAN KEUANGAN
KONSOLIDASIAN
PER 31 DESEMBER 2023 DAN 2022
(Dinyatakan dalam Dolar Amerika Serikat,
kecuali Dinyatakan Lain)**

**NOTES TO THE CONSOLIDATED FINANCIAL
STATEMENTS
AS OF DECEMBER 31, 2023 AND 2022
(Expressed in United States Dollar,
except Otherwise Stated)**

1. UMUM (Lanjutan)

c. Struktur Grup (Lanjutan)

Entitas Anak/ Subsidiaries	Domisili/ Domicile	Jenis Usaha/ Nature of Business	Tahun Operasi Komersial/ Commencement of Commercial Operation Year	Persentase Pemilikan/ Percentage of Ownership		Jumlah Aset/Total Assets	
				31 Desember/December 31, 2023	31 Desember/December 31, 2022	31 Desember/December 31, 2023	31 Desember/December 31, 2022
PT Kurnia Mahakam Industri (KMI)	Jakarta	Perdagangan, Real Estate dan Industri/ Trading, Real Estate and Industry	-	99,95%	99,95%	226.520	135.642
PT Bumiraya Hijau Lestari (BHL)	Jakarta	Perdagangan dan Real Estate/ Trading and Real Estate	-	99,99%	99,99%	62.144	61.174
PT Kaltim Mineral (KM)	Jakarta	Pertambangan Batubara/ Coal Mining	-	75,00%	75,00%	1.913.859	1.877.063
PT Khatulistiwa Hidro Energi (KHE)	Jakarta	Industri Pembangkit Listrik Tenaga Air/ Hydropower Plant Industry	-	43,00%	43,00%	13.598.953	14.472.184
PT Bumi Hidro Energi (BHE)	Jakarta	Pengadaan Tenaga Listrik/ Electricity Supply Business	-	99,80%	99,80%	36.992	755
PT Buton Mineral Indonesia (BMI)	Bekasi	Aktivitas Penunjang Pertambangan dan Penggalian Lainnya/ Other Mining and Excavation Support Activities	2021	70,00%	70,00%	296.880	288.770
PT Bira Mineral Nusantara (BMN)	Bekasi	Aktivitas Penunjang Pertambangan dan Penggalian Lainnya/ Other Mining and Excavation Support Activities	2021	70,00%	70,00%	2.024.932	1.886.088
PT Lukos Mineral Nusantara (LMN)	Bekasi	Perdagangan Besar Logam dan Bijih Logam/ Wholesale of Metals and Metal Ore	2021	70,00%	70,00%	11.952	13.563
Penyertaan Tidak Langsung melalui KHE/ Indirect Investment through KHE							
PT Bias Petrasia Persada (BPP)	Jakarta	Pengadaan Tenaga Listrik/ Electricity Supply Business	2019	99,97%	99,97%	12.437.085	13.340.175

IBP

IBP melakukan kegiatan usahanya berdasarkan Perjanjian Karya Pengusahaan Pertambangan Batubara ("PKP2B") antara IBP dan Pemerintah Republik Indonesia ("Pemerintah") yang diwakili oleh Kementerian Pertambangan dan Energi, efektif pada tanggal 20 November 1997.

Perjanjian Karya Pengusahaan Pertambangan Batubara ("PKP2B") antara IBP dan Pemerintah Republik Indonesia ("Pemerintah") telah diubah tanggal 17 Januari 2018.

IBP

IBP's activities are governed by the provisions of a Work Agreement for Coal Mining Enterprises ("PKP2B") made between IBP and the Government of the Republic of Indonesia (the "Government"), represented by the Ministry of Mines and Energy, effective on November 20, 1997.

The Work Agreement for Coal Mining Enterprises "Perjanjian Karya Pengusahaan Pertambangan Batubara" (PKP2B) between IBP and the Government of the Republic of Indonesia (the "Government") was amended on January 17, 2018.

**PT RESOURCE ALAM INDONESIA Tbk
DAN ENTITAS ANAK/AND SUBSIDIARIES**

**CATATAN ATAS LAPORAN KEUANGAN
KONSOLIDASIAN
PER 31 DESEMBER 2023 DAN 2022
(Dinyatakan dalam Dolar Amerika Serikat,
kecuali Dinyatakan Lain)**

**NOTES TO THE CONSOLIDATED FINANCIAL
STATEMENTS
AS OF DECEMBER 31, 2023 AND 2022
(Expressed in United States Dollar,
except Otherwise Stated)**

1. UMUM (Lanjutan)

c. Struktur Grup (Lanjutan)

IBP (Lanjutan)

Berdasarkan ketentuan PKP2B, IBP bertindak sebagai kontraktor Pemerintah yang bertanggung jawab atas kegiatan penambangan batubara di area yang berlokasi di Kalimantan Timur. IBP memulai 30 tahun periode operasinya pada tahun 2006 dan berlanjut sampai dengan tahun 2036 dengan memproduksi batubara di *area of interest* Simpang Pasir. IBP berhak atas 86,5% batubara yang diproduksi dan 13,5% sisanya merupakan bagian Pemerintah. IBP menerapkan metode Royalti Kas Berdasarkan Penjualan sesuai dengan peraturan Pemerintah untuk memenuhi jumlah produksi yang menjadi bagian Pemerintah.

Pendapatan IBP mencerminkan 100% penjualan batubara dan beban royalti kepada Pemerintah dan dibukukan sebagai bagian dari "Beban Pokok Penjualan" pada Laporan Laba Rugi dan Penghasilan Komprehensif Lain Konsolidasian.

Rincian area eksploitasi IBP pada tanggal 31 Desember 2023 adalah sebagai berikut (tidak diaudit):

Lokasi/Location	Luas (ha)/ Area (ha)	Total Cadangan Terukur/Total Probable Reserves (Ton/Tonnes)	Jumlah Produksi/Total Production (Ton/Tonnes)		Jumlah Cadangan Terukur per 31 Desember 2023/ Total Probable Reserves as of December 31, 2023 (Ton/Tonnes)
			Tahun Berjalan/ Current Year	Akumulasi/ Accumulated	
Simpang Pasir	430	7.470.000	2.000	872.000	6.598.000
Bayur	599	4.834.677	-	234.677	4.600.000
Tani Bakti	379	23.708.113	3.027.921	14.558.986	9.149.127
Gunung Pinang	945	12.947.272	23.361	1.975.658	10.971.614
Loajanan	10.040	126.444.243	1.588.644	28.594.363	97.849.880
Separi	7.019	15.437.506	695.465	1.768.976	13.668.530
Perangat	2.919	5.913.634	89	31.445	5.882.189
Maukiri	2.147	-	-	-	-
Jumlah/Total	24.478	196.755.445	5.337.480	48.036.105	148.719.340

Estimasi atas cadangan terukur seperti yang dinyatakan di atas dilakukan secara internal dan menggunakan jasa penilai cadangan batubara PT Britmindo.

1. GENERAL (Continued)

c. Group Structure (Continued)

IBP (Continued)

Under the terms of the PKP2B, IBP acts as a contractor for the Government and is responsible for coal mining operations in an area located in East Kalimantan. IBP commenced its 30-year operating period in 2006 and it shall continue up to 2036 with coal being produced from the Simpang Pasir area of interest. IBP is entitled to 86.5% of the coal produced with the remaining 13.5% being the Government's share of production. IBP has adopted the Sales-based Cash Royalty method in accordance with the Government regulations to satisfy the Government's production entitlement.

IBP's sales reflect 100% of the revenue generated from coal sales and the Government royalty expense and is recorded as part of "Cost of Goods Sold" in the Consolidated Statement of Profit or Loss and Other Comprehensive Income.

The IBP's exploitation areas as of December 31, 2023, were as follows (unaudited):

The estimation of proven reserves stated above was done internally and used PT Britmindo's coal reserves statement services.

**PT RESOURCE ALAM INDONESIA Tbk
DAN ENTITAS ANAK/AND SUBSIDIARIES**

**CATATAN ATAS LAPORAN KEUANGAN
KONSOLIDASIAN
PER 31 DESEMBER 2023 DAN 2022
(Dinyatakan dalam Dolar Amerika Serikat,
kecuali Dinyatakan Lain)**

**NOTES TO THE CONSOLIDATED FINANCIAL
STATEMENTS
AS OF DECEMBER 31, 2023 AND 2022
(Expressed in United States Dollar,
except Otherwise Stated)**

1. UMUM (Lanjutan)

c. Struktur Grup (Lanjutan)

IBP (Lanjutan)

Berdasarkan Laporan "Estimasi Sumber dan Cadangan" No. 015/RP.BMSS/VI/2017, pada 11 Oktober 2018, yang diterbitkan oleh PT Britmindo, total cadangan terukur yang terdapat pada sub-blok area Loajanan seluas 876,62 hektar adalah sebesar 77 juta MT.

Dari total wilayah kuasa pertambangan seluas 24.478 hektar, seluas 9.566 hektar terletak di Kawasan Budidaya Kehutanan (KBK).

Lokasi	Area (ha)	Location
Maukiri	2.147	Maukiri
Perangat	1.099	Perangat
Separi	6.320	Separi
Jumlah	9.566	Total

LH

Berdasarkan Akta Notaris No. 87 dari Buntario Tigris, S.H., S.E., M.H., tanggal 8 Mei 2012, Perusahaan memperoleh 60% kepemilikan atas LH dengan harga perolehan sebesar Rp 14.508.000.000 (setara dengan USD 1.563.362).

Karena pada tanggal akuisisi LH tidak memenuhi definisi bisnis seperti yang dipersyaratkan oleh PSAK 22 (Revisi 2010): Kombinasi Bisnis, transaksi diatas dicatat sebagai akuisisi aset di mana harga perolehan dialokasikan kepada masing-masing aset dan liabilitas teridentifikasi berdasarkan nilai wajar relatifnya pada tanggal pembelian.

Pada tanggal 23 Oktober 2013, LH telah memperoleh "Ijin Usaha Pertambangan" (IUP) untuk operasi produksi batubara. Namun, pada tanggal 30 September 2014, daerah tambang yang dimiliki LH (Blok "Garuda") masih dalam tahap pengembangan.

1. GENERAL (Continued)

c. Group Structure (Continued)

IBP (Continued)

According to "Resource and Reserve Estimation" Report No. 015/RP.BMSS/VI/2017 in October 11, 2018, issued by PT Britmindo, the total probable reserves in the sub-block of Loajanan area covering 876.82 hectares are 77 million MT.

From the total mining authorization area of 24,478 hectares, a total of 9,566 hectares is located in "Kawasan Budidaya Kehutanan" (KBK).

LH

According to Notarial Deed No. 87 dated May 8, 2012, of Buntario Tigris, S.H., S.E., M.H, the Company acquired 60% interest in LH for Rp 14,508,000,000 (equivalent to USD 1,563,362).

Since as of the date of acquisition of LH did not meet the definition of a business as specified in PSAK 22 (2010 Revision): Business Combinations, the above transaction was accounted for as an acquisition of assets in which the acquisition costs were allocated to the individual identifiable assets and liabilities on the basis of their relative fair values at the date of purchase.

On October 23, 2013, LH acquired "Ijin Usaha Pertambangan" (IUP) for coal production. However, as of September 30, 2014, the mine area owned by LH (Block "Garuda") was still under development.

**PT RESOURCE ALAM INDONESIA Tbk
DAN ENTITAS ANAK/AND SUBSIDIARIES**

**CATATAN ATAS LAPORAN KEUANGAN
KONSOLIDASIAN
PER 31 DESEMBER 2023 DAN 2022
(Dinyatakan dalam Dolar Amerika Serikat,
kecuali Dinyatakan Lain)**

**NOTES TO THE CONSOLIDATED FINANCIAL
STATEMENTS
AS OF DECEMBER 31, 2023 AND 2022
(Expressed in United States Dollar,
except Otherwise Stated)**

1. UMUM (Lanjutan)

c. Struktur Grup (Lanjutan)

LH (Lanjutan)

Berdasarkan Akta Notaris Buntario Tigris, S.H., S.E., M.H., No. 199 tanggal 17 September 2012, LH meningkatkan modal ditempatkan dan disetor penuh dari semula sebesar Rp 180.000.000 (setara dengan USD 19.397) menjadi sebesar Rp 36.000.000.000 (setara dengan USD 3.810.696). Peningkatan tersebut terbagi dalam 1.791.000 saham, dengan nilai nominal sebesar Rp 20.000 per saham. Perusahaan mengambil bagian sebanyak 1.074.600 saham (60%) atau sebesar Rp 21.492.000.000 (setara dengan USD 2.273.957) sedangkan sisanya sebesar 716.400 saham (40%) atau sebesar Rp 14.328.000.000 (setara dengan USD 1.516.834) diambil oleh pihak-pihak ketiga.

Berdasarkan Laporan "Reviu Wilayah Konsesi Batubara" No. 025/RP/III/2012, pada tanggal 7 Mei 2012, yang diterbitkan oleh PT Britmindo, total sumber daya batubara yang terdapat pada Blok "Garuda" adalah sebesar 12,68 juta MT, pada luas area 4.810 ha.

ABM

Berdasarkan Akta Notaris No. 147 dari Buntario Tigris, S.H., S.E., M.H., tanggal 23 Juli 2012, Perusahaan dan Tn. Pintarso Adijanto mendirikan entitas anak dengan nama PT Anugerah Bumi Mahakam (ABM), dengan total modal disetor awal sebesar Rp 2.000.000.000 (setara dengan USD 210.682) yang terbagi dalam 2.000 lembar saham, dengan nilai nominal sebesar Rp 1.000.000. Perusahaan mengambil bagian sebanyak 1.999 saham (99,95%) atau sebesar Rp 1.999.000.000 (setara dengan USD 210.577) sedangkan sisanya sebesar 1 saham (0,05%) atau sebesar Rp 1.000.000 (setara dengan USD 105) diambil oleh Tn. Pintarso Adijanto.

1. GENERAL (Continued)

c. Group Structure (Continued)

LH (Continued)

According to Notarial Deed No. 199 dated September 17, 2012 of Buntario Tigris, S.H., S.E., M.H., LH increased its subscribed and fully paid capital from Rp 180,000,000 (equivalent to USD 19,397) to Rp 36,000,000,000 (equivalent to USD 3,810,696). The increase was divided into 1,791,000 shares with a par value of Rp 20,000 per share. The Company subscribed for 1,074,600 shares (60%) or Rp 21,492,000,000 (equivalent to USD 2,273,957) while the remaining 716,400 shares (40%) or Rp 14,328,000,000 (equivalent to USD 1,516,834) were taken by third parties.

According to "Coal Concession Review" Report No. 025/RP/III/2012 dated May 7, 2012, issued by PT Britmindo, the total coal resources in Block "Garuda" is 12.68 million MT, with in a total area of 4,810 ha.

ABM

According to Notarial Deed No. 147 dated July 23, 2012, of Buntario Tigris, S.H., S.E., M.H., the Company and Mr. Pintarso Adijanto established a subsidiary, i.e., PT Anugerah Bumi Mahakam (ABM), with total initial paid-in capital of Rp 2,000,000,000 (equivalent to USD 210,682) which was divided into 2,000 shares with a par value of Rp 1,000,000. The Company subscribed for 1,999 shares (99.95%) or Rp 1,999,000,000 (equivalent to USD 210,577) while the remaining 1 share (0.05%) or Rp 1,000,000 (equivalent to USD 105) was taken by Mr. Pintarso Adijanto.

**PT RESOURCE ALAM INDONESIA Tbk
DAN ENTITAS ANAK/AND SUBSIDIARIES**

**CATATAN ATAS LAPORAN KEUANGAN
KONSOLIDASIAN
PER 31 DESEMBER 2023 DAN 2022
(Dinyatakan dalam Dolar Amerika Serikat,
kecuali Dinyatakan Lain)**

**NOTES TO THE CONSOLIDATED FINANCIAL
STATEMENTS
AS OF DECEMBER 31, 2023 AND 2022
(Expressed in United States Dollar,
except Otherwise Stated)**

1. UMUM (Lanjutan)

c. Struktur Grup (Lanjutan)

ABM (Lanjutan)

Berdasarkan Akta Notaris Buntario Tigris, S.H., S.E., M.H., No. 12 tanggal 05 Mei 2023, ABM meningkatkan modal ditempatkan dan disetor penuh dari semula sebesar Rp 2.000.000.000 (setara dengan USD 210.682) menjadi sebesar Rp 30.000.000.000 (setara dengan USD 2.124.296). Peningkatan tersebut terbagi dalam 28.000 saham, dengan nilai nominal sebesar Rp 1.000.000 per saham. Perusahaan mengambil seluruh bagian sebanyak 28.000 saham (100%) atau sebesar Rp 28.000.000.000 (setara dengan USD 1.913.614), sehingga kepemilikan Perusahaan atas ABM sebesar 99,99%.

BPH

Berdasarkan Akta Notaris No. 148 dari Buntario Tigris, S.H., S.E., M.H., tanggal 23 Juli 2012, Perusahaan dan Tn. Pintarso Adijanto mendirikan entitas anak dengan nama PT Bumi Perangat Hijau (BPH), dengan total modal awal disetor sebesar Rp 2.000.000.000 (setara dengan USD 210.682) yang terbagi dalam 2.000 saham, dengan nilai nominal sebesar Rp 1.000.000. Perusahaan mengambil bagian sebanyak 1.999 saham (99,95%) atau sebesar Rp 1.999.000.000 (setara dengan USD 210.577) sedangkan sisanya sebesar 1 saham (0,05%) atau sebesar Rp 1.000.000 (setara dengan USD 105) diambil oleh Tn. Pintarso Adijanto.

KMI

Berdasarkan Akta Notaris No. 149 dari Buntario Tigris, S.H., S.E., M.H., tanggal 23 Juli 2012, Perusahaan dan Tn. Pintarso Adijanto mendirikan entitas anak dengan nama PT Kurnia Mahakam Industri (KMI), dengan total modal disetor awal sebesar Rp 2.000.000.000 (setara dengan USD 210.682) yang terbagi dalam 2.000 saham, dengan nilai nominal sebesar Rp 1.000.000. Perusahaan mengambil bagian sebanyak 1.999 saham (99,95%) atau sebesar Rp 1.999.000.000 (setara dengan USD 210.577) sedangkan sisanya sebesar 1 saham (0,05%) atau sebesar Rp 1.000.000 (setara dengan USD 105) diambil oleh Tn. Pintarso Adijanto.

1. GENERAL (Continued)

c. Group Structure (Continued)

ABM (Continued)

According to Notarial Deed No. 12 dated May 05, 2023, of Buntario Tigris, S.H., S.E., M.H., ABM increased its subscribed and fully paid capital from Rp 2,000,000,000 (equivalent to USD 210,682) to Rp 30,000,000,000 (equivalent to USD 2,124,296). The increase was divided into 28,000 shares with a par value of Rp 1,000,000 per share. The Company subscribed fully for 28,000 shares (100%) or Rp 28,000,000,000 (equivalent to USD 1,913,614), so the Company had 99.99% ownership of ABM.

BPH

According to Notarial Deed No. 148 dated July 23, 2012, of Buntario Tigris, S.H., S.E., M.H., the Company and Mr. Pintarso Adijanto established a subsidiary, i.e., PT Bumi Perangat Hijau (BPH), with total initial paid-in capital of Rp 2,000,000,000 (equivalent to USD 210,682) which was divided into 2,000 shares with a par value of Rp 1,000,000. The Company subscribed for 1,999 shares (99.95%) or Rp 1,999,000,000 (equivalent to USD 210,577) while the remaining 1 share (0.05%) or Rp 1,000,000 (equivalent to USD 105) was taken by Mr. Pintarso Adijanto.

KMI

According to Notarial Deed No. 149 dated July 23, 2012, of Buntario Tigris, S.H., S.E., M.H., the Company and Mr. Pintarso Adijanto established a subsidiary, i.e., PT Kurnia Mahakam Industri (KMI), with total initial paid-in capital of Rp 2,000,000,000 (equivalent to USD 210,682) which was divided into 2,000 shares with a par value of Rp 1,000,000. The Company subscribed for 1,999 shares (99.95%) or Rp 1,999,000,000 (equivalent to USD 210,577) while the remaining 1 share (0.05%) or Rp 1,000,000 (equivalent to USD 105) was taken by Mr. Pintarso Adijanto.

PT RESOURCE ALAM INDONESIA Tbk DAN ENTITAS ANAK/AND SUBSIDIARIES

CATATAN ATAS LAPORAN KEUANGAN
KONSOLIDASIAN
PER 31 DESEMBER 2023 DAN 2022
(Dinyatakan dalam Dolar Amerika Serikat,
kecuali Dinyatakan Lain)

NOTES TO THE CONSOLIDATED FINANCIAL
STATEMENTS
AS OF DECEMBER 31, 2023 AND 2022
(Expressed in United States Dollar,
except Otherwise Stated)

1. UMUM (Lanjutan)

c. Struktur Grup (Lanjutan)

BHL

Berdasarkan Akta Notaris No. 89 dari Buntario Tigris, S.H., S.E., M.H., tanggal 12 Oktober 2012, Perusahaan dan Tn. Pintarso Adijanto mendirikan entitas anak dengan nama PT Bumiraya Hijau Lestari (BHL), dengan total modal disetor awal sebesar Rp 1.000.000.000 (setara dengan USD 104.112) yang terbagi dalam 1.000 saham, dengan nilai nominal sebesar Rp 1.000.000. Perusahaan mengambil bagian sebanyak 999 saham (99,99%) atau sebesar Rp 999.000.000 (setara dengan USD 104.008) sedangkan sisanya sebesar 1 saham (0,01%) atau sebesar Rp 1.000.000 (setara dengan USD 104) diambil oleh Tn. Pintarso Adijanto.

KM

Berdasarkan Akta Notaris No. 172 dan 173 dari Buntario Tigris, S.H., S.E., M.H., tanggal 22 Februari 2013 Perusahaan memperoleh 75% kepemilikan atas KM dengan harga perolehan sebesar Rp 19.084.000.000 (setara dengan USD 1.964.789). KM mempunyai IUP eksplorasi bahan galian batu bara di Kabupaten Kutai Timur, Kalimantan Timur, Indonesia dan pada tanggal 31 Desember 2015 masih dalam tahap eksplorasi.

Karena pada tanggal akuisisi KM tidak memenuhi definisi bisnis seperti yang dipersyaratkan oleh PSAK 22 (Revisi 2020): Kombinasi Bisnis, transaksi diatas dicatat sebagai akuisisi aset di mana harga perolehan dialokasikan kepada masing-masing aset dan liabilitas teridentifikasi berdasarkan nilai wajar relatifnya pada tanggal pembelian.

1. GENERAL (Continued)

c. Group Structure (Continued)

BHL

According to Notarial Deed No. 89 dated October 12, 2012, of Buntario Tigris, S.H., S.E., M.H., the Company and Mr. Pintarso Adijanto established a subsidiary, i.e., PT Bumiraya Hijau Lestari (BHL), with total initial paid-in capital of Rp 1,000,000,000 (equivalent to USD 104,112) which was divided into 1,000 shares with a par value of Rp 1,000,000. The Company subscribed for 999 shares (99.99%) or Rp 999,000,000 (equivalent to USD 104,008) while the remaining 1 share (0.01%) or Rp 1,000,000 (equivalent to USD 104) was taken by Mr. Pintarso Adijanto.

KM

According to Notarial Deeds No. 172 and 173 of Buntario Tigris, S.H., S.E., M.H., dated February 22, 2013, M.H., the Company acquired 75% interest in KM for a consideration of Rp 19,084,000,000 (equivalent to USD 1,964,789). KM has an IUP for coal exploration in Kutai Timur Regency, East Kalimantan, Indonesia, and was in the exploration stage as of December 31, 2015.

Since as of the date of acquisition KM did not meet the definition of a business as specified in PSAK 22 (2020 Revision): Business Combinations, the above transaction was accounted for as an acquisition of assets in which the acquisition costs were allocated to the individual identifiable assets and liabilities on the basis of their relative fair values at the date of purchase.

PT RESOURCE ALAM INDONESIA Tbk DAN ENTITAS ANAK/AND SUBSIDIARIES

CATATAN ATAS LAPORAN KEUANGAN
KONSOLIDASIAN
PER 31 DESEMBER 2023 DAN 2022
(Dinyatakan dalam Dolar Amerika Serikat,
kecuali Dinyatakan Lain)

NOTES TO THE CONSOLIDATED FINANCIAL
STATEMENTS
AS OF DECEMBER 31, 2023 AND 2022
(Expressed in United States Dollar,
except Otherwise Stated)

1. UMUM (Lanjutan)

c. Struktur Grup (Lanjutan)

KHE

Berdasarkan Akta Notaris No. 82 dari Buntario Tigris, S.H., S.E., M.H., tanggal 18 Juni 2015, Perusahaan memperoleh 39% kepemilikan atas KHE dengan harga pasar wajar sebesar Rp 9.360.000.000 (setara dengan USD 701.597). KHE mempunyai Entitas Anak dengan nama PT Bias Petrasia Persada (BPP) dan mempunyai Perjanjian Pembelian Tenaga Listrik dengan PT PLN dalam jangka waktu 15 tahun. PT Bias Petrasia Persada mulai beroperasi secara komersial pada bulan November 2019.

Berdasarkan Akta Notaris No. 17 dari Buntario Tigris, S.H., S.E., M.H., tanggal 1 Oktober 2015, KHE meningkatkan modal disetor dari Rp 500.000.000 menjadi Rp 20.000.000.000. Atas peningkatan modal disetor tersebut, Perusahaan menyetor kembali sebesar Rp 8.405.000.000, sehingga kepemilikan Perusahaan menjadi sebesar 43%.

Oleh karena pada tanggal akuisisi KHE memenuhi definisi bisnis seperti yang dipersyaratkan oleh PSAK 38 (Revisi 2012): Kombinasi Bisnis Entitas Sepengendali, selisih antara nilai perolehan dengan aset bersih yang diperoleh dicatat dalam akun "Tambahan Modal Disetor".

BHE

Berdasarkan Akta Notaris No. 1.234 dari R.F. Limpele, S.H., tanggal 15 Juni 2017, Tn. Ovide Karya Denny Tombeng menjual sahamnya sebanyak 100 lembar. Perusahaan mengambil bagian sebanyak 99 lembar dan Tn. Pintarso Adijanto mengambil bagian sebanyak 1 lembar. Dengan demikian kepemilikan Perusahaan sebanyak 499 lembar saham dengan nilai nominal sebesar Rp 1.000.000 atau sebesar Rp 499.000.000 (setara dengan USD 37.814).

1. GENERAL (Continued)

c. Group Structure (Continued)

KHE

According to Notarial Deed No. 82 of Buntario Tigris, S.H., S.E., M.H., dated June 18, 2015, the Company acquired 39% interest in KHE for a consideration market value of Rp 9,360,000,000 (equivalent to USD 701,597). KHE has a Subsidiary, i.e., PT Bias Petrasia Persada (BPP) and has a Power Purchase Agreement with PT PLN for a period of 15 years. PT Bias Petrasia Persada commenced commercial operations in November 2019.

According to Notarial Deed No. 17 of Buntario Tigris, S.H., S.E., M.H., dated October 1, 2015, KHE increased its paid-in capital from Rp 500,000,000 to Rp 20,000,000,000. Due to such an increase, the Company made a re-payment of Rp 8,405,000,000, changing the Company's ownership to 43%.

Since as of the date of acquisition KHE did meet the definition of a business as specified in PSAK 38 (2012 Revision): Business Combinations of Entities under Common Control, the difference between the investment cost and net assets acquired is recorded as "Additional Paid-In Capital".

BHE

According to Notarial Deed No. 1,234 dated June 15, 2017 of R.F. Limpele, S.H., Mr. Ovide Karya Denny Tombeng sold 100 shares. The Company subscribed for 99 shares and Mr. Pintarso Adijanto subscribed for 1 share. Therefore, the Company's ownership consisted of 499 shares with a par value of Rp 1,000,000 or Rp 499,000,000 (equivalent to USD 37,814).

**PT RESOURCE ALAM INDONESIA Tbk
DAN ENTITAS ANAK/AND SUBSIDIARIES**

**CATATAN ATAS LAPORAN KEUANGAN
KONSOLIDASIAN
PER 31 DESEMBER 2023 DAN 2022
(Dinyatakan dalam Dolar Amerika Serikat,
kecuali Dinyatakan Lain)**

**NOTES TO THE CONSOLIDATED FINANCIAL
STATEMENTS
AS OF DECEMBER 31, 2023 AND 2022
(Expressed in United States Dollar,
except Otherwise Stated)**

1. UMUM (Lanjutan)

c. Struktur Grup (Lanjutan)

BHE (Lanjutan)

Berdasarkan akta notaris No. 91 dari Buntario Tigris, S.H., S.E., M.H., tanggal 22 Maret 2016, Perusahaan dan Tn. Ovide Karya Denny Tombeng mendirikan entitas anak dengan nama PT Bumi Hidro Energi (BHE), dengan total modal disetor awal sebesar Rp 500.000.000 (setara dengan USD 37.951) yang terbagi dalam 500 saham, dengan nilai nominal sebesar Rp 1.000.000. Perusahaan mengambil bagian sebanyak 400 saham (80%) atau sebesar Rp 400.000.000 (setara dengan USD 30.361) sedangkan sisanya sebesar 100 saham (20%) atau sebesar Rp 100.000.000 (setara dengan USD 7.590) diambil oleh Tn. Ovide Karya Denny Tombeng.

Berdasarkan Akta Notaris Suwanda, S.H., M.Kn., No. 17 tanggal 7 Juli 2023, BHE meningkatkan modal dasar dari semula sebesar Rp 500.000.000 terbagi atas 500 lembar saham menjadi sebesar Rp 30.000.000.000 terbagi atas 30.000 lembar saham masing-masing dengan nilai nominal sebesar Rp 1.000.000, meningkatkan modal ditempatkan dan disetor dari semula sebesar Rp 500.000.000 (setara dengan USD 37.951) menjadi sebesar Rp 15.000.000.000 (setara dengan USD 1.000.638). Peningkatan tersebut terbagi dalam 14.500 saham, dengan nilai nominal sebesar Rp 1.000.000 per saham. Perusahaan mengambil bagian sebanyak 14.471 saham (99,8%) atau sebesar Rp 14.471.000.000 (setara dengan USD 960.762) sedangkan sisanya sebesar 29 saham (0,2%) atau sebesar Rp 29.000.000 (setara dengan USD 1.925) diambil oleh Tn. Pintarso Adijanto.

BMI

Berdasarkan Akta Notaris No. 50 dari Buntario Tigris, S.H., S.E., M.H., tanggal 24 Februari 2021, Perusahaan memperoleh 70% kepemilikan atas BMI dengan harga perolehan sebesar Rp 175.000.000 (setara dengan USD 12.440).

1. GENERAL (Continued)

c. Group Structure (Continued)

BHE (Continued)

According to Notarial Deed No. 91 dated March 22, 2016 of Buntario Tigris, S.H., S.E., M.H., the Company and Mr. Ovide Karya Denny Tombeng established a subsidiary, i.e., PT Bumi Hidro Energi (BHE), with total initial paid-in capital of Rp 500,000,000 (equivalent to USD 37,951) divided into 500 shares with a par value of Rp 1,000,000. The Company subscribed for 400 shares (80%) or Rp 400,000,000 (equivalent to USD 30,361) while the remaining 100 shares (20%) or Rp 100,000,000 (equivalent to USD 7,590) were taken by Mr. Ovide Karya Denny Tombeng.

According to Notarial Deed No. 17 dated July 7, 2023, of Suwanda, S.H., M.Kn, BHE increased its authorize capital from Rp 500,000,000 divided into 500 shares to Rp 30,000,000,000 divided into 30,000 shares, with a par value of Rp 1,000,000, respectively, increased its subscribed and paid capital from Rp 500,000,000 (equivalent to USD 37,951) to Rp 15,000,000,000 (equivalent to USD 1,000,638). The increase was divided into 14,500 shares with a par value of Rp 1,000,000 per share. The Company subscribed for 14,471 shares (99.8%) or Rp 14,471,000,000 (equivalent to USD 960,762) while the remaining 29 share (0.2%) or Rp 29,000,000 (equivalent to USD 1,925) was taken by Mr. Pintarso Adijanto.

BMI

According to Notarial Deed No. 50 of Buntario Tigris, S.H., S.E., M.H., dated February 24, 2021, the Company acquired 70% interest in BMI for Rp 175,000,000 (equivalent to USD 12,440).

**PT RESOURCE ALAM INDONESIA Tbk
DAN ENTITAS ANAK/AND SUBSIDIARIES**

**CATATAN ATAS LAPORAN KEUANGAN
KONSOLIDASIAN
PER 31 DESEMBER 2023 DAN 2022
(Dinyatakan dalam Dolar Amerika Serikat,
kecuali Dinyatakan Lain)**

**NOTES TO THE CONSOLIDATED FINANCIAL
STATEMENTS
AS OF DECEMBER 31, 2023 AND 2022
(Expressed in United States Dollar,
except Otherwise Stated)**

1. UMUM (Lanjutan)

c. Struktur Grup (Lanjutan)

BMN

Berdasarkan Akta Notaris No. 54 dari Buntario Tigris, S.H., S.E., M.H., tanggal 24 Februari 2021, Perusahaan memperoleh 70% kepemilikan atas BMN dengan harga perolehan sebesar Rp 175.000.000 (setara dengan USD 12.440).

LMN

Berdasarkan Akta Notaris No. 26 dari Emmyra Fauzia Kariana, S.H., M.Kn., tanggal 24 Agustus 2021, Perusahaan memperoleh 70% kepemilikan atas LMN dengan harga perolehan sebesar Rp 175.000.000 (setara dengan USD 12.140).

d. Dewan Komisaris, Direksi, Komite Audit dan Karyawan

Berdasarkan Akta Rapat Umum Tahunan Pemegang Saham Perusahaan No. 7 tanggal 7 Desember 2023, yang dibuat oleh Notaris Rini Yulianti, S.H., susunan pengurus Perusahaan per 31 Desember 2023 sebagai berikut:

Komisaris Utama	:	Hendro Martowardojo	:	President Commissioner
Komisaris Independen	:	Darma Putra Wati	:	Independent Commissioner
Komisaris Independen	:	Ge Luiyanto Yamin	:	Independent Commissioner
Komisaris	:	Suparno Adijanto	:	Commissioner
Komisaris	:	Wonchil Yu	:	Commissioner
Direktur Utama	:	Pintarso Adijanto	:	President Director
Direktur	:	Bambang Prijonohadi	:	Director
Direktur	:	Wimpi Salim	:	Director
Direktur	:	Agoes Soegiarto Soeparman	:	Director
Direktur	:	Winanto	:	Director
Direktur	:	Eddy	:	Director

Berdasarkan Surat Penunjukkan tanggal 7 Desember 2023, susunan Komite Audit per 31 Desember 2023 sebagai berikut:

Ketua	:	Darma Putra Wati	:	Chairman
Anggota	:	Ge Luiyanto Yamin	:	Member
Anggota	:	Robby Fonso	:	Member

1. GENERAL (Continued)

c. Group Structure (Continued)

BMN

According to Notarial Deed No. 54 of Buntario Tigris, S.H., S.E., M.H., dated February 24, 2021, the Company acquired 70% interest in BMN for Rp 175,000,000 (equivalent to USD 12,440).

LMN

According to Notarial Deed No. 26 of Emmyra Fauzia Kariana, S.H., M.Kn. dated August 24, 2021, the Company acquired 70% interest in LMN for Rp 175,000,000 (equivalent to USD 12,140).

d. Boards of Commissioners and Directors, Audit Committee and Employees

According to the Notarial Deed on the Company's Stockholders Annual General Meeting No. 7 dated December 7, 2023, of Rini Yulianti S.H., the Company's management structure as of December 31, 2023 was as follows:

**PT RESOURCE ALAM INDONESIA Tbk
DAN ENTITAS ANAK/AND SUBSIDIARIES**

**CATATAN ATAS LAPORAN KEUANGAN
KONSOLIDASIAN
PER 31 DESEMBER 2023 DAN 2022
(Dinyatakan dalam Dolar Amerika Serikat,
kecuali Dinyatakan Lain)**

**NOTES TO THE CONSOLIDATED FINANCIAL
STATEMENTS
AS OF DECEMBER 31, 2023 AND 2022
(Expressed in United States Dollar,
except Otherwise Stated)**

1. UMUM (Lanjutan)

d. Dewan Komisaris, Direksi, Komite Audit dan Karyawan (Lanjutan)

Berdasarkan Akta Rapat Umum Tahunan Pemegang Saham Perusahaan No. 66 tanggal 30 Juni 2022, yang dibuat oleh Notaris Rini Yulianti, S.H., susunan pengurus Perusahaan per 31 Desember 2022 sebagai berikut:

Komisaris Utama	:	Hendro Martowardojo	:	President Commissioner
Komisaris Independen	:	Eddy	:	Independent Commissioner
Komisaris Independen	:	Ge Luyanto Yamin	:	Independent Commissioner
Komisaris	:	Suparno Adijanto	:	Commissioner
Komisaris	:	Chang Hyun Lee	:	Commissioner
Direktur Utama	:	Pintarso Adijanto	:	President Director
Direktur	:	Bambang Prijonohadi	:	Director
Direktur	:	Wimpi Salim	:	Director
Direktur	:	Agoes Soegiarto Soeparman	:	Director
Direktur	:	Winanto	:	Director

Berdasarkan Surat Pernyataan tanggal 30 Juni 2022, susunan Komite Audit per 31 Desember 2022 sebagai berikut:

Ketua	:	Eddy	:	Chairman
Anggota	:	Ge Luyanto Yamin	:	Member
Anggota	:	Robby Fonso	:	Member

Manajemen kunci Perusahaan terdiri dari semua anggota Dewan Komisaris dan Direksi.

Jumlah karyawan Grup masing-masing sebanyak 428 dan 392 karyawan tetap per 31 Desember 2023 dan 2022.

Laporan Keuangan Konsolidasian ini diotorisasi untuk terbit oleh Direksi Perusahaan pada tanggal 25 Maret 2024.

1. GENERAL (Continued)

d. Boards of Commissioners and Directors, Audit Committee and Employees (Continued)

According to the Notarial Deed on the Company's Stockholder Annual General Meeting No. 66 dated June 30, 2022, of Rini Yulianti, S.H., the structure of Company's management as of December 31, 2022 is as follows:

According to Appointment Letter dated June 30, 2022, the structure of the Audit Committee as of December 31, 2022 was as follows:

The Company's key management consists of all members of the Boards of Commissioners and Directors.

The Groups had 428 and 392 permanent employees as of December 31, 2023 and 2022, respectively.

The accompanying Consolidated Financial Statements were authorized for issue by the Company's Board of Directors on March 25, 2024.

**PT RESOURCE ALAM INDONESIA Tbk
DAN ENTITAS ANAK/AND SUBSIDIARIES**

**CATATAN ATAS LAPORAN KEUANGAN
KONSOLIDASIAN
PER 31 DESEMBER 2023 DAN 2022
(Dinyatakan dalam Dolar Amerika Serikat,
kecuali Dinyatakan Lain)**

**NOTES TO THE CONSOLIDATED FINANCIAL
STATEMENTS
AS OF DECEMBER 31, 2023 AND 2022
(Expressed in United States Dollar,
except Otherwise Stated)**

**2. INFORMASI KEBIJAKAN AKUNTANSI
MATERIAL**

**a. Dasar Penyusunan Laporan Keuangan
Konsolidasian**

Laporan Keuangan Konsolidasian disusun dan disajikan sesuai dengan Standar Akuntansi Keuangan di Indonesia (SAK), yang mencakup Pernyataan Standar Akuntansi Keuangan (PSAK) dan Interpretasi Standar Akuntansi Keuangan (ISAK) yang dikeluarkan oleh Dewan Standar Akuntansi Keuangan (DSAK) dari Ikatan Akuntan Indonesia dan Peraturan dan Pedoman Penyajian dan Pengungkapan Laporan Keuangan yang dikeluarkan oleh Otoritas Jasa Keuangan (OJK).

Laporan Keuangan Konsolidasian disusun berdasarkan konsep Biaya Perolehan, kecuali untuk beberapa akun tertentu disusun berdasarkan pengukuran lain sebagaimana dijelaskan dalam masing-masing Catatan atas Laporan Keuangan Konsolidasian.

Laporan Keuangan Konsolidasian disusun menggunakan basis AkruaI, kecuali untuk Laporan Arus Kas Konsolidasian.

Mata uang fungsional Perusahaan adalah Rupiah, dan setiap entitas anak secara individual menetapkan mata uang fungsionalnya. Transaksi-transaksi di dalam Laporan Keuangan dari setiap entitas anak diukur menggunakan mata uang fungsional. Mata uang penyajian yang digunakan untuk penyusunan Laporan Keuangan Konsolidasian adalah Dolar AS.

Laporan Keuangan Entitas-entitas Anak disusun untuk periode pelaporan yang sama dengan Perusahaan, menggunakan kebijakan akuntansi yang konsisten.

Laporan Arus Kas Konsolidasian menyajikan penerimaan dan pengeluaran kas dan setara kas yang diklasifikasikan ke dalam aktivitas operasi, investasi dan pendanaan serta disusun berdasarkan metode Langsung (*Direct method*).

**2. MATERIAL ACCOUNTING POLICY
INFORMATION**

**a. Basis of Consolidated Financial Statement
Presentation**

The Consolidated Financial Statements have been prepared and presented in accordance with Indonesian Financial Accounting Standards (SAK), which comprise Statements of Financial Accounting Standards (PSAK) and Interpretation of Financial Accounting Standards (ISAK) issued by the Indonesian Financial Accounting Standards Board ("DSAK") of the Institute of Indonesia Chartered Accountants as well as Regulations and the Guidelines on Financial Statement Presentation and Disclosures issued by the Financial Services Authority ("OJK").

The accompanying Consolidated Financial Statements have been prepared based on the Cost concept, except for several accounts prepared which use other measurements as described in each related Notes to the Consolidated Financial Statements.

The Consolidated Financial Statements are prepared using the Accrual basis, except for the Consolidated Statements of Cash Flows.

The functional currency of the Company is the Indonesian Rupiah, and each subsidiary determines its own functional currency. Items included in the Financial Statements of each entity are measured using its functional currency. The presentation currency used in the preparation of the Consolidated Financial Statements is the US Dollar.

The Financial Statements of the Subsidiaries are prepared for the same reporting period as the Company's, using consistent accounting policies.

The Consolidated Financial Statements of Cash Flows present receipts and disbursements of cash and cash equivalents classified into operating, investing, and financing activities and are prepared using the Direct method.

**PT RESOURCE ALAM INDONESIA Tbk
DAN ENTITAS ANAK/AND SUBSIDIARIES**

**CATATAN ATAS LAPORAN KEUANGAN
KONSOLIDASIAN
PER 31 DESEMBER 2023 DAN 2022
(Dinyatakan dalam Dolar Amerika Serikat,
kecuali Dinyatakan Lain)**

**NOTES TO THE CONSOLIDATED FINANCIAL
STATEMENTS
AS OF DECEMBER 31, 2023 AND 2022
(Expressed in United States Dollar,
except Otherwise Stated)**

**2. INFORMASI KEBIJAKAN AKUNTANSI
MATERIAL (Lanjutan)**

**b. Penambahan dan Perubahan pada
Pernyataan Standar Akuntansi Keuangan
serta Interpretasi Standar Akuntansi
Keuangan**

Standar berikut ini yang telah diterbitkan dan akan berlaku efektif untuk tahun buku yang dimulai pada:

- i. 1 Januari 2023
- Amendemen PSAK 1: Penyajian Laporan Keuangan tentang Klasifikasi Liabilitas sebagai Jangka Pendek atau Jangka Panjang.
 - Amendemen PSAK 1 : Penyajian Laporan Keuangan tentang Pengungkapan Kebijakan Akuntansi.
 - Amendemen PSAK 16: Aset Tetap tentang Hasil Sebelum Penggunaan yang Diintensikan.
 - Penyesuaian Tahunan 2021 atas PSAK 1 : Penyajian Laporan Keuangan, PSAK 13 : Properti Investasi, PSAK 48 : Penurunan Nilai Aset, PSAK 66 : Pengaturan Bersama dan ISAK 16 : Perjanjian Konsesi Jasa.
 - Amendemen PSAK 25: Kebijakan Akuntansi, Perubahan Estimasi Akuntansi dan Kesalahan tentang Definisi Estimasi Akuntansi.
 - Amendemen PSAK 46: Pajak Penghasilan tentang Pajak Tangguhan Terkait Aset dan Liabilitas yang timbul dari Transaksi Tunggal.
 - Amendemen PSAK 46 : Pajak Penghasilan tentang Reformasi Pajak Internasional Ketentuan Model Pilar Dua.

**2. MATERIAL ACCOUNTING
INFORMATION (Continued)**

**b. Additions and Changes to Statements of
Financial Accounting Standards and
Interpretation of Financial Accounting
Standards**

The following standards that have been issued and will be effective for the financial year starting on:

- i. January 1, 2023
- Amendment to SFAS 1: Presentation of Financial Statements - Classification of Liabilities as Current or Non-Current.
 - Amendment to SFAS 1 : Presentation of Financial Statements - Disclosure of Accounting Policies.
 - Amendment to SFAS 16: Property, Plant and Equipment – Proceeds before Intended Use.
 - 2021 Annual Adjustments to SFAS 1: Presentatiion of Financial Statements, SFAS 13: Investment Property, SFAS 48: Impairment of Assets, SFAS 66: Joint Arrangement and IFAS 16: Service Concession Agreements.
 - Amendment to SFAS 25: Accounting Policies, Changes in Accounting Estimates and Errors - Definition of Accounting Estimates.
 - Amendment to SFAS 46: Income Tax - Deferred Tax Related to Assets and Liabilities arising from a Single Transaction.
 - Amendments to SFAS 46 : Income Taxes on International Tax Reform – Pillar Two Model Rules.

**PT RESOURCE ALAM INDONESIA Tbk
DAN ENTITAS ANAK/AND SUBSIDIARIES**

**CATATAN ATAS LAPORAN KEUANGAN
KONSOLIDASIAN
PER 31 DESEMBER 2023 DAN 2022
(Dinyatakan dalam Dolar Amerika Serikat,
kecuali Dinyatakan Lain)**

**NOTES TO THE CONSOLIDATED FINANCIAL
STATEMENTS
AS OF DECEMBER 31, 2023 AND 2022
(Expressed in United States Dollar,
except Otherwise Stated)**

**2. INFORMASI KEBIJAKAN AKUNTANSI
MATERIAL (Lanjutan)**

**b. Penambahan dan Perubahan pada
Pernyataan Standar Akuntansi Keuangan
serta Interpretasi Standar Akuntansi
Keuangan (Lanjutan)**

ii. 1 Januari 2024, tetapi penerapan dini
diperkenankan

- Amendemen PSAK 1: Penyajian Laporan Keuangan tentang Liabilitas Jangka Panjang dengan Kovenan.
- Amendemen PSAK 73: Sewa tentang Liabilitas Sewa dalam Jual dan Sewa-Balik.
- Amendemen PSAK 2 : Laporan Arus Kas dan PSAK 60: Instrumen Keuangan: Pengungkapan – Pengaturan Pembiayaan Pemasok.

iii. 1 Januari 2025, tetapi penerapan dini
diperkenankan

- PSAK 74: Kontrak Asuransi.
- Amendemen PSAK 74: Kontrak Asuransi tentang Penerapan Awal PSAK 74 dan PSAK 71 – Informasi Komparatif.
- Amendemen PSAK 10: Pengaruh Perubahan Kurs Valuta Asing – Kekurangan Ketertukaran.

Pada tanggal pengesahan Laporan Keuangan Konsolidasian, manajemen masih mempelajari dampak yang mungkin timbul dari penerapan standar, amendemen, dan penyesuaian tersebut terhadap Laporan Keuangan Konsolidasian Grup.

Mulai tanggal 1 Januari 2024, referensi terhadap masing-masing PSAK dan ISAK akan diubah sebagaimana diumumkan oleh DSAK-IAI.

**2. MATERIAL ACCOUNTING
INFORMATION (Continued)**

**b. Additions and Changes to Statements of
Financial Accounting Standards and
Interpretation of Financial Accounting
Standards (Continued)**

ii. January 1, 2024, but early adoption is
permitted

- Amendments to SFAS 1: Presentation of Financial Statements Non-current Liabilities with Covenant.
- Amendment to SFAS 73: Leases - Lease Liability in a Sale and Leaseback.
- Amendments to SFAS 2 : Statement of Cash Flows and SFAS 60: Financial Instruments; Disclosures - Supplier Finance Arrangements.

iii. January 1, 2025, but early adoption is
permitted

- SFAS 74: Insurance Contracts.
- Amendments to SFAS 74: Insurance Contracts on Initial Application of SFAS 74 and SFAS 71 – Comparative Information.
- Amendments to SFAS 10: the Effects of Changes in Foreign Exchange Rates – Lack of Exchangeability.

As of the authorization date of these Consolidated Financial Statements, management is still evaluating the potential impacts of these new standards, amendments, and improvements on the Group's Consolidated Financial Statements.

Beginning January 1, 2024, references to the individual SFAS and IFAS will change, as published by DSAK-IAI.

PT RESOURCE ALAM INDONESIA Tbk DAN ENTITAS ANAK/AND SUBSIDIARIES

CATATAN ATAS LAPORAN KEUANGAN
KONSOLIDASIAN
PER 31 DESEMBER 2023 DAN 2022
(Dinyatakan dalam Dolar Amerika Serikat,
kecuali Dinyatakan Lain)

NOTES TO THE CONSOLIDATED FINANCIAL
STATEMENTS
AS OF DECEMBER 31, 2023 AND 2022
(Expressed in United States Dollar,
except Otherwise Stated)

2. INFORMASI KEBIJAKAN AKUNTANSI MATERIAL (Lanjutan)

c. Prinsip Konsolidasian

Entitas Anak

Laporan Keuangan Konsolidasian meliputi Laporan Keuangan Perusahaan dan Entitas Anak. Entitas Anak adalah seluruh entitas (termasuk entitas yang terstruktur) di mana Grup memiliki kontrol. Grup memiliki kontrol atas entitas anak apabila Grup memiliki dampak dari, atau memiliki hak atas, penerimaan variabel dari hubungannya dengan entitas anak dan memiliki kemampuan untuk memengaruhi penerimaan tersebut melalui kuasa atas entitas anak. Entitas Anak secara utuh dikonsolidasikan dari tanggal di mana kontrol dialihkan ke Grup. Entitas Anak tidak lagi dikonsolidasikan sejak tanggal Grup kehilangan pengendalian.

Kombinasi bisnis dicatat dengan menggunakan metode akuisisi. Imbalan yang diserahkan untuk akuisisi suatu entitas anak adalah sebesar nilai wajar aset yang diserahkan, saham yang diterbitkan atau liabilitas yang diakui pada tanggal akuisisi. Kelebihan jumlah imbalan yang dialihkan dan nilai wajar jumlah kepentingan non-pengendalian atas jumlah aset teridentifikasi bersih yang diperoleh dan kewajiban yang timbul dicatat sebagai *goodwill*. Jika jumlah imbalan yang diserahkan lebih rendah dari nilai wajar aset bersih entitas anak yang diakuisisi, selisihnya diakui langsung dalam laporan laba rugi konsolidasian.

Jika akuntansi awal untuk kombinasi bisnis belum selesai pada akhir periode pelaporan saat kombinasi terjadi, Grup melaporkan jumlah sementara untuk pos-pos yang proses akuntansinya belum selesai dalam laporan keuangannya. Selama periode pengukuran, pihak pengakuisisi menyesuaikan, aset atau liabilitas tambahan yang diakui, untuk mencerminkan informasi baru yang diperoleh tentang fakta dan keadaan yang ada pada tanggal akuisisi dan, jika diketahui, akan berdampak pada jumlah yang diakui pada tanggal tersebut.

2. MATERIAL ACCOUNTING POLICY INFORMATION (Continued)

c. Principles of Consolidation

Subsidiaries

The Consolidated Financial Statements include the Financial Statements of the Company and its Subsidiaries. Subsidiaries are all those entities (including structured entities) over which the Group has control. A Group controls an entity when the Group is exposed to, or has rights to, variable returns from its involvement with the entity and has the ability to affect those returns through its power over the entity. Subsidiaries are fully consolidated from the date on which control is transferred to the Group. They are de-consolidated from the date that control ceases.

The acquisition method is used to account for business combinations. The consideration transferred for the acquisition of a subsidiary is the fair value of the assets given, shares issued or liabilities incurred at the date of acquisition. The excess of the aggregate of the consideration transferred and the fair value of non-controlling interest over the net identifiable assets acquired and liabilities is recorded as goodwill. If this consideration is lower than the fair value of the net assets of the subsidiary acquired, the difference is recognised directly in the consolidated profit or loss.

If the initial accounting of a business combination is incomplete by the end of the reporting period in which the combination occurs, the Group reports provisional amounts for the items for which the accounting is incomplete. Those provisional amounts are adjusted during the measurement period, or additional assets or liabilities are recognized, to reflect new information obtained about facts and circumstances that existed as of the acquisition date that, if known, would have affected the amount recognized as of that date.

**PT RESOURCE ALAM INDONESIA Tbk
DAN ENTITAS ANAK/AND SUBSIDIARIES**

**CATATAN ATAS LAPORAN KEUANGAN
KONSOLIDASIAN
PER 31 DESEMBER 2023 DAN 2022
(Dinyatakan dalam Dolar Amerika Serikat,
kecuali Dinyatakan Lain)**

**NOTES TO THE CONSOLIDATED FINANCIAL
STATEMENTS
AS OF DECEMBER 31, 2023 AND 2022
(Expressed in United States Dollar,
except Otherwise Stated)**

**2. INFORMASI KEBIJAKAN AKUNTANSI
MATERIAL (Lanjutan)**

c. Prinsip Konsolidasian (Lanjutan)

Entitas Anak (Lanjutan)

Grup mengakui kepentingan non-pengendali pada pihak yang diakuisisi baik sebesar nilai wajar atau sebesar bagian proporsional kepentingan non-pengendali atas aset neto pihak yang diakuisisi. Kepentingan non-pengendali disajikan di ekuitas dalam Laporan Posisi Keuangan Konsolidasian, terpisah dari ekuitas pemilik entitas induk.

Biaya yang terkait dengan akuisisi dibebankan pada saat terjadinya. Transaksi, saldo, dan keuntungan yang belum direalisasi antar entitas dalam Grup telah dieliminasi. Kerugian yang belum direalisasi juga dieliminasi, kecuali bila terbukti adanya penurunan nilai aset yang ditransfer.

Laporan Keuangan Entitas Anak disusun untuk tahun pelaporan yang sama dengan Grup. Kebijakan akuntansi Entitas Anak diubah jika diperlukan agar konsisten dengan kebijakan akuntansi yang diadopsi Grup.

Entitas asosiasi

Entitas asosiasi adalah entitas, yang bukan merupakan entitas anak ataupun ventura bersama, dimana Grup memiliki pengaruh signifikan. Entitas asosiasi dicatat dengan menggunakan metode ekuitas, setelah pada awalnya diakui pada nilai perolehan.

Bagian Grup atas laba atau rugi dan mutasi penghasilan komprehensif lainnya entitas asosiasi diakui dalam laba rugi. Jika bagian Grup atas kerugian sama dengan atau melebihi kepentingan Grup, maka pengakuan kerugian akan dihentikan, kecuali Grup memiliki kewajiban legal atau konstruktif atau melakukan pembayaran atas nama entitas asosiasi.

**2. MATERIAL ACCOUNTING POLICY
INFORMATION (Continued)**

c. Principles of Consolidation (Continued)

Subsidiaries (Continued)

The Group recognizes any non-controlling interest in the acquiree either at fair value or at the non-controlling interest's proportionate share of the acquiree's net assets. Non-controlling interest is reported as equity in the Consolidated Statement of Financial Position, separate from the owner of the parent's equity

Acquisition related costs are expensed as incurred. Intercompany transactions, balances and unrealized gains on transactions between entities in the Group are eliminated. Unrealized losses are also eliminated unless the transaction provides evidence of an impairment of the transferred assets.

The Financial Statements of the Subsidiaries are prepared for the same reporting year as the Group. When necessary, adjustments are made to bring the accounting policies in line with those of the Group.

Associates

Associates are entities, not being subsidiaries or joint ventures, over which the Group exercises significant influence. Associates are accounted for using the equity method, after initially being recognised at cost.

The Group's share profits or losses and its share of movements in other comprehensive income of its associates is recognised in the profit or loss. When the Group's share of losses equals or exceeds its interest, the Group does not recognize further losses, unless the Group has incurred legal or constructive obligations or made payments on behalf of the associates.

**PT RESOURCE ALAM INDONESIA Tbk
DAN ENTITAS ANAK/AND SUBSIDIARIES**

**CATATAN ATAS LAPORAN KEUANGAN
KONSOLIDASIAN
PER 31 DESEMBER 2023 DAN 2022
(Dinyatakan dalam Dolar Amerika Serikat,
kecuali Dinyatakan Lain)**

**NOTES TO THE CONSOLIDATED FINANCIAL
STATEMENTS
AS OF DECEMBER 31, 2023 AND 2022
(Expressed in United States Dollar,
except Otherwise Stated)**

**2. INFORMASI KEBIJAKAN AKUNTANSI
MATERIAL (Lanjutan)**

c. Prinsip Konsolidasian (Lanjutan)

Entitas asosiasi (Lanjutan)

Seluruh keuntungan dan kerugian yang belum direalisasi atas transaksi antara Grup dan Entitas Asosiasi telah dieliminasi sebesar kepemilikan Grup pada entitas asosiasi tersebut.

Dividen yang diterima dan yang akan diterima dari entitas asosiasi diakui sebagai pengurang jumlah tercatat investasi.

Setiap akhir periode pelaporan, Grup mengevaluasi apakah terdapat bukti objektif bahwa investasi pada Entitas Asosiasi mengalami penurunan nilai.

Perubahan Kepemilikan

Grup memperlakukan transaksi dengan kepentingan nonpengendali yang tidak mengakibatkan hilangnya kendali sebagai transaksi dengan pemilik ekuitas Grup. Perubahan dalam kepemilikan menghasilkan penyesuaian antara nilai tercatat dari kepentingan pengendali dan nonpengendali untuk mencerminkan kepentingan relatifnya di entitas anak. Selisih antara jumlah penyesuaian untuk kepentingan nonpengendali dan imbalan yang dibayarkan atau diterima diakui dalam ekuitas yang dapat diatribusikan kepada pemilik Grup.

Ketika Grup tidak lagi mengkonsolidasikan atau mencatat menggunakan metode ekuitas untuk investasi karena hilangnya pengendalian, pengendalian bersama atau pengaruh signifikan, maka kepentingan yang masih tersisa atas entitas diukur kembali berdasarkan nilai wajarnya, dan perubahan nilai tercatat diakui dalam laba rugi.

**2. MATERIAL ACCOUNTING
INFORMATION (Continued)**

c. Principles of Consolidation (Continued)

Associates (Continued)

Unrealized gains and losses on transactions between the Group and Associates have been eliminated to the extent of the Group's interest in the associates.

Dividends received or receivable from associates are recognized as reduction in the carrying amount of the investment.

At the end of each reporting period, the Group assesses whether there is objective evidence that investments in Associates are impaired.

Changes in Ownership Interest

The Group treats transactions with non-controlling interests that do not result in a loss of control as transactions with equity owners of the Group. A change in ownership interest results in an adjustment between the carrying amounts of the controlling and non-controlling interests to reflect their relative interests in the subsidiary. Any difference between the amount of the adjustment to non-controlling interests and any consideration paid or received is recognised in equity attributable to owners of the Group.

When the Group ceases to consolidate or equity account for an investment because of a loss of control, joint control or significant influence, any retained interest in the entity is remeasured to its fair value at the date when the control is lost, with the change in carrying amount recognised in profit or loss.

**PT RESOURCE ALAM INDONESIA Tbk
DAN ENTITAS ANAK/AND SUBSIDIARIES**

**CATATAN ATAS LAPORAN KEUANGAN
KONSOLIDASIAN
PER 31 DESEMBER 2023 DAN 2022
(Dinyatakan dalam Dolar Amerika Serikat,
kecuali Dinyatakan Lain)**

**NOTES TO THE CONSOLIDATED FINANCIAL
STATEMENTS
AS OF DECEMBER 31, 2023 AND 2022
(Expressed in United States Dollar,
except Otherwise Stated)**

**2. INFORMASI KEBIJAKAN AKUNTANSI
MATERIAL (Lanjutan)**

c. Prinsip Konsolidasian (Lanjutan)

Perubahan Kepemilikan (Lanjutan)

Nilai tercatat awal adalah sebesar nilai wajar untuk kepentingan pengukuran kembali kepentingan yang tersisa sebagai entitas asosiasi, ventura bersama atau aset keuangan. Di samping itu, jumlah yang sebelumnya diakui pada pendapatan komprehensif lain sehubungan dengan entitas tersebut dicatat seolah-olah Grup telah melepas aset atau liabilitas terkait. Hal ini dapat berarti bahwa jumlah yang sebelumnya diakui pada pendapatan komprehensif lain direklasifikasi ke laba rugi.

Jika kepemilikan saham pada ventura bersama atau entitas asosiasi berkurang tetapi pengendalian bersama atau pengaruh signifikan dipertahankan, hanya sebagian proporsional dari jumlah yang telah diakui sebelumnya dalam pendapatan komprehensif lainnya direklasifikasi ke laba rugi jika diperlukan.

d. Kas dan Setara Kas

Kas dan setara kas terdiri dari kas, bank dan semua investasi yang jatuh tempo dalam waktu tiga bulan atau kurang dari tanggal perolehannya dan tidak dijamin serta tidak dibatasi penggunaannya.

Deposito berjangka yang digunakan sebagai jaminan sehubungan dengan perolehan IUP dan atas kewajiban reklamasi disajikan sebagai "Deposito berjangka yang dibatasi penggunaannya" dalam bagian aset lancar dan aset tidak lancar pada Laporan Posisi Keuangan Konsolidasian.

**2. MATERIAL ACCOUNTING POLICY
INFORMATION (Continued)**

c. Principles of Consolidation (Continued)

**Changes in Ownership Interest
(Continued)**

The fair value is the initial carrying amount for the purposes of subsequently accounting for the retained interest as an associate, joint venture or financial asset. In addition, any amounts previously recognized in other comprehensive income in respect of that entity are accounted for as if the Group had directly disposed of the related assets or liabilities. This may mean that the amounts previously recognized in other comprehensive income are reclassified to profit or loss.

If the ownership interest in a joint venture or an associate is reduced but joint control or significant influence is retained, only a proportionate share of the amounts previously recognized in other comprehensive income is reclassified to profit or loss where appropriate.

d. Cash and Cash Equivalents

Cash and cash equivalents consist of cash on hand, cash in bank, and all investments with maturities of three months or less from the date of placement which are not pledged as collateral and not restricted.

Time deposits that are pledged as collateral in connection with the acquisition of IUP and reclamation obligation are presented as "Restricted Time Deposits" under current and non-current assets in the Consolidated Statements of Financial Position.

**PT RESOURCE ALAM INDONESIA Tbk
DAN ENTITAS ANAK/AND SUBSIDIARIES**

**CATATAN ATAS LAPORAN KEUANGAN
KONSOLIDASIAN
PER 31 DESEMBER 2023 DAN 2022
(Dinyatakan dalam Dolar Amerika Serikat,
kecuali Dinyatakan Lain)**

**NOTES TO THE CONSOLIDATED FINANCIAL
STATEMENTS
AS OF DECEMBER 31, 2023 AND 2022
(Expressed in United States Dollar,
except Otherwise Stated)**

**2. INFORMASI KEBIJAKAN AKUNTANSI
MATERIAL (Lanjutan)**

e. Piutang Usaha dan Piutang Lain-lain

Piutang usaha dan piutang lain-lain pada awalnya diakui sebesar nilai wajar dan selanjutnya diukur pada biaya perolehan diamortisasi dengan menggunakan metode suku bunga efektif, apabila dampak pendiskontoan signifikan, dikurangi dengan provisi atas penurunan nilai.

Jumlah kerugian penurunan nilai diakui pada laba rugi. Ketika piutang usaha atau piutang non- usaha, yang rugi penurunan nilainya telah diakui, tidak dapat ditagih pada periode selanjutnya, piutang tersebut dihapusbukukan dengan mengurangi akun penyisihan. Keberhasilan penagihan kembali di kemudian hari atas piutang yang sebelumnya telah dihapusbukukan, dikreditkan pada laba rugi.

f. Persediaan

Persediaan dibukukan sebesar nilai yang lebih rendah antara biaya perolehan atau nilai realisasi neto. Biaya perolehan barang jadi ditentukan dengan menggunakan metode Rata-rata Tertimbang (*Weighted Average method*). Nilai realisasi neto persediaan adalah estimasi harga jual dalam kegiatan usaha biasa dikurangi estimasi biaya penyelesaian dan estimasi biaya yang diperlukan untuk membuat penjualan.

Persediaan bahan baku, bahan pembantu dan bahan bakar ditentukan dengan metode *First In First Out (FIFO)*. Cadangan penurunan nilai persediaan usang dan bergerak lambat ditentukan berdasarkan estimasi penggunaan atau penjualan masing-masing jenis persediaan pada masa mendatang. Bahan pendukung kegiatan pemeliharaan dicatat sebagai beban produksi pada tahun atau periode digunakan.

Cadangan penurunan nilai persediaan ditetapkan untuk menurunkan nilai tercatat persediaan ke nilai realisasi bersih.

**2. MATERIAL ACCOUNTING POLICY
INFORMATION (Continued)**

e. Trade and Other Receivables

Trade and others receivables are recognized initially at fair value and subsequently measured at amortised cost using the effective interest method, if the impact of discounting is significant, less any provision for impairment.

The amount of the impairment loss is recognized in profit or loss. When a trade or non-trade receivable for which an impairment allowance has been recognized becomes uncollectible in a subsequent period, it is written-off against the allowance account. Subsequent recoveries of amounts previously written-off are credited to profit or loss.

f. Inventories

Inventories are stated at the lower of cost or net realizable value. Costs of finished goods are determined using the Weighted Average method. Net realizable value is the estimated selling price in the ordinary course of business, less estimated costs of completion and the estimated costs necessary to make the sale.

Raw materials, indirect materials and fuel are determined by the First In First Out (FIFO) method. Allowance for obsolete inventories is determined on the basis of estimated future usage or sale of individual inventory items. Supplies of maintenance materials are charged to production costs in the year or period in which they are used.

Allowance for impairment on inventories is provided to reduce the carrying value of inventories to their net realizable value.

**PT RESOURCE ALAM INDONESIA Tbk
DAN ENTITAS ANAK/AND SUBSIDIARIES**

**CATATAN ATAS LAPORAN KEUANGAN
KONSOLIDASIAN
PER 31 DESEMBER 2023 DAN 2022
(Dinyatakan dalam Dolar Amerika Serikat,
kecuali Dinyatakan Lain)**

**NOTES TO THE CONSOLIDATED FINANCIAL
STATEMENTS
AS OF DECEMBER 31, 2023 AND 2022
(Expressed in United States Dollar,
except Otherwise Stated)**

**2. INFORMASI KEBIJAKAN AKUNTANSI
MATERIAL (Lanjutan)**

g. Instrumen Keuangan

Grup menerapkan PSAK 71: Instrumen Keuangan.

Grup mengklasifikasikan instrumen keuangan dalam bentuk aset keuangan dan liabilitas keuangan.

g.1. Aset Keuangan

Kategori aset keuangan ditentukan pada pengakuan awal dan tidak direklasifikasi setelah pengakuan awal, kecuali jika Grup mengubah model bisnisnya untuk mengelola aset keuangan yang dalam hal ini semua aset keuangan yang terkena dampak direklasifikasi pada hari pertama periode pelaporan pertama setelah perubahan model bisnis tersebut.

Grup mengklasifikasikan aset keuangannya dalam kategori berikut: (i) aset keuangan yang diukur pada biaya perolehan diamortisasi, (ii) aset keuangan yang diukur pada nilai wajar melalui penghasilan komprehensif lainnya, dan (iii) aset keuangan yang diukur pada nilai wajar melalui laba atau rugi.

(i) Aset Keuangan yang Diukur pada Biaya Perolehan Diamortisasi

Biaya perolehan diamortisasi terdiri dari aset keuangan yang dimiliki dalam suatu model bisnis yang tujuannya adalah untuk memiliki aset untuk mengumpulkan arus kas kontraktual dan persyaratan kontraktualnya yang menimbulkan peningkatan pada arus kas waktu tertentu yang semata-mata pembayaran pokok dan bunga atas jumlah pokok yang masih belum dibayar. Aset keuangan tidak dirancang sebagai nilai wajar melalui laba rugi. Setelah pengakuan awal, aset keuangan ini diukur pada biaya perolehan diamortisasi menggunakan metode Suku Bunga Efektif.

**2. MATERIAL ACCOUNTING POLICY
INFORMATION (Continued)**

g. Financial Instruments

The Group has adopted PSAK 71: Financial Instruments.

The Group classifies financial instruments in the form of financial assets and financial liabilities.

g.1. Financial Assets

Categories of financial assets are determined on initial recognition and are not reclassified subsequent to their initial recognition unless the Group changes its business model for managing financial assets in which case all affected financial assets are reclassified on the first day of the first reporting period following the change of business model.

The Group classifies its financial assets in the following categories: (i) financial assets at amortized cost, (ii) financial assets at fair value through other comprehensive income, and (iii) financial assets at fair value through profit or loss.

(i) Financial Assets at Amortized Cost

Financial assets at amortized cost comprise financial assets that are held within a business model whose objective is to hold assets to collect contractual cash flows and the assets' contractual terms give rise on specified dates to cash flows that are solely payments of principal and interest on the principal amount outstanding. The financial assets are not designed as fair value through profit or loss. Subsequent to initial recognition, these financial assets are measured at amortized cost using the Effective Interest Rate method.

**PT RESOURCE ALAM INDONESIA Tbk
DAN ENTITAS ANAK/AND SUBSIDIARIES**

**CATATAN ATAS LAPORAN KEUANGAN
KONSOLIDASIAN
PER 31 DESEMBER 2023 DAN 2022
(Dinyatakan dalam Dolar Amerika Serikat,
kecuali Dinyatakan Lain)**

**NOTES TO THE CONSOLIDATED FINANCIAL
STATEMENTS
AS OF DECEMBER 31, 2023 AND 2022
(Expressed in United States Dollar,
except Otherwise Stated)**

**2. INFORMASI KEBIJAKAN AKUNTANSI
MATERIAL (Lanjutan)**

**2. MATERIAL ACCOUNTING
INFORMATION (Continued)**

g. Instrumen Keuangan (Lanjutan)

g. Financial Instruments (Continued)

g.1. Aset Keuangan (Lanjutan)

g.1. Financial Assets (Continued)

- (i) Aset Keuangan yang Diukur pada Biaya Perolehan Diamortisasi (Lanjutan)

- (i) *Financial Assets at Amortized Cost (Continued)*

Biaya perolehan diamortisasi dikurangi oleh kerugian penurunan nilai. Pendapatan bunga, keuntungan dan kerugian selisih kurs, dan penurunan nilai diakui dalam laba rugi. Keuntungan atau kerugian dari penghentian pengakuan diakui dalam laba rugi.

The amortized cost is reduced by impairment losses. Interest income, foreign exchange gains and losses, and impairment are recognized in profit or loss. Any gain or loss on derecognition is recognized in profit or loss.

Pendapatan bunga diakui dengan menerapkan suku bunga efektif ke jumlah tercatat bruto kecuali untuk aset keuangan yang mengalami penurunan nilai kredit di mana suku bunga efektif diterapkan pada biaya perolehan diamortisasi.

Interest income is recognized by applying the effective the interest rate to the gross carrying amount except for credit impaired financial assets where the effective interest rate is applied to the amortized cost.

Kas dan setara kas, deposito berjangka yang dibatasi penggunaannya, piutang usaha, piutang lain-lain, aset lain-lain dan aset keuangan tidak lancar lainnya Grup termasuk dalam kategori ini.

The Group's cash and cash equivalents, restricted time deposits, trade receivables, other receivables, other assets and other non-current financial assets were included in this category.

- (ii) Aset Keuangan yang Diukur pada Nilai Wajar melalui Penghasilan Komprehensif Lainnya

- (ii) *Financial Assets at Fair Value through Other Comprehensive Income*

Aset keuangan nilai wajar melalui penghasilan komprehensif lainnya terdiri dari aset keuangan yang disimpan dalam model bisnis yang tujuannya adalah untuk menjual aset keuangan untuk mengumpulkan arus kas kontraktual dan persyaratan kontraktualnya menimbulkan peningkatan pada arus kas waktu tertentu yang semata-mata pembayaran pokok dan bunga atas jumlah pokok yang masih belum dibayar.

Financial assets at fair value through other comprehensive income are comprised of financial assets that are held within a business model whose objective is to sell the financial assets to collect contractual cash flows and the assets' contractual terms give rise on specified dates to cash flows that are solely payments of principal and interest on the principal amount outstanding.

Grup tidak memiliki aset keuangan yang diukur pada nilai wajar melalui penghasilan komprehensif lain.

The Group had no financial assets at fair value through other comprehensive income.

**PT RESOURCE ALAM INDONESIA Tbk
DAN ENTITAS ANAK/AND SUBSIDIARIES**

**CATATAN ATAS LAPORAN KEUANGAN
KONSOLIDASIAN
PER 31 DESEMBER 2023 DAN 2022
(Dinyatakan dalam Dolar Amerika Serikat,
kecuali Dinyatakan Lain)**

**NOTES TO THE CONSOLIDATED FINANCIAL
STATEMENTS
AS OF DECEMBER 31, 2023 AND 2022
(Expressed in United States Dollar,
except Otherwise Stated)**

**2. INFORMASI KEBIJAKAN AKUNTANSI
MATERIAL (Lanjutan)**

g. Instrumen Keuangan (Lanjutan)

g.1. Aset Keuangan (Lanjutan)

- (iii) Aset Keuangan yang Diukur pada Nilai Wajar melalui Laba Rugi

Semua aset keuangan yang tidak diukur pada biaya perolehan diamortisasi atau nilai wajar melalui penghasilan komprehensif lainnya diukur pada nilai wajar melalui laba rugi. Ini termasuk aset keuangan derivatif (kecuali untuk derivatif yang merupakan kontrak jaminan keuangan atau instrumen lindung nilai yang ditunjuk dan efektif). Pada pengakuan awal, Grup menetapkan aset keuangan yang tidak dapat ditarik kembali yang memenuhi persyaratan untuk diukur pada biaya perolehan diamortisasi atau pada nilai wajar melalui penghasilan komprehensif lain, pada nilai wajar melalui laba rugi jika hal tersebut menghilangkan atau secara signifikan mengurangi ketidaksesuaian akuntansi yang kalau tidak akan muncul. Aset keuangan yang dikategorikan sebagai nilai wajar melalui laba rugi diukur pada nilai wajarnya. Keuntungan atau kerugian bersih, termasuk pendapatan bunga atau dividen, diakui dalam laba rugi.

Grup tidak memiliki aset keuangan yang diukur pada nilai wajar melalui laba rugi.

**2. MATERIAL ACCOUNTING
INFORMATION (Continued)**

g. Financial Instruments (Continued)

g.1. Financial Assets (Continued)

- (iii) Financial Assets at Fair Value through Profit or Loss

All financial assets not measured at amortized cost or fair value through other comprehensive income are measured at fair value through profit or loss. This includes derivative financial assets (except for a derivative that is a financial guarantee contract or a designated and effective hedging instrument). On initial recognition, the Group may irrevocably designate a financial asset that otherwise meets the requirements to be measured at amortized cost or at fair value through other comprehensive income as at fair value through profit or loss if doing so eliminates or significantly reduces an accounting mismatch that would arise otherwise. Financial assets categorized as fair value through profit or loss are subsequently measured at their fair value. Net gains or losses, including any interest or dividend income, are recognized in profit or loss.

The Group had no financial assets at fair value through profit or loss.

**PT RESOURCE ALAM INDONESIA Tbk
DAN ENTITAS ANAK/AND SUBSIDIARIES**

**CATATAN ATAS LAPORAN KEUANGAN
KONSOLIDASIAN
PER 31 DESEMBER 2023 DAN 2022
(Dinyatakan dalam Dolar Amerika Serikat,
kecuali Dinyatakan Lain)**

**NOTES TO THE CONSOLIDATED FINANCIAL
STATEMENTS
AS OF DECEMBER 31, 2023 AND 2022
(Expressed in United States Dollar,
except Otherwise Stated)**

**2. INFORMASI KEBIJAKAN AKUNTANSI
MATERIAL (Lanjutan)**

**2. MATERIAL ACCOUNTING
INFORMATION (Continued)**

g. Instrumen Keuangan (Lanjutan)

g. Financial Instruments (Continued)

g.2. Liabilitas Keuangan

g.2. Financial Liabilities

Liabilitas keuangan dikelompokkan ke dalam kategori (i) liabilitas keuangan yang diukur pada nilai wajar melalui laba rugi dan (ii) liabilitas keuangan yang diukur dengan biaya perolehan diamortisasi.

Financial liabilities are classified as (i) financial liabilities at fair value through profit or loss and (ii) financial liabilities at amortized cost.

- (i) Liabilitas Keuangan yang diukur pada nilai Wajar melalui Laba Rugi

- (i) *Financial Liabilities at Fair Value through Profit or Loss*

Liabilitas keuangan yang diukur pada nilai wajar melalui laba rugi adalah liabilitas keuangan yang dapat dipindahtangankan dalam waktu dekat. Derivatif diklasifikasikan sebagai liabilitas yang diukur pada nilai wajar melalui laba rugi kecuali ditetapkan dan efektif sebagai instrumen lindung nilai.

Financial liabilities at fair value through profit or loss are financial liabilities that are transferable within a short-term period. Derivative instruments are classified as financial liabilities at fair value through profit or loss, unless they are designated as effective hedging instruments.

Grup tidak memiliki liabilitas keuangan yang diukur pada nilai wajar melalui laba rugi.

The Group had no financial liabilities at fair value through profit or loss.

- (ii) Liabilitas Keuangan yang Diukur dengan Biaya Perolehan Diamortisasi

- (ii) *Financial Liabilities at Amortized Cost*

Liabilitas keuangan yang tidak diklasifikasikan sebagai liabilitas keuangan yang diukur pada nilai wajar melalui laba rugi dikategorikan dan diukur dengan biaya perolehan diamortisasi.

Financial liabilities that are not classified as financial liabilities at fair value through profit or loss are categorized and measured at amortized cost.

Utang usaha, utang pihak berelasi, utang lain-lain, beban akrual, utang bank, utang pembiayaan konsumen, liabilitas sewa dan uang jaminan Grup termasuk dalam kategori ini.

The Group's trade payables, due to related parties, other payables, accrued expenses, bank loans, consumer financing payables, lease liabilities, and security deposits were included in this category.

**PT RESOURCE ALAM INDONESIA Tbk
DAN ENTITAS ANAK/AND SUBSIDIARIES**

**CATATAN ATAS LAPORAN KEUANGAN
KONSOLIDASIAN
PER 31 DESEMBER 2023 DAN 2022
(Dinyatakan dalam Dolar Amerika Serikat,
kecuali Dinyatakan Lain)**

**NOTES TO THE CONSOLIDATED FINANCIAL
STATEMENTS
AS OF DECEMBER 31, 2023 AND 2022
(Expressed in United States Dollar,
except Otherwise Stated)**

**2. INFORMASI KEBIJAKAN AKUNTANSI
MATERIAL (Lanjutan)**

g. Instrumen Keuangan (Lanjutan)

**g.3. Saling Hapus dari Instrumen
Keuangan**

Aset keuangan dan liabilitas keuangan saling hapus dan nilai bersihnya disajikan dalam Laporan Posisi Keuangan Konsolidasian, jika entitas saat ini memiliki hak yang berkekuatan hukum untuk melakukan saling hapus atas jumlah yang telah diakui dan berniat untuk menyelesaikan secara neto, atau untuk merealisasikan aset dan menyelesaikan liabilitasnya secara bersamaan.

g.4. Penurunan Nilai dari Aset Keuangan

Pada setiap tanggal pelaporan, Grup menilai apakah risiko kredit atas instrumen keuangan telah meningkat secara signifikan sejak pengakuan awal. Saat membuat penilaian, Grup menggunakan perubahan risiko gagal bayar yang terjadi selama perkiraan umur instrumen keuangan, bukan perubahan jumlah kerugian kredit yang diharapkan. Untuk membuat penilaian tersebut, Grup membandingkan risiko gagal bayar yang terjadi pada instrumen keuangan pada tanggal pelaporan dengan risiko gagal bayar yang terjadi pada instrumen keuangan pada tanggal pengakuan awal dan mempertimbangkan informasi yang wajar dan mendukung, yang tersedia tanpa biaya atau upaya yang tidak semestinya pada tanggal pelaporan terkait dengan peristiwa masa lalu, kondisi saat ini, dan prakiraan kondisi ekonomi masa depan, yang merupakan indikasi peningkatan risiko kredit yang signifikan sejak pengakuan awal. Grup menerapkan pendekatan yang disederhanakan dalam menghitung kerugian kredit ekspektasian (KKE), yaitu kerugian kredit ekspektasian sepanjang umur aset keuangan.

**2. MATERIAL ACCOUNTING POLICY
INFORMATION (Continued)**

g. Financial Instruments (Continued)

g.3. Offsetting of Financial Instruments

Financial assets and financial liabilities are offset and the net amount is reported in the Consolidated Statements of Financial Position if, and only if, there is currently a legally enforceable right to offset the recognized amounts, and there is an intention to settle on a net basis, or to realize the assets and settle the liabilities simultaneously.

g.4. Impairment of Financial Assets

At each reporting date, the Group assesses whether the credit risk on a financial instrument has increased significantly since initial recognition. When making the assessment, the Group uses the change in the risk of a default occurring over the expected life of the financial instrument instead of the change in the amount of expected credit losses. To make that assessment, the Group compares the risk of a default occurring on the financial instrument as at the reporting date with the risk of a default occurring on the financial instrument as at the date of initial recognition and considers reasonable and supportable information, that is available without undue cost or effort at the reporting date about past events, current conditions and forecasts of future economic conditions, that is indicative of significant increases in credit risk since initial recognition. The Group applies a simplified approach in calculating expected credit losses (ECL), namely the lifetime expected credit losses.

**PT RESOURCE ALAM INDONESIA Tbk
DAN ENTITAS ANAK/AND SUBSIDIARIES**

**CATATAN ATAS LAPORAN KEUANGAN
KONSOLIDASIAN
PER 31 DESEMBER 2023 DAN 2022
(Dinyatakan dalam Dolar Amerika Serikat,
kecuali Dinyatakan Lain)**

**NOTES TO THE CONSOLIDATED FINANCIAL
STATEMENTS
AS OF DECEMBER 31, 2023 AND 2022
(Expressed in United States Dollar,
except Otherwise Stated)**

**2. INFORMASI KEBIJAKAN AKUNTANSI
MATERIAL (Lanjutan)**

**2. MATERIAL ACCOUNTING
INFORMATION (Continued)**

g. Instrumen Keuangan (Lanjutan)

g. Financial Instruments (Continued)

**g.5. Penghentian Pengakuan Aset dan
Liabilitas Keuangan**

**g.5. Derecognition of Financial Assets
and Liabilities**

Aset Keuangan

Financial Assets

Aset keuangan (atau mana yang lebih tepat, bagian dari aset keuangan atau bagian dari kelompok aset keuangan serupa) dihentikan pengakuannya pada saat: (1) hak untuk menerima arus kas yang berasal dari aset tersebut telah berakhir; atau (2) Grup telah mentransfer hak mereka untuk menerima arus kas yang berasal dari aset atau berliabilitas untuk membayar arus kas yang diterima secara penuh tanpa penundaan material kepada pihak ketiga dalam perjanjian "pass-through"; dan baik (a) Grup telah secara substansial mentransfer seluruh risiko dan manfaat dari aset, atau (b) Grup secara substansial tidak mentransfer dan tidak memiliki seluruh risiko dan manfaat suatu aset, tetapi telah mentransfer kendali atas aset tersebut.

A financial asset (or where applicable, a part of a financial asset or part of a group of similar financial assets) is derecognized when: (1) the rights to receive cash flows from the asset have expired; or (2) the Group has transferred its rights to receive cash flows from the asset or has assumed an obligation to pay the received cash flows in full without material delay to a third party under a "pass-through" arrangement; and either (a) the Group has transferred substantially all the risks and rewards of the asset, or (b) the Group has neither transferred nor retained substantially all the risks and rewards of the asset, but has transferred control of the asset.

Liabilitas Keuangan

Financial Liabilities

Liabilitas keuangan dihentikan pengakuannya pada saat liabilitas tersebut dihentikan atau dibatalkan atau kedaluwarsa.

A financial liability is derecognized when the obligation under the liability is discharged or canceled or has expired.

Ketika suatu liabilitas keuangan yang ada digantikan oleh liabilitas keuangan lain dari pemberi pinjaman yang sama dengan persyaratan yang berbeda secara substansial, atau modifikasi secara substansial persyaratan dari suatu liabilitas yang saat ini ada, pertukaran atau modifikasi tersebut diperlakukan sebagai penghentian pengakuan liabilitas awal dan pengakuan liabilitas baru, dan selisih antara nilai tercatat masing-masing liabilitas diakui dalam laba rugi konsolidasian.

When an existing financial liability is replaced by another from the same lender on substantially different terms, or the terms of an existing liability are substantially modified, such an exchange or modification is treated as a derecognition of the original liability and the recognition of a new liability, and the difference in the respective carrying amounts is recognized in consolidated profit or loss.

**PT RESOURCE ALAM INDONESIA Tbk
DAN ENTITAS ANAK/AND SUBSIDIARIES**

**CATATAN ATAS LAPORAN KEUANGAN
KONSOLIDASIAN
PER 31 DESEMBER 2023 DAN 2022
(Dinyatakan dalam Dolar Amerika Serikat,
kecuali Dinyatakan Lain)**

**NOTES TO THE CONSOLIDATED FINANCIAL
STATEMENTS
AS OF DECEMBER 31, 2023 AND 2022
(Expressed in United States Dollar,
except Otherwise Stated)**

**2. INFORMASI KEBIJAKAN AKUNTANSI
MATERIAL (Lanjutan)**

h. Instrumen Keuangan Derivatif

Instrumen keuangan derivatif pada awalnya diakui sebesar nilai wajar tanggal kontrak derivatif dimulai dan selanjutnya dinilai kembali sebesar nilai wajarnya. Metode pengakuan keuntungan atau kerugian yang terjadi tergantung apakah derivatif tersebut merupakan instrument lindung nilai dan jika demikian sifat objek yang dilindungi nilainya.

Perubahan nilai wajar dari derivatif yang tidak ditetapkan, atau tidak memenuhi kriteria untuk, akuntansi lindung nilai diakui secara langsung dalam laba rugi.

Grup belum menetapkan derivatif sebagai instrumen lindung nilai pada tahun berjalan.

i. Transaksi dengan Pihak-pihak Berelasi

Grup mendefinisikan pihak berelasi berdasarkan pada kriteria berikut:

- (a) Orang atau anggota keluarga terdekat mempunyai relasi dengan Grup jika orang tersebut:
 - (i) memiliki pengendalian atau pengendalian bersama atas Grup.
 - (ii) memiliki pengaruh signifikan atas Grup, atau
 - (iii) personel manajemen kunci Grup atau entitas induk Grup.
- (b) Suatu entitas berelasi dengan Grup jika memenuhi salah satu hal berikut:
 - (i) Entitas dan Grup adalah anggota dari kelompok usaha yang sama (artinya entitas induk, entitas anak dan entitas anak berikutnya terkait dengan entitas lain).
 - (ii) Satu entitas adalah entitas asosiasi atau ventura bersama dari entitas lain (atau entitas asosiasi atau ventura bersama yang merupakan anggota suatu kelompok usaha, di mana entitas lain tersebut adalah anggotanya).

**2. MATERIAL ACCOUNTING
INFORMATION (Continued)**

h. Derivative Financial Instruments

Derivative financial instruments are initially recognized at fair value on the date on which a derivative contract is entered into and are subsequently remeasured at the fair values. The method of recognizing the resulting gain or loss depends on whether the derivative is designated as a hedging instrument and, if so, on the nature of the item being hedged.

Changes in the fair value of any derivative instruments that are not designated as, or do not qualify for, hedge accounting are recognized immediately in profit or loss.

The Group has not designated any of its derivatives as hedging instruments in the current year.

i. Transactions with Related Parties

The Group defines related parties based on the following criteria:

- (a) *A person or a close member of the person's family is related to the Group if that person :*
 - (i) *Has control or joint control over the Group.*
 - (ii) *Has significant influence over the Group, or*
 - (iii) *Is the key management personnel of the Group or parent entity of the Group.*
- (b) *An entity is related to the Group if any of the following conditions applies:*
 - (i) *The entity and the Group are members of the same group (which means that each parent, subsidiary and fellow subsidiary is related to the others).*
 - (ii) *One entity is an associate or joint venture of the other entity (or an associate or joint venture of a member of a group which the other entity is a member).*

**PT RESOURCE ALAM INDONESIA Tbk
DAN ENTITAS ANAK/AND SUBSIDIARIES**

**CATATAN ATAS LAPORAN KEUANGAN
KONSOLIDASIAN
PER 31 DESEMBER 2023 DAN 2022
(Dinyatakan dalam Dolar Amerika Serikat,
kecuali Dinyatakan Lain)**

**NOTES TO THE CONSOLIDATED FINANCIAL
STATEMENTS
AS OF DECEMBER 31, 2023 AND 2022
(Expressed in United States Dollar,
except Otherwise Stated)**

**2. INFORMASI KEBIJAKAN AKUNTANSI
MATERIAL (Lanjutan)**

**i. Transaksi dengan Pihak-pihak Berelasi
(Lanjutan)**

- (iii) Kedua entitas tersebut adalah ventura bersama dari pihak ketiga yang sama.
- (iv) Satu entitas adalah ventura bersama dari entitas ketiga dan entitas yang lain adalah entitas asosiasi dari entitas ketiga.
- (v) Entitas tersebut adalah suatu program imbalan pasca kerja untuk imbalan kerja dari salah satu Grup atau entitas yang terkait dengan Grup. Jika Grup adalah entitas yang menyelenggarakan program tersebut, entitas sponsor juga berelasi dengan Grup.
- (vi) Entitas yang dikendalikan atau dikendalikan bersama oleh orang yang diidentifikasi dalam huruf a).
- (vii) Orang yang diidentifikasi dalam huruf a) i) memiliki pengaruh signifikan atas entitas atau personel manajemen kunci entitas (atau entitas induk dari entitas).
- (viii) Entitas, atau anggota dari kelompok di mana entitas merupakan bagian dari kelompok tersebut, menyediakan jasa personel manajemen kunci kepada Perusahaan atau kepada entitas induk dari Perusahaan.

Transaksi dengan pihak berelasi dilakukan berdasarkan persyaratan yang disetujui oleh kedua belah pihak, yang mungkin tidak sama dengan persyaratan transaksi lain yang dilakukan dengan pihak-pihak tidak berelasi. Seluruh transaksi dan saldo yang material dengan pihak-pihak berelasi diungkapkan dalam Catatan atas Laporan Keuangan Konsolidasian.

**2. MATERIAL ACCOUNTING POLICY
INFORMATION (Continued)**

**i. Transactions with Related Parties
(Continued)**

- (iii) Both entities are joint ventures of the same third party.
- (iv) One entity is a joint venture of a third entity and the other entity is an associate of the third entity.
- (v) The entity is a post-employment benefit plan for the benefit of employees of either the Group or an entity related to the Group. If the Group is itself such a plan, the sponsoring employers are also related to the Group.
- (vi) The entity is controlled or jointly controlled by a person identified in a).
- (vii) A person identified in a) i) has significant influence over the entity or is a member of the key management personnel of the entity.
- (viii) An entity, or a member of a group in which the entity is a part of that group, provides key management personnel services to the Company or to the Company's parent.

Transactions with related parties are made on terms agreed by both parties, which may not be the same as the terms of those with unrelated parties. All material transactions and balances with related parties are disclosed in the Notes to the Consolidated Financial Statements.

**PT RESOURCE ALAM INDONESIA Tbk
DAN ENTITAS ANAK/AND SUBSIDIARIES**

**CATATAN ATAS LAPORAN KEUANGAN
KONSOLIDASIAN
PER 31 DESEMBER 2023 DAN 2022
(Dinyatakan dalam Dolar Amerika Serikat,
kecuali Dinyatakan Lain)**

**NOTES TO THE CONSOLIDATED FINANCIAL
STATEMENTS
AS OF DECEMBER 31, 2023 AND 2022
(Expressed in United States Dollar,
except Otherwise Stated)**

**2. INFORMASI KEBIJAKAN AKUNTANSI
MATERIAL (Lanjutan)**

**2. MATERIAL ACCOUNTING
INFORMATION (Continued)**

j. Biaya Dibayar di Muka

Biaya dibayar di muka diamortisasi berdasarkan masa manfaat masing-masing biaya dengan menggunakan metode Garis Lurus (*Straight-line method*).

Bagian yang akan diamortisasi dalam jangka waktu lebih dari satu tahun dari periode pelaporan disajikan sebagai bagian dari "Aset Tidak Lancar Lainnya" pada Laporan Posisi Keuangan Konsolidasian.

j. Prepaid Expenses

Prepaid expenses are amortized over their beneficial periods using the Straight-line method.

The portion to be amortized within more than one year after the reporting period is presented as part of "Other Non-Current Assets" in the Consolidated Statements of Financial Position.

k. Aset Tetap Pemilikan Langsung dan Penyusutannya

Aset tetap disajikan dengan menggunakan Model Biaya (*Cost model*) untuk pengukuran aset tetapnya. Aset tetap dibukukan berdasarkan biaya perolehan setelah dikurangi akumulasi penyusutan dan rugi penurunan nilai, jika ada. Aset tetap, disusutkan dengan menggunakan metode Garis Lurus (*Straight-line method*) berdasarkan taksiran masa manfaat keekonomian masing-masing aset tetap sebagai berikut:

k. Property, Plant and Equipment - Direct Acquisitions

Property, plant and equipment are recorded using the Cost Model for their measurement. Property, plant and equipment are stated at cost less accumulated depreciation and impairment losses if any. Property, plant and equipment are depreciated using the Straight-line method over the estimated useful lives of the assets:

Tanah	Tidak disusutkan
Bangunan dan Prasarana	8 - 20 Tahun
Mesin dan Perlengkapan	5 - 15 Tahun
Alat Pengangkutan dan Alat Berat	4 - 8 Tahun
Peralatan Kantor	4 - 8 Tahun

<i>Land</i>	<i>Not depreciated</i>
<i>Buildings and Infrastructure</i>	<i>8 - 20 Years</i>
<i>Machinery and Equipment</i>	<i>5 - 15 Years</i>
<i>Transportation and Heavy Equipment</i>	<i>4 - 8 Years</i>
<i>Office Equipment</i>	<i>4 - 8 Years</i>

Grup menganalisis fakta dan keadaan untuk masing-masing jenis hak atas tanah dalam menentukan akuntansi untuk masing-masing hak atas tanah tersebut sehingga dapat merepresentasikan dengan tepat suatu kejadian atau transaksi ekonomik yang mendasarinya. Jika hak atas tanah tersebut tidak mengalihkan pengendalian atas aset pendasar kepada Grup, melainkan mengalihkan hak untuk menggunakan aset pendasar, Grup menerapkan perlakuan akuntansi berdasarkan PSAK 73: Sewa. Jika hak atas tanah secara substansi menyerupai pembelian tanah, Grup menerapkan PSAK 16: Aset Tetap.

The Group analyzes the facts and circumstances for each type of land rights in determining the accounting for each of these land rights so that it can accurately represent an underlying economic event or transaction. If the land rights do not transfer control of the underlying assets to the Group, but give the rights to use the underlying assets, the Group applies the accounting treatment under PSAK 73: Leases. If land rights are substantially similar to land purchases, the Group applies PSAK 16: Fixed Assets.

**PT RESOURCE ALAM INDONESIA Tbk
DAN ENTITAS ANAK/AND SUBSIDIARIES**

**CATATAN ATAS LAPORAN KEUANGAN
KONSOLIDASIAN
PER 31 DESEMBER 2023 DAN 2022
(Dinyatakan dalam Dolar Amerika Serikat,
kecuali Dinyatakan Lain)**

**NOTES TO THE CONSOLIDATED FINANCIAL
STATEMENTS
AS OF DECEMBER 31, 2023 AND 2022
(Expressed in United States Dollar,
except Otherwise Stated)**

**2. INFORMASI KEBIJAKAN AKUNTANSI
MATERIAL (Lanjutan)**

**k. Aset Tetap Pemilikan Langsung dan
Penyusutannya (Lanjutan)**

Biaya-biaya yang timbul setelah pengakuan awal aset tetap, seperti biaya pemeliharaan dan perbaikan rutin dibebankan pada Laporan Laba Rugi dan Penghasilan Komprehensif Lain Konsolidasian pada saat terjadinya. Apabila beban-beban tersebut dapat menambah manfaat ekonomis di masa mendatang dari penggunaan aset tetap tersebut dan biaya perolehan aset dapat diukur dengan handal, beban-beban tersebut dikapitalisasi sebagai tambahan biaya perolehan aset tetap.

Nilai residu, umur manfaat aset, dan metode penyusutan ditelaah, dan jika perlu disesuaikan, pada setiap akhir periode pelaporan.

Apabila aset tetap dijual atau dilepas, nilai tercatat dan akumulasi penyusutannya dikeluarkan dari Laporan Posisi Keuangan Konsolidasian dan keuntungan atau kerugian yang dihasilkan diakui dalam Laporan Laba Rugi dan Penghasilan Komprehensif Lain Konsolidasian periode berjalan.

l. Penurunan Nilai Aset Non-Keuangan

Pada setiap akhir periode pelaporan, Grup menelaah Aset non-keuangan untuk mengetahui apakah telah terjadi penurunan nilai bilamana terdapat kejadian atau perubahan keadaan yang mengindikasikan bahwa nilai tercatat aset tersebut tidak dapat diperoleh kembali.

Kerugian akibat penurunan nilai diakui sebesar selisih antara nilai tercatat aset dengan nilai yang dapat diperoleh kembali dari aset tersebut. Jumlah terpulihkan adalah yang lebih tinggi antara nilai wajar aset dikurangi biaya untuk menjual dan nilai pakai aset. Dalam rangka mengukur penurunan nilai, aset dikelompokkan hingga unit terkecil yang menghasilkan arus kas terpisah.

**2. MATERIAL ACCOUNTING
INFORMATION (Continued)**

**k. Property, Plant and Equipment - Direct
Acquisitions (Continued)**

Subsequent costs, such as repair and maintenance costs are charged to the Consolidated Statements of Profit or Loss and Other Comprehensive Income as incurred. When the expenditures can increase the future economic benefits of the use of the property, plant and equipment and the cost of the assets can be measured reliably, the expenditures are capitalized as additional costs of property, plant and equipment.

The residual values, useful lives, and methods of depreciation are reviewed, and adjusted, if required, at each financial year-end.

When assets are sold or retired, their carrying values and the related accumulated depreciation are removed from the accounts and any resulting gain or loss is reflected in the Consolidated Statement of Profit or Loss and Other Comprehensive Income for the year.

l. Impairment of Non-Financial Assets

At the end of each reporting dates, the Group reviews non-financial assets for impairment whenever events or changes in circumstances indicate that the carrying amount may not be recoverable.

An impairment loss is recognized for the amount by which the carrying amount of the asset exceed its recoverable amount. The recoverable amount is the higher of an asset's fair value less costs to sale and value-in-use. For the purposes of assessing impairment, assets are grouped at the lowest levels for which there are separately identifiable cash flows.

**PT RESOURCE ALAM INDONESIA Tbk
DAN ENTITAS ANAK/AND SUBSIDIARIES**

**CATATAN ATAS LAPORAN KEUANGAN
KONSOLIDASIAN
PER 31 DESEMBER 2023 DAN 2022
(Dinyatakan dalam Dolar Amerika Serikat,
kecuali Dinyatakan Lain)**

**NOTES TO THE CONSOLIDATED FINANCIAL
STATEMENTS
AS OF DECEMBER 31, 2023 AND 2022
(Expressed in United States Dollar,
except Otherwise Stated)**

**2. INFORMASI KEBIJAKAN AKUNTANSI
MATERIAL (Lanjutan)**

**i. Penurunan Nilai Aset Non-Keuangan
(Lanjutan)**

Pembalikan rugi penurunan nilai, untuk aset selain *goodwill*, diakui jika, dan hanya jika, terdapat perubahan estimasi yang digunakan dalam menentukan jumlah terpulihkan aset sejak pengujian penurunan nilai terakhir kali. Pembalikan rugi penurunan nilai tersebut diakui segera dalam laba rugi tetapi tidak melebihi akumulasi rugi penurunan nilai yang telah diakui sebelumnya. Rugi penurunan nilai yang diakui atas *goodwill* tidak dibalik lagi.

m. Aset Eksplorasi dan Evaluasi

Aktivitas eksplorasi dan evaluasi meliputi mencari sumber daya mineral setelah Grup memperoleh hak hukum untuk mengeksplorasi suatu wilayah tertentu, menentukan kelayakan teknis dan menilai komersial atas sumber daya mineral spesifik.

Pengeluaran eksplorasi dan evaluasi termasuk biaya yang berhubungan langsung dengan:

- Perolehan hak untuk eksplorasi;
- Kajian topografi, geologi, geokimia dan geofisika;
- Pengeboran eksplorasi;
- Pamaritan dan pengambilan contoh; dan aktivitas yang terkait dengan evaluasi kelayakan teknis dan komersial atas penambangan sumber daya mineral.

Biaya eksplorasi dan evaluasi yang berhubungan dengan suatu *area of interest* dibebankan pada saat terjadinya kecuali biaya tersebut dikapitalisasi dan ditangguhkan, berdasarkan *area of interest*, apabila memenuhi salah satu dari ketentuan berikut ini:

- (i) Hak untuk mengeksplorasi dan mengevaluasi suatu area dan biaya tersebut diharapkan dapat diperoleh kembali melalui keberhasilan pengembangan dan eksploitasi di *area of interest* tersebut atau melalui penjualan atas *area of interest* tersebut; atau

**2. MATERIAL ACCOUNTING
INFORMATION (Continued)**

**i. Impairment of Non-Financial Assets
(Continued)**

A reversal of an impairment loss for an asset other than goodwill would be recognized if, and only if, there has been a change in the estimates used to determine the assets' recoverable amount since the last impairment test was carried out. A reversal of an impairment loss will be immediately recognized in profit or loss but not in excess of any accumulated impairment loss previously recognised. Impairment losses relating to goodwill would not be reversed.

m. Exploration and Evaluation Assets

Exploration and evaluation activities involve searching for mineral resources after the Group has obtained legal rights to explore in a specific area, determining the technical feasibility and assessing the commercial viability of an identified resource.

Exploration and evaluation expenditure includes costs that are directly attributable to:

- *Acquisition of rights to explore;*
- *Topographical, geological, geochemical and and geophysical studies;*
- *Exploratory drilling;*
- *Trenching and sampling; and activities involved in evaluating the technical feasibility and commercial viability of extracting mineral resources.*

Exploration and evaluation expenditure related to an area of interest is written off as incurred, unless it is capitalized and carried forward, on an area of interest basis, provided that one of the following conditions is met:

- (i) *The tenure rights of an area are current and it is considered probable that the costs will be recouped through the successful development and exploitation of the area of interest or, alternatively, through its sale; or*

**PT RESOURCE ALAM INDONESIA Tbk
DAN ENTITAS ANAK/AND SUBSIDIARIES**

**CATATAN ATAS LAPORAN KEUANGAN
KONSOLIDASIAN
PER 31 DESEMBER 2023 DAN 2022
(Dinyatakan dalam Dolar Amerika Serikat,
kecuali Dinyatakan Lain)**

**NOTES TO THE CONSOLIDATED FINANCIAL
STATEMENTS
AS OF DECEMBER 31, 2023 AND 2022
(Expressed in United States Dollar,
except Otherwise Stated)**

**2. INFORMASI KEBIJAKAN AKUNTANSI
MATERIAL (Lanjutan)**

**2. MATERIAL ACCOUNTING
INFORMATION (Continued)**

m. Aset Eksplorasi dan Evaluasi (Lanjutan)

**m. Exploration and Evaluation Assets
(Continued)**

- (ii) Kegiatan eksplorasi dalam *area of interest* tersebut belum mencapai tahap yang memungkinkan penentuan adanya cadangan terbukti yang secara ekonomis dapat diperoleh, serta kegiatan yang aktif dan signifikan dalam atau berhubungan dengan *area of interest* tersebut masih berlanjut.

- (ii) *exploration activities in the area of interest have not yet reached a stage which permits a reasonable assessment of the existence or otherwise of economically recoverable reserves and active and significant operations in or in relation to the area of interest are ongoing.*

Biaya yang dikapitalisasi mencakup biaya-biaya yang berkaitan langsung dengan aktivitas eksplorasi dan evaluasi pada *area of interest* yang relevan, tidak termasuk aset berwujud yang dicatat sebagai aset tetap. Biaya umum dan administrasi dialokasikan sebagai aset eksplorasi atau evaluasi hanya jika biaya tersebut berkaitan langsung dengan aktivitas operasional pada *area of interest* yang relevan.

Capitalized costs include costs directly related to exploration and evaluation activities in the relevant area of interest and exclude physical assets which are recorded in fixed assets. General and administrative costs are allocated to exploration or evaluation assets only to the extent that those costs can be related directly to operational activities in the relevant area of interest.

Pengeluaran eksplorasi dan evaluasi yang dikapitalisasi dihapusbukukan ketika kondisi tersebut di atas tidak lagi terpenuhi.

Capitalized exploration and evaluation expenditure is written off where the above conditions are no longer satisfied.

Aset eksplorasi dan evaluasi teridentifikasi yang diperoleh dalam suatu kombinasi bisnis pada awalnya diakui sebagai aset pada nilai wajar pada saat akuisisi dan selanjutnya diukur pada biaya perolehan dikurangi kerugian penurunan nilai. Pengeluaran eksplorasi dan evaluasi yang terjadi setelah perolehan aset eksplorasi dalam suatu kombinasi bisnis dicatat dengan mengacu pada kebijakan akuntansi di atas.

Identifiable exploration and evaluation assets acquired in a business combination are recognized initially as assets at fair value upon acquisition, and subsequently at cost less impairment charges. Exploration and evaluation expenditure incurred subsequent to the acquisition of an exploration asset in a business combination is accounted for in accordance with the policy outlined above.

Karena aset eksplorasi dan evaluasi tidak tersedia untuk digunakan, aset tersebut tidak disusutkan.

As the exploration and evaluation assets are not available for use, they are not depreciated.

Aset eksplorasi dan evaluasi diuji penurunan nilainya ketika fakta dan kondisi mengindikasikan adanya penurunan nilai. Aset eksplorasi dan evaluasi juga diuji penurunan nilainya ketika terjadi penemuan cadangan komersial sebelum aset tersebut ditransfer ke "properti pertambangan - tambang dalam pengembangan".

Exploration and evaluation assets are assessed for impairment if facts and circumstances indicate that impairment may exist. Exploration and evaluation assets are also tested for impairment once commercial reserves are found, before the assets are transferred to "mining properties - mines underdevelopment".

**PT RESOURCE ALAM INDONESIA Tbk
DAN ENTITAS ANAK/AND SUBSIDIARIES**

**CATATAN ATAS LAPORAN KEUANGAN
KONSOLIDASIAN
PER 31 DESEMBER 2023 DAN 2022
(Dinyatakan dalam Dolar Amerika Serikat,
kecuali Dinyatakan Lain)**

**NOTES TO THE CONSOLIDATED FINANCIAL
STATEMENTS
AS OF DECEMBER 31, 2023 AND 2022
(Expressed in United States Dollar,
except Otherwise Stated)**

**2. INFORMASI KEBIJAKAN AKUNTANSI
MATERIAL (Lanjutan)**

m. Aset Eksplorasi dan Evaluasi (Lanjutan)

Pengeluaran yang terjadi sebelum entitas memperoleh hak hukum untuk mengeksplorasi suatu area spesifik dibiayakan pada saat terjadinya.

n. Properti Tambang

Biaya pengembangan yang dikeluarkan oleh atau atas nama Grup diakumulasikan secara terpisah untuk setiap *area of interest* pada saat cadangan terpulihkan yang secara ekonomis dapat diidentifikasi. Biaya tersebut termasuk biaya yang dapat diatribusikan secara langsung pada konstruksi tambang dan infrastruktur terkait, tidak termasuk biaya aset berwujud dan hak atas tanah (seperti hak guna bangunan, hak guna usaha dan hak pakai) yang dicatat sebagai aset tetap.

Ketika keputusan pengembangan telah diambil, jumlah tercatat aset eksplorasi dan evaluasi pada *area of interest* tertentu dipindahkan sebagai "tambang dalam pengembangan" pada akun properti pertambangan dan digabung dengan pengeluaran biaya pengembangan selanjutnya.

"Tambang dalam pengembangan" direklasifikasi ke "tambang yang memproduksi" pada akun properti pertambangan pada akhir tahap komisioning ketika tambang tersebut dinyatakan dapat beroperasi sesuai dengan maksud manajemen.

"Tambang dalam pengembangan" tidak diamortisasi sampai direklasifikasi menjadi "tambang yang memproduksi".

Ketika timbul biaya pengembangan lebih lanjut atas properti pertambangan setelah dimulainya produksi, maka biaya tersebut akan dicatat sebagai bagian dari "tambang yang memproduksi" apabila terdapat kemungkinan besar tambahan manfaat ekonomi masa depan sehubungan dengan biaya tersebut akan mengalir ke Grup. Apabila tidak, biaya tersebut dibebankan sebagai biaya produksi.

**2. MATERIAL ACCOUNTING POLICY
INFORMATION (Continued)**

**m. Exploration and Evaluation Assets
(Continued)**

Expenditure incurred before the entity has obtained the legal right to explore a specific area is expensed as incurred.

n. Mine Properties

Development expenditure incurred by or on behalf of the Group is accumulated separately for each area of interest in which economically recoverable resources have been identified. Such expenditure includes costs directly attributable to the construction of mines and related infrastructure and excludes physical assets and land rights (i.e., the right to build, right to cultivate and right to use), which are recorded as fixed assets.

Once a development decision has been taken, the carrying amount of the exploration and evaluation assets in respect of the area of interest is transferred to "mines under development" within mining properties and aggregated with the subsequent development expenditure.

"Mines under development" are reclassified into "mines in production" under the mining properties account at the end of the commissioning phase when the mine is declared capable of operating in the manner intended by management.

No amortisation is recognised for "mines under development" until they are reclassified as "mines in production".

When further development expenditure is incurred on a mining property after the commencement of production, the expenditure is carried forward as part of "mines in production" when it is probable that additional future economic benefits associated with the expenditure will flow to the Group, otherwise, such expenditure is classified as a cost of production.

**PT RESOURCE ALAM INDONESIA Tbk
DAN ENTITAS ANAK/AND SUBSIDIARIES**

**CATATAN ATAS LAPORAN KEUANGAN
KONSOLIDASIAN
PER 31 DESEMBER 2023 DAN 2022
(Dinyatakan dalam Dolar Amerika Serikat,
kecuali Dinyatakan Lain)**

**NOTES TO THE CONSOLIDATED FINANCIAL
STATEMENTS
AS OF DECEMBER 31, 2023 AND 2022
(Expressed in United States Dollar,
except Otherwise Stated)**

**2. INFORMASI KEBIJAKAN AKUNTANSI
MATERIAL (Lanjutan)**

n. Properti Tambang (Lanjutan)

“Tambang yang berproduksi” diamortisasi dengan menggunakan metode unit produksi sejak , dengan perhitungan terpisah yang dibuat untuk setiap *area of interest*. “Tambang yang berproduksi” didepleksi menggunakan metode unit produksi berdasarkan cadangan terbukti dan cadangan terduga.

o. Pajak Penghasilan

Grup menerapkan Amendemen PSAK 46 (Amendemen): Pajak Penghasilan - Pengakuan Aset Pajak Tangguhan untuk Rugi Belum Direalisasi. Amendemen ini mengklarifikasi persyaratan untuk mengakui aset pajak tangguhan atas rugi yang belum terealisasi. Amendemen tersebut mengklarifikasi akuntansi untuk pajak tangguhan di mana suatu aset diukur pada nilai wajar dan nilai wajar tersebut lebih rendah dari dasar pengenaan pajak atas aset tersebut. Amendemen tersebut juga mengklarifikasi aspek tertentu dari akuntansi untuk pajak tangguhan.

Beban pajak kini ditentukan berdasarkan penghasilan kena pajak dalam periode yang bersangkutan yang dihitung berdasarkan tarif pajak yang berlaku. Pajak kini dihitung untuk setiap entitas sebagai badan hukum yang berdiri sendiri.

Pajak tangguhan diakui menggunakan metode Liabilitas atas perbedaan temporer antara dasar pengenaan pajak aset dan liabilitas dan nilai tercatatnya dalam Laporan Keuangan Konsolidasian pada akhir periode pelaporan. Liabilitas pajak tangguhan diakui untuk semua perbedaan temporer kena pajak dan aset pajak tangguhan diakui untuk perbedaan temporer yang boleh dikurangkan dan akumulasi rugi fiskal, sepanjang besar kemungkinan dapat dimanfaatkan untuk mengurangi laba kena pajak pada masa datang.

**2. MATERIAL ACCOUNTING POLICY
INFORMATION (Continued)**

n. Mine Properties (Continued)

“Mines in production” are amortized using the *units-of-production method*, with separate calculations being made for each area of interest. “Mines in production” will be depleted using the *units-of-production method* on the basis of proven and probable reserves.

o. Income Tax

The Group adopted Amendments to PSAK 46: *Income Taxes - Recognition of Deferred Tax Assets for Unrealized Loss*. The amendments clarify the requirements for recognizing deferred tax assets on unrealized losses. The amendments clarify the accounting for deferred tax where an asset is measured at fair value and that fair value is below the asset’s tax base. The amendments also clarify certain other aspects of accounting for deferred tax.

The current tax expense is determined based on the taxable income in the period calculated based on the prevailing tax rates. Current tax is calculated for every company as an independent legal entity.

Deferred tax is provided using the *Liability method* on temporary differences between the tax bases of assets and liabilities and their carrying amounts for consolidated financial reporting purposes at the end of the reporting period. The deferred tax liabilities are recognized for all taxable temporary differences and deferred tax assets are recognized for deductible temporary differences, to the extent that it is probable that taxable income will be available in future periods against which the deductible temporary differences can be utilized.

**PT RESOURCE ALAM INDONESIA Tbk
DAN ENTITAS ANAK/AND SUBSIDIARIES**

**CATATAN ATAS LAPORAN KEUANGAN
KONSOLIDASIAN
PER 31 DESEMBER 2023 DAN 2022
(Dinyatakan dalam Dolar Amerika Serikat,
kecuali Dinyatakan Lain)**

**NOTES TO THE CONSOLIDATED FINANCIAL
STATEMENTS
AS OF DECEMBER 31, 2023 AND 2022
(Expressed in United States Dollar,
except Otherwise Stated)**

**2. INFORMASI KEBIJAKAN AKUNTANSI
MATERIAL (Lanjutan)**

o. Pajak Penghasilan (Lanjutan)

Pajak tangguhan diukur menggunakan tarif pajak yang berlaku atau secara substantial telah berlaku pada tanggal Laporan Posisi Keuangan Konsolidasian. Perubahan nilai tercatat aset atau liabilitas pajak tangguhan yang disebabkan penyisihan dan/atau penyesuaian kembali dari seluruh perbedaan temporer, termasuk perubahan tarif pajak dibebankan atau dikreditkan pada Laporan Laba Rugi dan Penghasilan Komprehensif Lain Konsolidasian tahun berjalan.

Aset dan liabilitas pajak tangguhan saling hapus ketika terdapat hak yang dapat dipaksakan secara hukum untuk melakukan saling hapus aset pajak kini terhadap liabilitas pajak kini dan pajak tangguhan tersebut terkait dengan entitas yang sama dan otoritas perpajakan yang sama.

Untuk setiap entitas yang dikonsolidasikan, pengaruh pajak atas perbedaan temporer dan akumulasi rugi pajak, yang masing-masing dapat berupa aset atau liabilitas, disajikan dalam jumlah bersih untuk masing-masing entitas tersebut.

p. Transaksi dan Saldo dalam Mata Uang Asing

Mata uang pelaporan yang digunakan pada Laporan Keuangan Konsolidasian adalah mata uang Dolar Amerika Serikat (USD). Mata uang fungsional Perusahaan adalah Indonesia Rupiah dan setiap Entitas Anak secara individual menetapkan mata uang fungsionalnya. Laporan Keuangan Grup diukur menggunakan mata uang fungsional.

Pada tanggal Laporan Posisi Keuangan Konsolidasian, aset dan liabilitas moneter dalam mata uang asing dijabarkan ke dalam mata uang fungsional menggunakan kurs tengah Bank Indonesia yang berlaku pada tanggal tersebut. Laba atau rugi kurs yang timbul dikreditkan atau dibebankan pada laba rugi konsolidasian tahun berjalan.

**2. MATERIAL ACCOUNTING POLICY
INFORMATION (Continued)**

o. Income Tax (Continued)

Deferred income tax is calculated at the tax rates that have been enacted or substantively enacted at the Consolidated Statement of Financial Position date. Changes in the carrying amount of deferred tax assets or liabilities due to a provision and/or readjustment to all temporary differences are credited or charged to the current year's Consolidated Statement of Profit or Loss and Other Comprehensive Income.

Deferred tax assets and deferred tax liabilities are offset if a legally enforceable right exists to set off current tax assets against current income tax liabilities and the deferred taxes relate to the same taxable entity and the same taxation authority.

For each of the consolidated entities, the tax effects of temporary differences and tax loss carry forwards, each of which can be either an asset or a liability, are presented on a net basis for each of these entities.

p. Foreign Exchange Transactions and Balances

The reporting currency used in the Consolidated Financial Statements is the United States Dollar (USD). The functional currency of the Company is the Indonesian Rupiah, and each Subsidiary determines its own functional currency. The Financial Statements of the Group are measured using the functional currency.

At the Consolidated Statement of Financial Position date, monetary assets and liabilities denominated in foreign currencies are adjusted to the functional currency based on Bank Indonesia's middle rates of exchange prevailing at such dates. The resulting gains or losses are credited or charged to the current year's consolidated profit or loss.

**PT RESOURCE ALAM INDONESIA Tbk
DAN ENTITAS ANAK/AND SUBSIDIARIES**

**CATATAN ATAS LAPORAN KEUANGAN
KONSOLIDASIAN
PER 31 DESEMBER 2023 DAN 2022
(Dinyatakan dalam Dolar Amerika Serikat,
kecuali Dinyatakan Lain)**

**NOTES TO THE CONSOLIDATED FINANCIAL
STATEMENTS
AS OF DECEMBER 31, 2023 AND 2022
(Expressed in United States Dollar,
except Otherwise Stated)**

**2. INFORMASI KEBIJAKAN AKUNTANSI
MATERIAL (Lanjutan)**

**p. Transaksi dan Saldo dalam Mata Uang
Asing (Lanjutan)**

Nilai tukar yang digunakan per 31 Desember
sebagai berikut:

	2023
Dolar Amerika Serikat 1	15.416,00
Euro 1	17.139,52

q. Sewa

Grup mengadopsi PSAK 73: Sewa. Pada awal kontrak, Grup menilai apakah suatu kontrak merupakan, atau mengandung, suatu sewa. Suatu kontrak mengandung suatu sewa jika kontrak tersebut memberikan hak untuk mengontrol penggunaan aset yang diidentifikasi kepada penyewa.

Sebagai Penyewa

Grup mengakui aset hak guna dan liabilitas sewa pada tanggal dimulainya sewa. Aset hak guna awalnya diukur pada biaya, yang terdiri dari jumlah awal dari liabilitas sewa disesuaikan untuk setiap pembayaran sewa yang dilakukan pada atau sebelum tanggal mulai, ditambah biaya langsung awal yang dikeluarkan dan perkiraan biaya untuk membongkar dan menghapus aset dasar atau untuk memulihkan aset dasar atau situs di mana ia berada, dikurangi insentif sewa yang diterima.

Aset hak guna kemudian disusutkan dengan menggunakan metode Garis Lurus dari tanggal dimulainya hingga awal dari akhir masa manfaat dari aset hak guna atau akhir masa sewa. Taksiran masa manfaat ekonomis dari aset hak guna ditentukan atas dasar yang sama dengan aset tetap. Selain itu, aset hak guna secara berkala dikurangi dengan kerugian penurunan nilai, jika ada, dan disesuaikan untuk pengukuran kembali tertentu dari liabilitas sewa.

**2. MATERIAL ACCOUNTING
INFORMATION (Continued)**

**p. Foreign Exchange Transactions and
Balances (Continued)**

The conversion rates used as of
December 31, are as follows:

	2022	
Dolar Amerika Serikat 1	15.731,00	United States Dollar 1
Euro 1	16.712,63	Euro

q. Rental

The Group adopted PSAK 73: Leases. At inception of a contract, the Group assesses whether a contract is, or contains, a lease. A contract contains a lease if the contract conveys the right to control the use of an identified asset to a lessee.

As a Lessee

The Group recognizes a right-of-use asset and a lease liability at the lease commencement date. The right-of-use asset is initially measured at cost, which comprises the initial amount of the lease liability adjusted for any lease payments made at or before the commencement date, plus any initial direct costs incurred and an estimate of costs to dismantle and remove the underlying asset or to restore the underlying asset or the site on which it is located, less any lease incentives received.

The right-of-use asset is subsequently depreciated using the Straight-line method from the commencement date to the earlier of the end of the useful life of the right-of-use asset or the end of the lease term. The estimated useful lives of right-of-use assets are determined on the same basis as those of property, plant and equipment. In addition, the right-of-use asset is periodically reduced by impairment losses, if any, and adjusted for certain remeasurements of the lease liability.

**PT RESOURCE ALAM INDONESIA Tbk
DAN ENTITAS ANAK/AND SUBSIDIARIES**

**CATATAN ATAS LAPORAN KEUANGAN
KONSOLIDASIAN
PER 31 DESEMBER 2023 DAN 2022
(Dinyatakan dalam Dolar Amerika Serikat,
kecuali Dinyatakan Lain)**

**NOTES TO THE CONSOLIDATED FINANCIAL
STATEMENTS
AS OF DECEMBER 31, 2023 AND 2022
(Expressed in United States Dollar,
except Otherwise Stated)**

**2. INFORMASI KEBIJAKAN AKUNTANSI
MATERIAL (Lanjutan)**

q. Sewa (Lanjutan)

Sebagai Penyewa (Lanjutan)

Liabilitas sewa pada awalnya diukur pada nilai kini dari pembayaran sewa yang tidak dibayarkan pada tanggal dimulainya, didiskontokan menggunakan tingkat bunga yang tersirat dalam sewa atau, jika tarif itu tidak dapat ditentukan dengan mudah, tingkat pinjaman tambahan Grup. Secara umum, Grup menggunakan tingkat pinjaman tambahan sebagai tingkat diskonto.

Liabilitas sewa diukur pada biaya perolehan diamortisasi menggunakan metode Suku Bunga Efektif. Liabilitas ini diukur kembali ketika ada perubahan pembayaran sewa masa depan yang timbul dari perubahan indeks atau kurs jika ada perubahan estimasi Grup dari jumlah yang diharapkan akan dibayarkan berdasarkan jaminan nilai residu, atau jika Grup mengubah penilaian apakah akan melakukan opsi pembelian, perpanjangan atau pemutusan hubungan kerja.

Ketika liabilitas sewa diukur kembali dengan cara ini, penyesuaian yang sesuai dilakukan terhadap jumlah tercatat dari aset hak guna, atau dicatat dalam laba rugi jika jumlah tercatat aset hak guna telah berkurang ke nol.

Sewa Jangka Pendek dan Sewa Aset Berharga Rendah

Grup telah memilih untuk tidak mengakui aset hak guna dan liabilitas sewa untuk sewa jangka pendek yang memiliki jangka waktu sewa 12 bulan atau kurang dan sewa aset bernilai rendah. Grup mengakui pembayaran sewa terkait dengan sewa ini sebagai beban dengan dasar Garis Lurus selama masa sewa.

**2. MATERIAL ACCOUNTING
INFORMATION (Continued)**

q. Rental (Continued)

As a Lessee (Continued)

The lease liability is initially measured at the present value of the lease payments that are not paid at the commencement date, discounted using the interest rate implicit in the lease or, if that rate cannot be readily determined, the Group's incremental borrowing rate. Generally, the Group uses its incremental borrowing rate as the discount rate.

The lease liability is measured at amortized cost using the Effective Interest Rate method. It is remeasured when there is a change in future lease payments arising from a change in an index or rate, if there is a change in the Group's estimate of the amount expected to be payable under a residual value guarantee, or if the Group changes its assessment of whether it will exercise a purchase, extension or termination option.

When the lease liability is remeasured in this way, a corresponding adjustment is made to the carrying amount of the right-of-use asset, or is recorded in profit or loss if the carrying amount of the right-of-use asset has been reduced to zero.

Short-term Leases and Leases of Low-Value Assets

The Group has selected not to recognize right-of-use assets and lease liabilities for short-term leases that have a lease term of 12 months or less and leases of low-value assets. The Group recognizes the lease payments associated with these leases as an expense on a Straight-line basis over the lease term.

**PT RESOURCE ALAM INDONESIA Tbk
DAN ENTITAS ANAK/AND SUBSIDIARIES**

**CATATAN ATAS LAPORAN KEUANGAN
KONSOLIDASIAN
PER 31 DESEMBER 2023 DAN 2022
(Dinyatakan dalam Dolar Amerika Serikat,
kecuali Dinyatakan Lain)**

**NOTES TO THE CONSOLIDATED FINANCIAL
STATEMENTS
AS OF DECEMBER 31, 2023 AND 2022
(Expressed in United States Dollar,
except Otherwise Stated)**

**2. INFORMASI KEBIJAKAN AKUNTANSI
MATERIAL (Lanjutan)**

q. Sewa (Lanjutan)

Sebagai Pesewa

Sewa dimana Grup tidak mengalihkan secara substansial seluruh risiko dan manfaat yang terkait dengan kepemilikan suatu aset diklasifikasikan sebagai sewa operasi. Pendapatan sewa yang timbul dicatat dengan metode garis lurus selama masa sewa. Biaya perolehan langsung awal yang timbul dalam negosiasi dan pengaturan sewa operasi ditambahkan ke nilai tercatat aset sewaan dan diakui selama masa sewa. Sewa kontinjensi diakui sebagai pendapatan pada tahun perolehannya.

r. Provisi untuk Pengelolaan dan Reklamasi Lingkungan Hidup

Provisi diakui jika Grup memiliki kewajiban kini (baik bersifat hukum maupun bersifat konstruktif) sebagai akibat peristiwa masa lalu, besar kemungkinan penyelesaian kewajiban tersebut mengakibatkan arus keluar sumber daya yang mengandung manfaat ekonomi dan estimasi yang andal mengenai jumlah kewajiban tersebut dapat dibuat.

Provisi direviu pada setiap akhir periode pelaporan dan disesuaikan untuk mencerminkan estimasi terbaik yang paling kini. Jika kemungkinan besar tidak terjadi arus keluar sumber daya yang mengandung manfaat ekonomi untuk menyelesaikan kewajiban tersebut, provisi dibatalkan.

Provisi yang diakui sehubungan dengan kewajiban untuk merestorasi dan merehabilitasi daerah pertambangan serta penarikan aset sesudah produksi selesai disajikan sebagai "Provisi untuk Pengelolaan dan Reklamasi Lingkungan Hidup" di Laporan Posisi Keuangan Konsolidasian.

**2. MATERIAL ACCOUNTING
INFORMATION (Continued)**

q. Rental (Continued)

Group as Lessor

Leases in which the Group do not transfer substantially all the risk and rewards incidental to ownership of an asset are classified as operating leases. Lease income arising is accounted for on a straight-line basis over the lease terms. Initial direct costs incurred in negotiating and arranging an operating lease are added to the carrying amount of the leased asset and recognized over the lease term on the same basis as lease income. Contingent rents are recognized as revenue in the year in which they are earned.

r. Provision for Environmental and Reclamation Costs

Provisions are recognized when the Group has a present obligation (legal or constructive) as a result of a past event, it is probable that an outflow of resources embodying economic benefits will be required to settle the obligation and a reliable estimate can be made of the amount of the obligation.

Provisions are reviewed at the end of each reporting period and adjusted to reflect the current best estimate. If it is no longer probable that an outflow of resources embodying economic benefits will be required to settle the obligation, the provision is reversed.

Provision in respect to obligation for restoration and rehabilitation of mining areas and retirement of assets following the completion of production is presented as "Provision for Environmental and Reclamation Costs" in the Consolidated Statement of Financial Position.

**PT RESOURCE ALAM INDONESIA Tbk
DAN ENTITAS ANAK/AND SUBSIDIARIES**

**CATATAN ATAS LAPORAN KEUANGAN
KONSOLIDASIAN
PER 31 DESEMBER 2023 DAN 2022
(Dinyatakan dalam Dolar Amerika Serikat,
kecuali Dinyatakan Lain)**

**NOTES TO THE CONSOLIDATED FINANCIAL
STATEMENTS
AS OF DECEMBER 31, 2023 AND 2022
(Expressed in United States Dollar,
except Otherwise Stated)**

**2. INFORMASI KEBIJAKAN AKUNTANSI
MATERIAL (Lanjutan)**

**2. MATERIAL ACCOUNTING
INFORMATION (Continued)**

s. Biaya Pinjaman

Biaya pinjaman yang dapat diatribusikan langsung dengan perolehan, pembangunan atau pembuatan aset kualifikasian, dikapitalisasi sebagai bagian biaya perolehan aset tersebut. Biaya pinjaman lainnya diakui sebagai beban pada saat terjadinya. Biaya pinjaman terdiri dari biaya bunga dan biaya lain yang ditanggung Grup sehubungan dengan peminjaman dana.

Kapitalisasi biaya pinjaman dimulai pada saat aktivitas yang diperlukan untuk mempersiapkan aset agar dapat digunakan sesuai dengan maksudnya dan pengeluaran untuk aset kualifikasian dan biaya pinjamannya telah terjadi. Kapitalisasi biaya pinjaman dihentikan pada saat selesainya seluruh aktivitas yang diperlukan secara substansial untuk mempersiapkan aset kualifikasian agar dapat digunakan sesuai dengan maksudnya.

t. Pengakuan Pendapatan dan Beban

Dalam menentukan pengakuan pendapatan, Grup melakukan analisis transaksi melalui lima langkah analisis berikut:

1. Mengidentifikasi kontrak dengan pelanggan, dengan kriteria sebagai berikut:
 - (a) Kontrak telah disetujui oleh pihak-pihak terkait dalam kontrak.
 - (b) Grup bisa mengidentifikasi hak dari pihak-pihak terkait dan jangka waktu pembayaran dari barang yang akan dialihkan.
 - (c) Kontrak memiliki substansi komersial.
 - (d) Besar kemungkinan Grup akan menerima imbalan atas barang yang dialihkan.
2. Mengidentifikasi kewajiban pelaksanaan dalam kontrak ke pelanggan.

s. Borrowing Costs

Borrowing costs that are directly attributable to the acquisition, construction or production of a qualifying asset are capitalized as part of the cost of the related asset, otherwise, borrowing costs are recognized as expenses when incurred. Borrowing costs consist of interest expense and other financing charges that the Group incurs in connection with the borrowing of funds.

Capitalization of borrowing costs commences when the activities to prepare the qualifying asset for its intended use are in progress and the expenditures for the qualifying assets and borrowing costs have been incurred. Capitalization of borrowing costs ceases when substantially all the activities necessary to prepare the qualifying assets are substantially completed for their intended use.

t. Revenue and Expense Recognition

In determining the revenue recognition, the Group performs a transaction analysis through the following five steps of assessment:

1. *Identify the contract with a customer with the following criteria:*
 - (a) *The contract has been agreed by the parties involved in the contract.*
 - (b) *The Group can identify the rights of relevant parties and the term of payment for the goods to be transferred.*
 - (c) *The contract has commercial substance.*
 - (d) *It is probable that the Group will receive benefits for the goods transferred.*
2. *Identify the performance obligations in the contract to the customer.*

**PT RESOURCE ALAM INDONESIA Tbk
DAN ENTITAS ANAK/AND SUBSIDIARIES**

**CATATAN ATAS LAPORAN KEUANGAN
KONSOLIDASIAN
PER 31 DESEMBER 2023 DAN 2022
(Dinyatakan dalam Dolar Amerika Serikat,
kecuali Dinyatakan Lain)**

**NOTES TO THE CONSOLIDATED FINANCIAL
STATEMENTS
AS OF DECEMBER 31, 2023 AND 2022
(Expressed in United States Dollar,
except Otherwise Stated)**

**2. INFORMASI KEBIJAKAN AKUNTANSI
MATERIAL (Lanjutan)**

**t. Pengakuan Pendapatan dan Beban
(Lanjutan)**

3. Menentukan harga transaksi setelah dikurangi diskon, retur, potongan penjualan, pajak ekspor dan pungutan ekspor yang berhak diperoleh suatu entitas sebagai kompensasi atas diteruskannya barang yang dijanjikan ke pelanggan.
4. Mengalokasikan harga transaksi kepada setiap kewajiban pelaksanaan dengan menggunakan dasar harga jual dari setiap barang yang dijanjikan di kontrak.
5. Mengakui pendapatan ketika kewajiban pelaksanaan telah dipenuhi (sepanjang waktu atau pada suatu waktu tertentu).

Kewajiban pelaksanaan dapat dipenuhi dengan cara sebagai berikut:

- Suatu titik waktu (umumnya janji untuk menyerahkan barang ke pelanggan), atau
- Suatu periode waktu (umumnya janji untuk menyerahkan jasa ke pelanggan). Untuk kewajiban pelaksanaan yang dipenuhi dalam satu periode waktu, Grup memilih ukuran penyelesaian yang sesuai untuk penentuan jumlah pendapatan yang harus diakui karena telah terpenuhinya kewajiban pelaksanaan.

i. Penjualan Batubara

Pendapatan penjualan diakui pada setiap penjualan individu ketika mengontrol transfer ke pelanggan. Kontrol beralih ke pelanggan dan pendapatan penjualan diakui ketika produk dimuat ke kapal di mana batubara akan dikirim ke pelabuhan tujuan atau tempat pelanggan.

**2. MATERIAL ACCOUNTING POLICY
INFORMATION (Continued)**

**t. Revenue and Expense Recognition
(Continued)**

3. Determine the transaction price, net of discounts, returns, trade allowances, export tax and export levies, which an entity expects to be entitled in exchange for transferring promised goods to the customer.
4. Allocate the transaction price to each performance obligation on the basis of the selling prices of each goods promised in the contract.
5. Recognize revenue when a performance obligation is satisfied (over time or at a point in time).

A performance obligation may be satisfied at the following:

- Point in time (typically for promises to transfer goods to a customer), or
- Over time (typically for promises to transfer services to a customer) for a performance obligation satisfied over time, the Group selects an appropriate measure of progress to determine the amount of revenue that should be recognized as the performance obligation is satisfied

i. Sales of Coal

Sales revenue is recognized on each individual sale when control transfers to the customer. Control passes to the customer and sales revenue is recognized when the product is loaded into the vessel on which the coal will be shipped to the destination port or the customer's premises.

**PT RESOURCE ALAM INDONESIA Tbk
DAN ENTITAS ANAK/AND SUBSIDIARIES**

**CATATAN ATAS LAPORAN KEUANGAN
KONSOLIDASIAN
PER 31 DESEMBER 2023 DAN 2022
(Dinyatakan dalam Dolar Amerika Serikat,
kecuali Dinyatakan Lain)**

**NOTES TO THE CONSOLIDATED FINANCIAL
STATEMENTS
AS OF DECEMBER 31, 2023 AND 2022
(Expressed in United States Dollar,
except Otherwise Stated)**

**2. INFORMASI KEBIJAKAN AKUNTANSI
MATERIAL (Lanjutan)**

**t. Pengakuan Pendapatan dan Beban
(Lanjutan)**

ii. Penjualan Bijih Nikel

Pendapatan penjualan diakui pada setiap penjualan individu ketika mengontrol transfer ke pelanggan. Kontrol beralih ke pelanggan dan pendapatan penjualan diakui ketika produk dimuat ke kapal di mana bijih nikel akan dikirim ke pelabuhan tujuan atau tempat pelanggan.

iii. Pendapatan Jasa Penambangan

Pendapatan dari jasa pertambangan dan jasa sewa diakui atas dasar pekerjaan yang diselesaikan dalam suatu waktu pada saat jasa tersebut diberikan kepada pelanggan.

iv. Pendapatan Penjualan Listrik

Pendapatan yang dihasilkan dari penjualan listrik diakui ketika keluaran listrik telah dikirimkan ke pelanggan.

v. Penjualan HPL

Pendapatan penjualan HPL diakui pada saat seluruh resiko dan manfaat atas barang telah dipindahkan ke pembeli yaitu saat pengiriman barang sesuai dengan persyaratan penjualan.

vi. Pendapatan Sewa

Pendapatan atas sewa bangunan, kendaraan dan alat berat diakui secara proporsional selama masa sewa.

Beban diakui sesuai dengan masa manfaat (*Accrual basis*).

**2. MATERIAL ACCOUNTING
INFORMATION (Continued)**

**t. Revenue and Expense Recognition
(Continued)**

ii. Sales of Nickel Ore

Sales revenue is recognized on each individual sale when control transfers to the customer. Control passes to the customer and sales revenue is recognized when the product is loaded into the vessel on which the nickel ore will be shipped to the destination port or the customer's premises.

iii. Rendering of Mining Services

Revenue from mining services and rental, are recognized on the basis of the work completed over time as the services were delivered to the customer.

iv. Sales of Electricity

Revenue generated from sales of electricity is recognized when the electrical output is delivered to the customers.

v. Sales of HPL

Sales revenue of HPL is recognized when all the risk and rewards of ownership of the goods have been passed to the buyer, which is on the delivery of goods in accordance with the term of the sales.

vi. Revenue from the Lease

Revenue from the lease of building, vehicle and heavy equipment are recognized proportionately over the lease term.

Expenses are recognized as incurred (Accrual basis).

**PT RESOURCE ALAM INDONESIA Tbk
DAN ENTITAS ANAK/AND SUBSIDIARIES**

**CATATAN ATAS LAPORAN KEUANGAN
KONSOLIDASIAN
PER 31 DESEMBER 2023 DAN 2022
(Dinyatakan dalam Dolar Amerika Serikat,
kecuali Dinyatakan Lain)**

**NOTES TO THE CONSOLIDATED FINANCIAL
STATEMENTS
AS OF DECEMBER 31, 2023 AND 2022
(Expressed in United States Dollar,
except Otherwise Stated)**

**2. INFORMASI KEBIJAKAN AKUNTANSI
MATERIAL (Lanjutan)**

u. Imbalan Kerja

Imbalan Kerja Jangka Pendek

Imbalan kerja jangka pendek merupakan kompensasi yang diberikan oleh Grup seperti gaji, bonus, tunjangan, dan pembayaran manfaat pensiun yang diakui pada saat terutang kepada karyawan.

Imbalan Pascakerja

Grup memiliki program pensiun imbalan pasti dan aset program.

Program pensiun imbalan pasti adalah program pensiun yang menetapkan jumlah imbalan pasti yang akan diterima oleh karyawan pada saat pensiun, yang bergantung pada satu faktor atau lebih, seperti umur, masa kerja dan jumlah kompensasi.

Grup memberikan imbalan pascakerja kepada karyawannya sesuai dengan ketentuan dari Undang-Undang Ketenagakerjaan No. 13/2003 tanggal 25 Maret 2003. Liabilitas atas imbalan kerja dihitung setiap tahun oleh aktuaris independen dengan menggunakan metode Proyeksi Kredit Unit.

Imbalan pascakerja, seperti pensiun, uang pesangon, uang jasa dan imbalan lainnya, dihitung berdasarkan "Peraturan Perusahaan" yang sejalan dengan Undang-undang Cipta Kerja No. 11/2020 dan Peraturan Pemerintah No. 35/2021.

Nilai kini liabilitas imbalan pasti ditentukan dengan mendiskontokan estimasi arus kas keluar masa depan dengan menggunakan tingkat bunga obligasi pemerintah (dengan pertimbangan saat ini tidak ada pasar aktif untuk obligasi korporasi berkualitas tinggi) dalam mata uang Rupiah, sama dengan mata uang di mana imbalan tersebut akan dibayarkan dan yang memiliki jangka waktu yang mendekati jangka waktu liabilitas imbalan pensiun yang bersangkutan.

**2. MATERIAL ACCOUNTING
INFORMATION (Continued)**

u. Employee Benefits

Short-term Employee Benefits

Short-term employee benefits represent compensation provided by the Group such as salaries, bonuses, allowances, and pension contributions paid, which are recognized when they accrue to the employee.

Post-employment Benefits

The Group has defined benefit pension plans and asset plans.

A defined benefit pension plan is a pension plan that defines an amount of pension that will be received by the employee on becoming entitled to a pension, which depends on one or more factors such as age, years of service and compensation.

The Group provides post-employment benefits to its employees in conformity with the requirements of Labor Law No. 13/2003 dated March 25, 2003. The employee benefits liabilities are calculated annually by independent actuaries using the Projected Unit Credit method.

Post-employment benefits, such as pension, severance pay and service pay, are calculated in accordance with the "Company Regulation" which is in line with Job Creation Law No. 11/2020 and Government Regulation No. 35/2021.

The present value of the defined benefit obligation is determined by discounting the estimated future cash outflows using the interest rates of Government Bonds (considering there is currently no deep market for high-quality corporate Bonds) that are denominated in Rupiah, in which the benefits will be paid, and that have terms to maturity approximating to the terms of the related pension liability.

**PT RESOURCE ALAM INDONESIA Tbk
DAN ENTITAS ANAK/AND SUBSIDIARIES**

**CATATAN ATAS LAPORAN KEUANGAN
KONSOLIDASIAN
PER 31 DESEMBER 2023 DAN 2022
(Dinyatakan dalam Dolar Amerika Serikat,
kecuali Dinyatakan Lain)**

**NOTES TO THE CONSOLIDATED FINANCIAL
STATEMENTS
AS OF DECEMBER 31, 2023 AND 2022
(Expressed in United States Dollar,
except Otherwise Stated)**

**2. INFORMASI KEBIJAKAN AKUNTANSI
MATERIAL (Lanjutan)**

u. Imbalan Kerja (Lanjutan)

Imbalan Pascakerja (Lanjutan)

Biaya jasa lalu diakui segera dalam laporan laba rugi.

Grup mengakui keuntungan atau kerugian atas kurtailmen atau penyelesaian suatu program imbalan pasti ketika kurtailmen atau penyelesaian tersebut terjadi. Keuntungan atau kerugian atas kurtailmen atau penyelesaian terdiri dari perubahan yang terjadi dalam nilai kini liabilitas imbalan pasti. Keuntungan dan kerugian aktuarial yang timbul dari penyesuaian pengalaman dan perubahan asumsi aktuarial dibebankan atau dikreditkan ke Saldo Laba melalui Penghasilan Komprehensif Lain pada periode terjadinya.

v. Saham Treasuri

Saham treasuri dicatat sebesar biaya perolehan dan disajikan sebagai "Saham Treasuri" dalam bagian ekuitas, dalam Laporan Posisi Keuangan Konsolidasian. Keuntungan atau kerugian yang timbul dari penjualan saham treasuri diperhitungkan sebagai penambah atau pengurang akun tambahan modal disetor.

w. Laba (Rugi) per Saham

Laba per saham dihitung dengan membagi laba tahun berjalan yang dapat diatribusikan kepada pemegang saham entitas induk dengan jumlah rata-rata tertimbang saham biasa yang beredar pada tahun berjalan.

x. Dividen

Distribusi dividen kepada pemegang saham perusahaan diakui sebagai liabilitas dalam Laporan Keuangan Konsolidasian dalam periode saat dividen tersebut disetujui oleh pemegang saham Perusahaan.

**2. MATERIAL ACCOUNTING
INFORMATION (Continued)**

u. Employee Benefits (Continued)

Post-employment Benefits (Continued)

Past service costs are recognized immediately in profit or loss.

The Group recognizes gains or losses on the curtailment or settlement of a defined benefit plan when the curtailment or settlement occurs. The gain or loss on a curtailment or settlement comprises change in the present value of the defined obligation and any related actuarial gains and losses. Actuarial gains and losses arising from experience adjustments and changes in actuarial assumptions are charged or credited to Retained Earnings through Other Comprehensive Income in the period in which they arise.

v. Treasury Stocks

Treasury shares are stated at acquisition cost and are presented as "Treasury Stocks" under the equity section of the Consolidated Statement of Financial Position. Gains or losses arising from the sale of treasury shares are accounted for as an addition or deduction to additional paid-in capital.

w. Income (Loss) per Share

Income (loss) per share is calculated by dividing for the year attributable to the equity holders of the parent entity over the weighted average number of ordinary shares outstanding during the year.

x. Dividends

Distribution of dividends to the Company's stockholders is recognized as a liability in the Consolidated Financial Statements in the period in which the dividends are approved by the Company's stockholders.

**PT RESOURCE ALAM INDONESIA Tbk
DAN ENTITAS ANAK/AND SUBSIDIARIES**

**CATATAN ATAS LAPORAN KEUANGAN
KONSOLIDASIAN
PER 31 DESEMBER 2023 DAN 2022
(Dinyatakan dalam Dolar Amerika Serikat,
kecuali Dinyatakan Lain)**

**NOTES TO THE CONSOLIDATED FINANCIAL
STATEMENTS
AS OF DECEMBER 31, 2023 AND 2022
(Expressed in United States Dollar,
except Otherwise Stated)**

**2. INFORMASI KEBIJAKAN AKUNTANSI
MATERIAL (Lanjutan)**

y. Informasi Segmen

Segmen adalah bagian khusus dari Grup yang terlibat, baik dalam menyediakan produk dan jasa (segmen usaha) yang memiliki risiko dan imbalan yang berbeda dari segmen lainnya.

Jumlah setiap unsur segmen dilaporkan merupakan ukuran yang dilaporkan kepada pengambil keputusan operasional. Direksi merupakan pengambil keputusan operasional yang bertanggung jawab untuk mengalokasikan sumber daya dan menilai kinerja segmen operasi serta membuat keputusan strategis.

Segmen pendapatan, beban, hasil, aset, dan liabilitas segmen termasuk unsur yang dapat diatribusikan langsung kepada suatu segmen serta hal-hal yang dapat dialokasikan dengan dasar yang sesuai kepada segmen tersebut.

z. Properti Investasi

Properti investasi adalah properti (tanah atau bangunan atau bagian dari suatu bangunan atau kedua-duanya) yang dikuasai untuk kepentingan disewakan untuk memperoleh pendapatan sewa jangka panjang dan/atau untuk kenaikan nilai atau kedua-duanya. Grup mengukur properti investasi setelah pengakuan awal dengan menggunakan metode Biaya.

Properti investasi diukur sebesar biaya perolehan setelah dikurangi akumulasi penyusutan dan rugi penurunan nilai, jika ada. Tanah dinyatakan berdasarkan biaya perolehan dan tidak disusutkan. Properti investasi kecuali tanah, disusutkan dengan menggunakan metode Garis Lurus berdasarkan taksiran masa manfaat ekonomis dari properti investasi berupa bangunan selama 20 tahun.

**2. MATERIAL ACCOUNTING
INFORMATION (Continued)**

y. Segment Information

A segment is a distinguishable component of the Group that is engaged in providing certain products and services (business segment), which is subject to risks and rewards that are different from those of other segments.

The amount of each segment item reported is the measure reported to the chief operating decision-maker. The chief operating decision maker, who is responsible for allocating resources and assessing performance of the operating segments and making strategic decisions is Board of Directors.

Segment revenue, expenses, results, assets, and liabilities include items directly attributable to a segment as well as those that can be allocated on a reasonable basis to that segment.

z. Investment Properties

Investment properties are properties (land or a building or part of a building or both) owned and held to earn rentals or for capital appreciation or both. The Group measures its investment properties subsequent to initial recognition using the Cost method.

Investment properties are measured at cost less accumulated depreciation and impairment losses, if any. Land is stated at cost and is not depreciated. Investment properties except land, are depreciated using the Straight-line method based on the estimated useful lives of buildings for 20 years

**PT RESOURCE ALAM INDONESIA Tbk
DAN ENTITAS ANAK/AND SUBSIDIARIES**

**CATATAN ATAS LAPORAN KEUANGAN
KONSOLIDASIAN
PER 31 DESEMBER 2023 DAN 2022
(Dinyatakan dalam Dolar Amerika Serikat,
kecuali Dinyatakan Lain)**

**NOTES TO THE CONSOLIDATED FINANCIAL
STATEMENTS
AS OF DECEMBER 31, 2023 AND 2022
(Expressed in United States Dollar,
except Otherwise Stated)**

**2. INFORMASI KEBIJAKAN AKUNTANSI
MATERIAL (Lanjutan)**

z. Properti Investasi (Lanjutan)

Grup mengalihkan properti ke, atau dari, properti investasi jika, dan hanya jika, ketika properti memenuhi, atau berhenti memenuhi, definisi properti investasi dan terdapat bukti atas perubahan penggunaan, mencakup:

- Dimulainya pengembangan oleh pemilik, atau, pengembangan untuk pemilik, untuk pengalihan dari properti investasi menjadi properti yang digunakan sendiri;
- Dimulainya pengembangan untuk dijual, untuk pengalihan dari properti investasi menjadi persediaan;
- Berakhirnya pemakaian oleh pemilik, untuk pengalihan dari properti yang digunakan sendiri menjadi properti investasi; dan
- Insepsi sewa operasi kepada pihak lain, untuk pengalihan dan persediaan menjadi properti investasi.

Properti investasi dihentikan pengakuannya pada saat pelepasan atau ketika properti investasi tersebut tidak digunakan lagi secara permanen dan tidak memiliki manfaat ekonomis di masa depan yang dapat diharapkan pada saat pelepasannya. Laba atau rugi yang timbul dari penghentian pengakuan atau pelepasan properti investasi diakui dalam Laporan Laba Rugi dan Penghasilan Komprehensif Lain Konsolidasian tahun berjalan.

**2. MATERIAL ACCOUNTING POLICY
INFORMATION (Continued)**

z. Investment Properties (Continued)

The Group shall transfer a property, to, or, from investment property when, and only when, there the property meets, or ceases to meet, the definition of investment property and there is evidence of the change in use, include:

- *Commencement of owner-occupation, or of development with a view to owner-occupation, for a transfer from investment property to owner-occupied property;*
- *Commencement of development with a view to sale, for a transfer from investment property to inventories;*
- *End of owner-occupation, for a transfer from owner-occupied property to investment property; and*
- *Inception of an operating lease to another party, for a transfer from inventories to investment property.*

Investment properties are derecognized, when they are disposed of or when they are no longer used permanently and there is no future benefit expected from the disposal. Gains or losses on the derecognition or disposal of an investment property are recognized in the current year's Consolidated Statement of Profit or Loss and Other Comprehensive Income.

**PT RESOURCE ALAM INDONESIA Tbk
DAN ENTITAS ANAK/AND SUBSIDIARIES**

**CATATAN ATAS LAPORAN KEUANGAN
KONSOLIDASIAN
PER 31 DESEMBER 2023 DAN 2022
(Dinyatakan dalam Dolar Amerika Serikat,
kecuali Dinyatakan Lain)**

**NOTES TO THE CONSOLIDATED FINANCIAL
STATEMENTS
AS OF DECEMBER 31, 2023 AND 2022
(Expressed in United States Dollar,
except Otherwise Stated)**

**3. PENGUNAAN PERTIMBANGAN, ESTIMASI DAN
ASUMSI OLEH MANAJEMEN**

Penyusunan laporan keuangan konsolidasian yang sesuai dengan Standar Akuntansi Keuangan di Indonesia mengharuskan manajemen untuk membuat estimasi dan asumsi yang mempengaruhi jumlah aset dan liabilitas, pengungkapan nilai aset dan liabilitas kontinjensi pada tanggal laporan keuangan konsolidasian, serta jumlah pendapatan dan beban selama periode pelaporan. Estimasi, asumsi dan pertimbangan akan dievaluasi secara berkelanjutan dan didasarkan pada pengalaman historis dan faktor-faktor lainnya, termasuk ekspektasi peristiwa di masa mendatang yang diyakini wajar berdasarkan kondisi yang ada.

Grup telah mengidentifikasi kebijakan akuntansi penting berikut ini di mana pertimbangan, estimasi dan asumsi penting telah dibuat dan dimana hasil aktual dapat berbeda dari estimasi tersebut berdasarkan asumsi dan kondisi yang berbeda dan secara material dapat memengaruhi hasil keuangan atau posisi keuangan yang dilaporkan di masa mendatang.

Rincian lebih lanjut mengenai sifat dari estimasi dan pertimbangan tersebut dapat ditemukan dalam catatan yang relevan atas laporan keuangan konsolidasian sebagai berikut:

Cadangan Penurunan Nilai Piutang

Grup menetapkan estimasi penyisihan penurunan nilai piutang usaha menggunakan pendekatan yang disederhanakan dari KKE. Matriks provisi digunakan untuk menghitung KKE untuk piutang usaha dan lain-lain dimana tarif provisi didasarkan pada hari tunggakan untuk pengelompokan berbagai segmen pelanggan yang memiliki pola kerugian serupa.

Matriks provisi awalnya didasarkan pada riwayat tingkat kerugian pelanggan. Grup akan melakukan penyesuaian pengalaman kerugian historis dengan informasi berwawasan ke depan. Misalnya, jika prakiraan kondisi ekonomi yang terkait erat dengan riwayat tingkat kerugian diperkirakan akan memburuk pada tahun berikutnya yang dapat menyebabkan peningkatan jumlah gagal bayar pada aset sektor pelanggan beroperasi, riwayat tingkat kerugian disesuaikan. Pada setiap tanggal pelaporan, riwayat tingkat gagal bayar yang diamati diperbarui dan perubahan dalam estimasi berwawasan ke depan dianalisis.

**3. MANAGEMENT'S USE OF JUDGMENTS,
ESTIMATES AND ASSUMPTIONS**

The preparation of consolidated financial statements in conformity with Indonesian Financial Accounting Standards requires management to make estimates and assumptions that affect the reported amounts of assets and liabilities and disclosure of contingent assets and liabilities at the date of the consolidated financial statements and the reported amounts of revenue and expenses during the reporting period. Estimates, assumptions and judgements are continually evaluated and are based on historical experience and other factors, including expectations of future events that are believed to be reasonable under the circumstances.

The Group has identified the following critical accounting policies under which significant judgements, estimates and assumptions are made and where actual results may differ from these estimates under different assumptions and conditions and may materially affect the financial results or the financial position reported in future years.

Further details of the nature of these estimates and judgements may be found in the relevant notes to the consolidated financial statements as follows:

Provision for Impairment of Receivables

The Group estimates provision for impairment of trade receivables using a simplified approach of ECL. A provision matrix is used to determine ECL for trade and other receivables, where the provision rates are based on days past due for groupings of various customer segments that have similar loss patterns.

The provision matrix is initially based on the customers' historical observed loss rates. The Group will adjust the historical observed loss experience with forward-looking information. For instance, if forecasts of economic conditions closely related to the historical observed loss are expected to deteriorate over the next year which can lead to an increased number of defaults in the sectors where the customers are operating, the historical losses are adjusted accordingly. At every reporting date, the historical observed loss rates are updated and changes in the forward-looking estimates are analyzed.

**PT RESOURCE ALAM INDONESIA Tbk
DAN ENTITAS ANAK/AND SUBSIDIARIES**

**CATATAN ATAS LAPORAN KEUANGAN
KONSOLIDASIAN
PER 31 DESEMBER 2023 DAN 2022
(Dinyatakan dalam Dolar Amerika Serikat,
kecuali Dinyatakan Lain)**

**NOTES TO THE CONSOLIDATED FINANCIAL
STATEMENTS
AS OF DECEMBER 31, 2023 AND 2022
(Expressed in United States Dollar,
except Otherwise Stated)**

**3. PENGUNAAN PERTIMBANGAN, ESTIMASI DAN
ASUMSI OLEH MANAJEMEN (Lanjutan)**

Cadangan Penurunan Nilai Piutang (Lanjutan)

Evaluasi atas korelasi antara tingkat gagal bayar yang diamati secara historis, prakiraan kondisi ekonomi dan KKE, adalah estimasi signifikan. Jumlah KKE sensitif terhadap perubahan keadaan dan prakiraan kondisi ekonomi. Kerugian kredit historis Grup dan perkiraan kondisi ekonomi mungkin tidak mewakili tingkat gagal bayar pelanggan aktual di masa depan.

Taksiran Masa Manfaat Ekonomis Aset Tetap

Masa manfaat setiap aset tetap Grup ditentukan berdasarkan taksiran masa manfaat ekonomisnya. Estimasi ini ditentukan berdasarkan evaluasi teknis internal dan pengalaman Grup atas aset sejenis.

Masa manfaat setiap aset direview secara periodik dan disesuaikan apabila prakiraan berbeda dengan estimasi sebelumnya karena keausan, keusangan teknis dan komersial, hukum atau keterbatasan lainnya atas pemakaian aset. Namun, terdapat kemungkinan bahwa hasil operasi dimasa mendatang dapat dipengaruhi secara signifikan oleh perubahan atas jumlah serta periode pencatatan biaya yang diakibatkan karena faktor yang disebutkan diatas.

Perubahan masa manfaat aset tetap dapat mempengaruhi jumlah biaya penyusutan yang diakui dan penurunan nilai tercatat aset.

Perpajakan

Ketidakpastian atas interpretasi dari peraturan pajak yang kompleks, perubahan peraturan pajak dan jumlah timbulnya pendapatan kena pajak di masa depan, dapat menyebabkan penyesuaian di masa depan atas pendapatan atau beban pajak yang telah dicatat.

Estimasi juga dilakukan dalam menentukan penyisihan atas pajak penghasilan badan. Terdapat transaksi dan perhitungan tertentu yang penentuan pajak akhirnya adalah tidak pasti sepanjang pelaksanaan kegiatan usaha normal.

**3. MANAGEMENT'S USE OF JUDGMENTS,
ESTIMATES AND ASSUMPTIONS (Continued)**

**Provision for Impairment of Receivables
(Continued)**

The assessment of the correlation between historical observed loss rates, forecasts of economic conditions and ECLs, is a significant estimate. The amount of ECLs is sensitive to changes in circumstances and forecasts of economic conditions. The Group's historical observed loss rate and forecasts of economic conditions may not be representative of the customer's actual default in the future.

Estimated Useful Lives of Fixed Assets

The useful life of each of the items of the Group's fixed assets is estimated based on the period over which the asset is expected to be available for use. Such estimation is based on the Group's internal technical evaluation and experience with similar assets.

The useful life of each asset is reviewed periodically and updated if expectations differ from previous estimates due to physical wear and tear, technical or commercial obsolescence and legal or other limits on the use of the assets. It is possible, however, that future results of the operations could be materially affected by changes in the amounts and timing of recorded expenses brought about by changes in the factors mentioned above.

Changes in useful lives of fixed assets can affect the amount of depreciation expense that is recognized and recorded asset impairment.

Taxation

Uncertainties existing with respects to the interpretation of complex tax regulations, changes in tax law, and the amount and timing of future taxable income an necessitate future adjustments to tax income and expenses already recorded.

Estimates are also required in determining the provision for income taxes. There are certain transactions and computations whose final tax determination is uncertain during the normal business activities.

PT RESOURCE ALAM INDONESIA Tbk DAN ENTITAS ANAK/AND SUBSIDIARIES

CATATAN ATAS LAPORAN KEUANGAN
KONSOLIDASIAN
PER 31 DESEMBER 2023 DAN 2022
(Dinyatakan dalam Dolar Amerika Serikat,
kecuali Dinyatakan Lain)

NOTES TO THE CONSOLIDATED FINANCIAL
STATEMENTS
AS OF DECEMBER 31, 2023 AND 2022
(Expressed in United States Dollar,
except Otherwise Stated)

3. PENGUNAAN PERTIMBANGAN, ESTIMASI DAN ASUMSI OLEH MANAJEMEN (Lanjutan)

Nilai Wajar Instrumen Keuangan

Penentuan nilai wajar instrumen keuangan memerlukan adanya estimasi-estimasi tertentu. Dalam pasar yang tidak aktif, manajemen menggunakan teknik penilaian tertentu untuk menentukan nilai wajar. Manajemen memilih teknik penilaian yang dapat memaksimalkan penggunaan parameter yang dapat diamati dan meminimalkan penggunaan parameter yang tidak dapat diamati dalam menentukan nilai wajar. Ketika menentukan nilai wajar dengan cara tersebut di atas, manajemen juga memasukkan unsur kondisi pasar saat ini serta membuat penyesuaian risiko yang dianggap tepat akan dibuat oleh pelaku pasar.

Imbalan Pascakerja

Penentuan liabilitas imbalan pascakerja tergantung pada pemilihan asumsi tertentu yang digunakan oleh aktuaris independen dalam menghitung jumlah liabilitas tersebut. Asumsi tersebut termasuk antara lain tingkat diskonto, tingkat kenaikan gaji tahunan, tingkat kecacatan, umur pensiun dan tingkat kematian. Hasil aktual yang berbeda dari asumsi yang ditetapkan Grup langsung diakui dalam laba atau rugi pada saat terjadinya. Walaupun asumsi Grup dianggap tepat dan wajar, perubahan signifikan pada kenyataannya atau perubahan signifikan dalam asumsi yang digunakan dapat berpengaruh secara signifikan terhadap liabilitas imbalan kerja Grup.

Penurunan Nilai Aset Non-Keuangan

Reviu atas penurunan nilai dilakukan apabila terdapat indikasi penurunan nilai. Penentuan nilai pakai aset memerlukan estimasi mengenai arus kas yang diharapkan untuk dihasilkan dari penggunaan aset dan penjualan aset tersebut. Walaupun asumsi yang digunakan dalam mengestimasi nilai pakai aset yang tercermin dalam Laporan Keuangan Konsolidasian dianggap telah sesuai dan wajar, perubahan signifikan atas asumsi ini akan berdampak material terhadap penentuan jumlah yang dapat dipulihkan dan akibatnya kerugian penurunan nilai yang timbul akan berdampak terhadap kinerja keuangan.

3. MANAGEMENT'S USE OF JUDGMENTS, ESTIMATES AND ASSUMPTIONS (Continued)

Fair Value of Financial Instruments

Measuring fair values of financial instruments has led to the use of key estimates. In markets that are not active, management makes use of valuation techniques to measure fair values. Management selects valuation techniques that maximize the use of observable parameters and minimize the use of unobservable parameters to estimate the fair values. When estimating fair values in this way, management has taken into account current market conditions and included appropriate risk adjustments that market participants would make.

Employee Benefits

The determination of post-employment benefits obligation is dependent on selection of certain assumptions used by actuaries in calculating such amounts. Those assumptions include among others, discount rate, annual salary increment rate, disability rate, pension age and mortality rate. Actual results that differ from the Group's assumptions are directly recognized as profit or loss when incurred. Although it is believed that the Group's assumptions are reasonable and appropriate, significant changes in assumptions may materially affect the Group's employee benefits liabilities.

Impairment of Non-Financial Assets

Impairment review is performed when there is an indication of asset impairment. The determination of the asset use value requires the estimation of cash flows expected to result from the use of assets and the sale of assets. Although the assumptions used in estimating the value of disposable assets are reflected in the Consolidated Financial Statements have been considered appropriate and reasonable, significant changes in these assumptions would have a material effect on the determination of the amount that can be recovered and as a result, impairment losses will affect the results of financial performance.

**PT RESOURCE ALAM INDONESIA Tbk
DAN ENTITAS ANAK/AND SUBSIDIARIES**

**CATATAN ATAS LAPORAN KEUANGAN
KONSOLIDASIAN
PER 31 DESEMBER 2023 DAN 2022
(Dinyatakan dalam Dolar Amerika Serikat,
kecuali Dinyatakan Lain)**

**NOTES TO THE CONSOLIDATED FINANCIAL
STATEMENTS
AS OF DECEMBER 31, 2023 AND 2022
(Expressed in United States Dollar,
except Otherwise Stated)**

**3. PENGGUNAAN PERTIMBANGAN, ESTIMASI DAN
ASUMSI OLEH MANAJEMEN (Lanjutan)**

Estimasi Cadangan

Cadangan merupakan estimasi jumlah batubara yang dapat diekstraksi secara ekonomis dan legal dari wilayah kuasa pertambangan milik Grup. Grup menentukan dan melaporkan cadangan batubara berdasarkan prinsip-prinsip yang terkandung dalam *the Code for Reporting of Mineral Resources and Ore Reserves (JORC Code) of the Australian Joint Ore Reserves Committee (JORC)* dan hasil dari aktivitas survey internal Grup. Dalam memperkirakan cadangan batubara diperlukan beberapa asumsi seperti faktor geologi, teknis dan ekonomi, termasuk jumlah, teknik produksi, rasio pengupasan tanah, biaya produksi, biaya transportasi, permintaan komoditas, harga komoditas, dan nilai tukar mata uang.

Dalam memperkirakan jumlah dan/atau nilai kalori cadangan batubara memerlukan ukuran, bentuk dan kedalaman batubara atau lahan yang ditentukan dengan menganalisis data geologis seperti sampel pengeboran. Proses ini memerlukan pertimbangan geologis yang kompleks dalam menginterpretasikan data.

Karena asumsi ekonomi yang digunakan untuk memperkirakan cadangan berubah dari waktu ke waktu, dan data geologi tambahan yang dihasilkan selama aktivitas penambangan itu, estimasi cadangan dapat berubah dari waktu ke waktu. Perubahan cadangan yang diestimasi dapat memengaruhi hasil dan posisi keuangan Grup dalam berbagai cara, diantaranya:

- Nilai tercatat aset dapat terpengaruh akibat perubahan estimasi arus kas masa depan;
- Penyusutan, depleksi dan amortisasi yang dibebankan dalam laba rugi dapat berubah jika beban-beban tersebut ditentukan berdasarkan unit produksi, atau jika umur ekonomis aset berubah;
- Provisi untuk pengelolaan dan reklamasi lingkungan hidup dapat berubah karena perubahan estimasi cadangan yang dapat memengaruhi ekspektasi akan waktu atau biaya kegiatan-kegiatan tersebut.

**3. MANAGEMENT'S USE OF JUDGMENTS,
ESTIMATES AND ASSUMPTIONS (Continued)**

Reserve Estimates

Reserves are estimates of the quantity of coal that can be economically and legally extracted from the Group's mining authorization areas. The Group determines and reports its coal reserves under the principles incorporated in the Code for Reporting of Mineral Resources and Ore Reserves (JORC Code) of the Australian Joint Ore Reserves Committee (JORC) and the Group's internal survey activities. In order to estimate coal reserves, assumptions are required about a range of geological, technical and economic factors, including quantities, production techniques, stripping ratio, production costs, transport costs, commodity demand, commodity prices, and exchange rates.

Estimating the quantity and/or calorific value of coal reserves requires the size, shape and depth of coalbodies or fields to be determined by analyzing geological data such as drilling samples. This process requires complex geological judgments to interpret the data.

Because the economic assumptions used to estimate reserves change from period to period, and that additional geological data is generated during the course of operations, estimates of reserves may change from period to period. Changes in estimated reserves may affect the Group's financial results and financial position in a number of ways, including the following:

- *Asset carrying values may be affected due to changes in estimated future cash flow;*
- *Depreciation, depletion and amortization charged to profit or loss may change where such charges are determined based on the units of production basis, or where the useful economic lives of assets change;*
- *Provision for environmental and reclamation costs may change where changes in estimated reserves affect expectations about the timing or cost of these activities.*

**PT RESOURCE ALAM INDONESIA Tbk
DAN ENTITAS ANAK/AND SUBSIDIARIES**

**CATATAN ATAS LAPORAN KEUANGAN
KONSOLIDASIAN
PER 31 DESEMBER 2023 DAN 2022
(Dinyatakan dalam Dolar Amerika Serikat,
kecuali Dinyatakan Lain)**

**NOTES TO THE CONSOLIDATED FINANCIAL
STATEMENTS
AS OF DECEMBER 31, 2023 AND 2022
(Expressed in United States Dollar,
except Otherwise Stated)**

**3. PENGGUNAAN PERTIMBANGAN, ESTIMASI DAN
ASUMSI OLEH MANAJEMEN (Lanjutan)**

Biaya Eksplorasi dan Evaluasi

Kebijakan akuntansi Grup untuk biaya eksplorasi menimbulkan adanya beberapa biaya yang dikapitalisasi untuk sebuah *area of interest* yang dianggap dapat dipulihkan oleh kegiatan eksploitasi di masa depan. Kebijakan ini mengharuskan manajemen untuk membuat estimasi dan asumsi tertentu untuk peristiwa dan keadaan di masa depan, khususnya tentang apakah operasi produksi yang ekonomis dapat dilaksanakan. Setiap perkiraan dan asumsi tersebut dapat berubah seiring tersedianya informasi baru. Jika setelah biaya dikapitalisasi berdasarkan kebijakan Grup tidak menunjukkan adanya kemungkinan pemulihan biaya, biaya yang dikapitalisasi tersebut akan dibebankan dalam laba rugi konsolidasian.

Biaya Pengembangan

Kegiatan pengembangan dimulai setelah dilakukan pengesahan proyek oleh tingkat manajemen yang berwenang. Manajemen melakukan pertimbangan untuk menentukan kapan suatu proyek layak dikembangkan secara ekonomis. Dalam melaksanakan pertimbangan tersebut, manajemen perlu membuat estimasi dan asumsi tertentu seperti yang dijelaskan di atas untuk biaya eksplorasi yang dikapitalisasi. Setiap estimasi dan asumsi tersebut dapat berubah seiring tersedianya informasi baru. Jika setelah memulai kegiatan pengembangan ada penilaian bahwa terdapat penurunan nilai biaya pengembangan, jumlah penyesuaiannya akan dibebankan dalam laba rugi konsolidasian.

**Provisi untuk Pengelolaan dan Reklamasi
Lingkungan Hidup**

Kebijakan akuntansi Grup untuk pengakuan nilai provisi untuk pengelolaan dan reklamasi lingkungan hidup membutuhkan estimasi dan asumsi yang signifikan, seperti persyaratan hukum dan regulasi yang relevan, besarnya kemungkinan lahan terganggu, serta waktu, cakupan dan biaya yang dibutuhkan untuk kegiatan pengelolaan dan reklamasi lingkungan hidup. Ketidakpastian ini dapat menimbulkan perbedaan atas biaya aktual di masa mendatang dengan jumlah yang dicadangkan saat ini. Pencadangan yang diakui untuk setiap lokasi ditinjau dan diperbarui secara berkala berdasarkan pada fakta dan keadaan pada saat itu.

**3. MANAGEMENT'S USE OF JUDGMENTS,
ESTIMATES AND ASSUMPTIONS (Continued)**

Exploration and Evaluation Expenditures

The Group's accounting policy for exploration expenditure results in certain items of expenditure being capitalized for an area of interest where it is considered likely to be recoverable through future exploitation. This policy requires management to make certain estimates and assumptions as to future events and circumstances, in particular whether an economically viable extraction operation can be established. Any such estimates and assumptions may change as new information becomes available. If, after having capitalized the expenditure under the Group policy, a judgment is made that recovery of the expenditure is unlikely, the capitalized amount will be charged to consolidated profit or loss.

Development Expenditures

Development activities commence after project sanctioning by the appropriate level of management. Judgment is applied by management in determining when a project is economically viable. In exercising this judgment, management is required to make certain estimates and assumptions similar to those described above for capitalized exploration expenditure. Any such estimates and assumptions may change as new information becomes available. If, after having commenced the development activity, a judgment is made that a development asset is impaired, the appropriate amount will be charged to consolidated profit or loss.

**Provision for Environmental and Reclamation
Costs**

The Group's accounting policy for the recognition of provision for environmental and reclamation costs requires significant estimates and assumptions, such as requirements of the relevant legal and regulatory framework, the magnitude of possible land disturbance, and the timing, extent and costs of required environmental and reclamation activity. These uncertainties may result in future actual expenditure differing from the amounts currently provided. The provision recognized for each location is periodically reviewed and updated based on the facts and circumstances available at that time.

**PT RESOURCE ALAM INDONESIA Tbk
DAN ENTITAS ANAK/AND SUBSIDIARIES**

**CATATAN ATAS LAPORAN KEUANGAN
KONSOLIDASIAN
PER 31 DESEMBER 2023 DAN 2022
(Dinyatakan dalam Dolar Amerika Serikat,
kecuali Dinyatakan Lain)**

**NOTES TO THE CONSOLIDATED FINANCIAL
STATEMENTS
AS OF DECEMBER 31, 2023 AND 2022
(Expressed in United States Dollar,
except Otherwise Stated)**

**3. PENGGUNAAN ESTIMASI DAN
PERTIMBANGAN (Lanjutan)**

Cadangan Penurunan Nilai Persediaan

Cadangan penurunan nilai persediaan diestimasi berdasarkan fakta dan situasi yang tersedia, termasuk tetapi tidak terbatas kepada, kondisi fisik persediaan yang dimiliki, harga jual pasar, estimasi biaya penyelesaian dan estimasi biaya yang akan timbul untuk penjualan. Cadangan dievaluasi kembali dan disesuaikan jika terdapat tambahan informasi yang mempengaruhi jumlah yang telah diestimasi. Penyesuaiannya dibebankan ke laba rugi konsolidasian tahun berjalan.

4. KAS DAN SETARA KAS

Rincian per 31 Desember adalah sebagai berikut:

	2023
Kas	
Rupiah	17.552
Dolar AS	1
Jumlah Kas	17.553
Bank - Pihak Ketiga	
Dolar AS	
PT Bank Negara Indonesia (Persero) Tbk	3.883.732
PT Bank UOB Indonesia	671.201
PT Bank CIMB Niaga Tbk	302.349
PT Bank Mandiri (Persero) Tbk	31.161
PT Bank Central Asia Tbk	18.134
Rupiah	
PT Bank Mandiri (Persero) Tbk	6.146.333
PT Bank Central Asia Tbk	5.458.742
PT Bank Negara Indonesia (Persero) Tbk	2.372.243
PT Bank UOB Indonesia	382.358
PT Bank CIMB Niaga Tbk	28.399
PT Bank Kalteng	8.836
PT Bank CIMB Niaga Tbk - Treasury	696
PT Bank Rakyat Indonesia (Persero) Tbk	642
Jumlah Bank	19.304.826
Deposito Berjangka - Pihak Ketiga	
Dolar AS	
PT Bank UOB Indonesia	10.500.000
PT Bank Mandiri (Persero) Tbk	3.511.950
PT Bank Negara Indonesia (Persero) Tbk	3.500.000
Rupiah	
PT Bank Mandiri (Persero) Tbk	6.486.767
PT BPR Dana Tirtayasa	1.128.697
PT Bank Negara Indonesia (Persero) Tbk	648.677
PT Bank UOB Indonesia	-
Jumlah Deposito	25.776.091
Jumlah Kas dan Setara Kas	45.098.470

**3. USE OF ESTIMATES AND JUDGMENTS
(Continued)**

Allowance for Impairment of Inventories

Allowance for impairment of inventories is estimated based on available facts and circumstances, including but not limited to, the inventories' own physical conditions, their market selling prices, estimated costs of completion and estimated costs to be incurred to sell them. The allowances are re-evaluated and adjusted as additional information received affects the amount estimated. The adjustment will be charged to consolidated profit or loss.

4. CASH AND CASH EQUIVALENTS

The details as of December 31, are as follows:

	2023	2022
Cash on Hand		
Indonesian Rupiah	19.047	19.047
US Dollar	1	1
Total Cash on Hand	19.048	19.048
Cash in Bank - Third Parties		
US Dollar		
PT Bank Negara Indonesia (Persero) Tbk	2.559.595	2.559.595
PT Bank UOB Indonesia	589.723	589.723
PT Bank CIMB Niaga Tbk	11.421	11.421
PT Bank Mandiri (Persero) Tbk	-	-
PT Bank Central Asia Tbk	18.301	18.301
Indonesian Rupiah		
PT Bank Mandiri (Persero) Tbk	14.784	14.784
PT Bank Central Asia Tbk	7.992.724	7.992.724
PT Bank Negara Indonesia (Persero) Tbk	3.400.620	3.400.620
PT Bank UOB Indonesia	11.108.384	11.108.384
PT Bank CIMB Niaga Tbk	150.845	150.845
PT Bank Kalteng	44.620	44.620
PT Bank CIMB Niaga Tbk - Treasury	113.734	113.734
PT Bank Rakyat Indonesia (Persero) Tbk	660	660
Total Cash in Bank	26.005.411	26.005.411
Time Deposits - Third Parties		
US Dollar		
PT Bank UOB Indonesia	10.500.000	10.500.000
PT Bank Mandiri (Persero) Tbk	-	-
PT Bank Negara Indonesia (Persero) Tbk	-	-
Indonesian Rupiah		
PT Bank Mandiri (Persero) Tbk	-	-
PT BPR Dana Tirtayasa	-	-
PT Bank Negara Indonesia (Persero) Tbk	635.687	635.687
PT Bank UOB Indonesia	6.356.875	6.356.875
Total Time Deposits	17.492.562	17.492.562
Total Cash and Cash Equivalents	43.517.021	43.517.021

**PT RESOURCE ALAM INDONESIA Tbk
DAN ENTITAS ANAK/AND SUBSIDIARIES**

**CATATAN ATAS LAPORAN KEUANGAN
KONSOLIDASIAN
PER 31 DESEMBER 2023 DAN 2022
(Dinyatakan dalam Dolar Amerika Serikat,
kecuali Dinyatakan Lain)**

**NOTES TO THE CONSOLIDATED FINANCIAL
STATEMENTS
AS OF DECEMBER 31, 2023 AND 2022
(Expressed in United States Dollar,
except Otherwise Stated)**

4. KAS DAN SETARA KAS (Lanjutan)

Tingkat bunga tahunan deposito berjangka untuk tahun yang berakhir pada tanggal 31 Desember adalah sebagai berikut:

	2023
Rekening Rupiah	2,25% - 6%
Rekening Dollar AS	2,5% - 4,5%

Pada tanggal 31 Desember 2023 dan 2022, tidak terdapat kas dan setara kas yang digunakan sebagai jaminan atas utang.

Pendapatan bunga yang berasal dari kas di bank dan deposito berjangka disajikan sebagai bagian dari "Pendapatan Keuangan" pada Laporan Laba Rugi dan Penghasilan Komprehensif Lain Konsolidasian.

5. DEPOSITO BERJANGKA YANG DIBATASI PENGGUNAANNYA

Akun ini terdiri dari deposito berjangka dalam mata uang Rupiah yang dibatasi penggunaannya, dengan rincian sebagai berikut:

	2023
Pihak Ketiga:	
Jaminan Reklamasi	
PT Bank Negara Indonesia (Persero) Tbk	2.301.178
PT Bank Kalteng	352.904
Jaminan Pasca Tambang	
PT Bank Negara Indonesia (Persero) Tbk	651.694
Jumlah	3.305.776

Tingkat suku bunga deposito berjangka masing-masing berkisar antara 2,25% - 3% per tahun untuk tahun 2023 dan 2,25% - 3,5% per tahun untuk tahun 2022.

Pendapatan bunga yang berasal dari deposito berjangka diatas disajikan sebagai bagian dari "Pendapatan Keuangan" pada Laporan Laba Rugi dan Penghasilan Komprehensif Lain Konsolidasian.

4. CASH AND CASH EQUIVALENTS (Continued)

The annual interest rates of time deposits for the years ended December 31, are as follows:

	2022	
	2,25% - 4,65%	Indonesian Rupiah Account
	1% - 2,9%	US Dollar Account

As of December 31, 2023 and 2022, no cash and cash equivalents was pledged as collateral for obligations.

Interest income from cash in bank and time deposits is presented as part of "Finance Income" in the Consolidated Statements of Profit or Loss and Other Comprehensive Income.

5. RESTRICTED TIME DEPOSITS

This account consists of Indonesian Rupiah-denominated restricted time deposits, detailed as follows:

	2022	
Third Parties:		
Reclamation Guarantee		
PT Bank Negara Indonesia (Persero) Tbk	3.430.529	
PT Bank Kalteng	345.837	
Post Mining Guarantee		
PT Bank Negara Indonesia (Persero) Tbk	624.341	
Total	4.400.707	

The time deposit interest rates ranged from 2.25% - 3% per annum in 2023 and 2.25% - 3.5% per annum in 2022.

The interest income from the above time deposits is presented as part of "Finance Income" in the Consolidated Statements of Profit or Loss and Other Comprehensive Income.

**PT RESOURCE ALAM INDONESIA Tbk
DAN ENTITAS ANAK/AND SUBSIDIARIES**

**CATATAN ATAS LAPORAN KEUANGAN
KONSOLIDASIAN
PER 31 DESEMBER 2023 DAN 2022
(Dinyatakan dalam Dolar Amerika Serikat,
kecuali Dinyatakan Lain)**

**NOTES TO THE CONSOLIDATED FINANCIAL
STATEMENTS
AS OF DECEMBER 31, 2023 AND 2022
(Expressed in United States Dollar,
except Otherwise Stated)**

6. PIUTANG USAHA

Rincian per 31 Desember adalah sebagai berikut:

	<u>2023</u>
Pihak Berelasi	
PT Dekorplas Indah	5.360
Pihak Ketiga	
PT World Resources Private Limited	19.731.428
PT Bumi Nusantara Jaya	4.439.952
PT Perusahaan Listrik Negara (Persero)	1.792.113
PT Bayan Resources Tbk	635.237
PT Patoka Sarana	553.570
PT Sumber Daya Alam Mulia	377.896
PT Tunggal Yudi Sawmill Plywood	326.390
PT Batubara Global Energy	-
Lain-lain (Saldo masing-masing di bawah USD 300.000)	1.121.068
Jumlah Pihak Ketiga	28.977.654
Cadangan Penurunan Nilai	(1.207.559)
Pihak Ketiga - Bersih	27.770.095
Jumlah	<u>27.775.455</u>

Rincian umur atas piutang di atas adalah sebagai berikut:

	<u>2023</u>
Belum Jatuh Tempo	287.703
Jatuh Tempo	
1 - 30 hari	25.107.020
31 - 60 hari	2.269.226
61 - 90 hari	108.178
Lebih dari 90 hari	1.210.887
Jumlah	28.983.014
Cadangan Penurunan Nilai	(1.207.559)
Bersih	<u>27.775.455</u>

Rincian piutang usaha berdasarkan mata uang adalah sebagai berikut:

	<u>2023</u>
Dolar AS	20.504.094
Rupiah	8.478.920
Jumlah	<u>28.983.014</u>

6. TRADE RECEIVABLES

The details as of December 31, are as follows:

	<u>2022</u>	
		Related Parties
	14.821	PT Dekorplas Indah
		Third Parties
	11.756.296	PT World Resources Private Limited
	129.400	PT Bumi Nusantara Jaya
	-	PT Perusahaan Listrik Negara (Persero)
	-	PT Bayan Resources Tbk
	-	PT Patoka Sarana
	-	PT Sumber Daya Alam Mulia
	327.365	PT Tunggal Yudi Sawmill Plywood
	1.909.509	PT Batubara Global Energy
	1.107.824	Others (Accounts with balances below USD 300,000, each)
	15.230.394	Total Third Parties
	(1.084.815)	Allowance for Impairment
	14.145.579	Third Parties - Net
	<u>14.160.400</u>	Total

The aging of the above receivables is as follows:

	<u>2022</u>	
	226.299	Current
		Overdue
	13.846.928	1 - 30 days
	-	30 - 60 days
	-	61 - 90 days
	1.171.988	Over 90 days
	15.245.215	Total
	(1.084.815)	Allowance for Impairment
	14.160.400	Net

The trade receivables by currency are as follows:

	<u>2022</u>	
	12.526.320	US Dollar
	2.718.895	Indonesian Rupiah
	<u>15.245.215</u>	Total

**PT RESOURCE ALAM INDONESIA Tbk
DAN ENTITAS ANAK/AND SUBSIDIARIES**

**CATATAN ATAS LAPORAN KEUANGAN
KONSOLIDASIAN
PER 31 DESEMBER 2023 DAN 2022
(Dinyatakan dalam Dolar Amerika Serikat,
kecuali Dinyatakan Lain)**

**NOTES TO THE CONSOLIDATED FINANCIAL
STATEMENTS
AS OF DECEMBER 31, 2023 AND 2022
(Expressed in United States Dollar,
except Otherwise Stated)**

6. PIUTANG USAHA (Lanjutan)

Mutasi penyisihan penurunan nilai piutang usaha adalah sebagai berikut:

	<u>2023</u>
Saldo Awal	1.084.815
Penambahan (Catatan 33)	118.523
Selisih Kurs Penjabaran	4.221
Jumlah	<u>1.207.559</u>

Manajemen berpendapat bahwa jumlah cadangan penurunan nilai piutang usaha di atas cukup untuk menutup kemungkinan kerugian atas tidak tertagihnya piutang usaha pada tanggal 31 Desember 2023 dan 2022.

Pada tanggal 31 Desember 2023 dan 2022, tidak terdapat piutang usaha yang dijaminan sehubungan dengan liabilitas apapun.

7. PERSEDIAAN

Rincian per 31 Desember adalah sebagai berikut:

	<u>2023</u>
Bahan Jadi (Catatan 30)	19.949.072
Bahan Baku	452.109
Bahan Pembantu	78.091
Bahan Bakar	22.823
Jumlah	20.502.095
Penurunan Nilai Persediaan	(1.626.592)
Bersih	<u>18.875.503</u>

Mutasi penurunan nilai persediaan adalah sebagai berikut:

	<u>2023</u>
Saldo Awal	2.414.961
Penambahan selama Tahun Berjalan (Catatan 33)	276.253
Penghapusan Persediaan (Catatan 30)	(1.110.756)
Selisih Kurs Penjabaran	46.134
Saldo Akhir	<u>1.626.592</u>

6. TRADE RECEIVABLES (Continued)

The movements of an impairment of trade receivables are as follows:

	<u>2022</u>	
	843.619	Beginning Balance
	244.238	Additions (Note 33)
	(3.042)	Differences in Foreign Currency Translation
	<u>1.084.815</u>	Ending Balance

Management believes that the above allowance impairment of trade receivables was sufficient to cover possible losses from the non-collection of trade receivables as of December 31, 2023 and 2022.

As of Desember 31, 2023 and 2022, there were no trade receivables pledged as collateral for any obligations.

7. INVENTORIES

The details as of December 31, are as follows:

	<u>2022</u>	
	19.380.708	Finished Goods (Note 30)
	513.558	Raw Materials
	97.050	Indirect Materials
	50.468	Fuel
	20.041.784	Total
	(2.414.961)	Impairment of Inventories
	<u>17.626.823</u>	Net

The movements of the impairment of inventories are as follows:

	<u>2022</u>	
	2.576.936	Beginning Balance
	82.117	Additional during the Year (Note 33)
	-	Inventories Write-Off (Note 30)
	(244.092)	Differences in Foreign Currency Translation
	<u>2.414.961</u>	Ending Balance

**PT RESOURCE ALAM INDONESIA Tbk
DAN ENTITAS ANAK/AND SUBSIDIARIES**

**CATATAN ATAS LAPORAN KEUANGAN
KONSOLIDASIAN
PER 31 DESEMBER 2023 DAN 2022
(Dinyatakan dalam Dolar Amerika Serikat,
kecuali Dinyatakan Lain)**

**NOTES TO THE CONSOLIDATED FINANCIAL
STATEMENTS
AS OF DECEMBER 31, 2023 AND 2022
(Expressed in United States Dollar,
except Otherwise Stated)**

7. PERSEDIAAN (Lanjutan)

Berdasarkan hasil penelaahan terhadap keadaan persediaan pada akhir tahun, manajemen Grup berpendapat bahwa jumlah penurunan nilai persediaan di atas cukup untuk menutup kemungkinan kerugian atas penurunan nilai persediaan dan nilai persediaan yang ada telah mencerminkan nilai realisasi neto.

Pada tanggal 31 Desember 2023 dan 2022, persediaan (bahan baku dan barang jadi) Perusahaan masing-masing sebesar USD 1.335.131 dan USD 1.608.481 telah diasuransikan terhadap risiko kerugian akibat kebakaran, pencurian dan risiko lainnya, dengan keseluruhan jumlah pertanggungan masing-masing sebesar USD 2.408.147 dan USD 2.389.962. Manajemen Grup akan menyesuaikan nilai pertanggungan tersebut untuk menutup kemungkinan kerugian atas persediaan.

Pada tanggal 31 Desember 2023 dan 2022, tidak terdapat persediaan yang dijaminan sehubungan dengan liabilitas apapun.

8. UANG MUKA DAN BIAYA DIBAYAR DI MUKA

Rincian per 31 Desember adalah sebagai berikut:

	<u>2023</u>
Uang Muka	
Proyek	2,657,929
Aset Tetap	619,661
Pertambangan	259,471
Suplier	6,288
Pembelian	454
Lain-lain	<u>790,560</u>
Jumlah	4,334,363
Penurunan Nilai Uang Muka Proyek	<u>(753,027)</u>
Bersih	<u>3,581,336</u>
Biaya Dibayar di Muka	
Royalti	6,319,220
Kontrak Penambangan	811,942
Sewa	18,770
Asuransi	<u>62,061</u>
Jumlah	<u>7,211,993</u>
JUMLAH	10,793,329
Bagian Lancar	<u>(9,290,434)</u>
Bagian Tidak Lancar	<u><u>1,502,895</u></u>

7. INVENTORIES (Continued)

Based on the review of the condition of the inventories at the end of the year, the Group's management is of the opinion that the above impairment of inventories is adequate to cover possible losses from impairment of inventories and the carrying values of inventories already reflected their net realizable values.

As of Desember 31, 2023 and 2022, the Company's inventories (raw materials and finished goods) with a carrying value of USD 1,335,131 and USD 1,608,481 were covered by insurance against losses from fire, theft and other risks, with insurance coverage of USD 2,408,147 and USD 2,389,962, respectively. The Group's management will adjust the above insurance coverage to cover possible losses arising from those risks.

As of December 31, 2023 and 2022, there were no inventories pledged as collateral for any obligations.

8. ADVANCES AND PREPAID EXPENSES

The details as of December 31, are as follows:

	<u>2023</u>	<u>2022</u>	
Advances			
Projects	2,626,966	2,626,966	Projects
Fixed Assets	-	-	Fixed Assets
Mining	-	-	Mining
Supplier	9,157	9,157	Supplier
Purchases	636	636	Purchases
Others	<u>1,308,651</u>	<u>1,308,651</u>	Others
Total	3,945,410	3,945,410	Total
Impairment of Project Advances	<u>(828,370)</u>	<u>(828,370)</u>	Impairment of Project Advances
Net	<u>3,117,040</u>	<u>3,117,040</u>	Net
Prepaid Expenses			
Royalty	3,524,898	3,524,898	Royalty
Mining Contract	768,140	768,140	Mining Contract
Rentals	27,587	27,587	Rentals
Insurance	<u>47,225</u>	<u>47,225</u>	Insurance
Total	<u>4,367,850</u>	<u>4,367,850</u>	Total
TOTAL	7,484,890	7,484,890	TOTAL
Current Portion	<u>(5,686,294)</u>	<u>(5,686,294)</u>	Current Portion
Non-Current Portion	<u><u>1,798,596</u></u>	<u><u>1,798,596</u></u>	Non-Current Portion

**PT RESOURCE ALAM INDONESIA Tbk
DAN ENTITAS ANAK/AND SUBSIDIARIES**

**CATATAN ATAS LAPORAN KEUANGAN
KONSOLIDASIAN
PER 31 DESEMBER 2023 DAN 2022
(Dinyatakan dalam Dolar Amerika Serikat,
kecuali Dinyatakan Lain)**

**NOTES TO THE CONSOLIDATED FINANCIAL
STATEMENTS
AS OF DECEMBER 31, 2023 AND 2022
(Expressed in United States Dollar,
except Otherwise Stated)**

**8. UANG MUKA DAN BIAYA DIBAYAR DI MUKA
(Lanjutan)**

Mutasi penurunan nilai uang muka proyek adalah sebagai berikut:

	2023
Saldo Awal	828.370
Penambahan (Catatan 33)	248.255
Pemulihan (Catatan 33)	(341.610)
Selisih Kurs Penjabaran	18.012
Jumlah	753.027

9. UANG MUKA INVESTASI

Rincian per 31 Desember adalah sebagai berikut:

	2023
PT Alam Bumi Karya Abadi	1.235.113
PT Faminglevto Baktiabadi	629.216
PT Borneo Indo Mineral	289.786
PT Kevindo Ratu Mineral	289.720
PT Tambang Mulia	146.471
PT Jaya Mineral	146.471
PT Chaido Mega Mineral	-
PT Bumi Muller Kalteng	-
Jumlah	2.736.777
Penurunan Nilai Uang Muka Investasi	(1.089.959)
Bersih	1.646.818

Mutasi penurunan nilai uang muka investasi adalah sebagai berikut:

	2023
Saldo Awal	1.304.176
Penambahan (Catatan 33)	456.338
Pemulihan (Catatan 33)	(700.036)
Selisih Kurs Penjabaran	29.481
Jumlah	1.089.959

**8. ADVANCES AND PREPAID EXPENSES
(Continued)**

The movements in the impairment of project advances are as follows:

	2022	
	913.244	Beginning Balance
	-	Additions (Note 33)
	-	Recovery (Note 33)
	(84.874)	Differences in Foreign Currency Translation
	828.370	Ending Balance

9. ADVANCES FOR INVESTMENTS

The details as of December 31, are as follows:

	2022	
	1.210.381	PT Alam Bumi Karya Abadi
	603.903	PT Faminglevto Baktiabadi
	169.559	PT Borneo Indo Mineral
	169.495	PT Kevindo Ratu Mineral
	143.538	PT Tambang Mulia
	143.538	PT Jaya Mineral
	858.178	PT Chaido Mega Mineral
	264.848	PT Bumi Muller Kalteng
	3.563.440	Total
	(1.304.176)	Impairment of Advances for Investments
	2.259.264	Net

The movements of the impairment of advances for investments are as follows:

	2022	
	1.437.802	Beginning Balance
	-	Additions (Note 33)
	-	Recovery (Note 33)
	(133.626)	Differences in Foreign Currency Translation
	1.304.176	Ending Balance

**PT RESOURCE ALAM INDONESIA Tbk
DAN ENTITAS ANAK/AND SUBSIDIARIES**

**CATATAN ATAS LAPORAN KEUANGAN
KONSOLIDASIAN
PER 31 DESEMBER 2023 DAN 2022
(Dinyatakan dalam Dolar Amerika Serikat,
kecuali Dinyatakan Lain)**

**NOTES TO THE CONSOLIDATED FINANCIAL
STATEMENTS
AS OF DECEMBER 31, 2023 AND 2022
(Expressed in United States Dollar,
except Otherwise Stated)**

9. UANG MUKA INVESTASI (Lanjutan)

a. PT Chaido Mega Mineral (CMM)

Berdasarkan Akta No. 118 dari Notaris Buntario Tigris, S.H., S.E., M.H., tanggal 18 Juli 2011, Perusahaan setuju untuk membeli 75% kepemilikan saham di PT Chaido Mega Mineral setelah terpenuhinya syarat-syarat tertentu. Berdasarkan Akta Pengikatan Jual Beli No. 121 tanggal 18 Juli 2011 dari Buntario Tigris, S.H., S.E., M.H., Lukman Hakim dan I Komang Adi Setiawan selaku pemegang saham CMM dan Perusahaan berjanji dan mengikatkan diri untuk menjual dan membeli 75% saham CMM. Pada tanggal 5 September 2022, berdasarkan Addendum Pengikat Jual Beli Saham No. 18 dari Buntario Tigris, S.H., S.E., M.Kn., Lukman Hakim dan I Komang Adi Setiawan selaku pemegang saham CMM dan Perusahaan berjanji dan mengikat diri untuk menjual dan membeli 11.250 saham sebesar 75% dari saham modal disetor dan ditempatkan dengan nominal Rp 1.000.000, harga penjualan dan pembelian saham ditetapkan sekarang sebesar Rp 15.000.000.000 dan tidak akan mengalami perubahan dengan alasan apapun. Pada tahun 2022, Perusahaan menyetorkan dana sebesar Rp 5.500.000.000. Pada tahun 2023, Perusahaan menyetorkan dana sebesar Rp 400.000.000. Pada tanggal 31 Desember 2022, saldo uang muka yang telah dibayarkan oleh Perusahaan sehubungan dengan transaksi tersebut masing-masing sebesar Rp 13.500.000.000 (setara dengan USD 858.178).

Pada tahun 2020, Perusahaan membuat penurunan nilai atas uang muka investasi sebesar Rp 8.000.000.000.

Berdasarkan Perjanjian Pembatalan tanggal 21 November 2023, Perusahaan dan Lukman Hakim serta I Komang Adi Setiawan selaku pemegang saham PT Chaido Mega Mineral setuju untuk membatalkan akta-akta Pengikatan Jual Beli yang sudah disepakati kedua belah pihak, dimana biaya yang sudah dikeluarkan Perusahaan atas Pengikatan Jual Beli ini akan dikembalikan seluruhnya oleh Tuan Lukman Hakim dan Tuan I Komang Adi Setiawan yang merupakan pemegang saham dari PT Chaido Mega Mineral setelah menerima pembayaran harga jual beli saham dari PT Adabi Pratama Perkasa dan/atau pihak pembeli saham yang baru.

9. ADVANCES FOR INVESTMENTS (Continued)

a. PT Chaido Mega Mineral (CMM)

According to Deed No. 118 of Notary Buntario Tigris, S.H., S.E., M.H., dated July 18, 2011, the Company agreed to buy 75% stock ownership from PT Chaido Mega Mineral upon fulfillment certain conditions. According to Deed of Sale and Purchase Agreement No. 121 dated July 18, 2011, from Buntario Tigris, S.H., S.E., M.H., Lukman Hakim and I Komang Adi Setiawan, the stockholders of CMM, and the Company committed to selling and buying 75% of CMM's shares. On September 5, 2022, according to the Addendum to Share Purchase Agreement Binding No. 18 of Buntario Tigris, S.H., S.E., M.Kn., Lukman Hakim and I Komang Adi Setiawan, the stockholders of CMM, and the Company committed to selling and buying 11,250 shares amounting to 75% of the issued and paid-up capital shares with a nominal value of Rp 1,000,000, the selling and buying price of shares was set at Rp 15,000,000,000 and would not experience changes for any reason. In 2022, the Company deposited Rp 5,500,000,000. In 2023, the Company deposited Rp 400,000,000. As of December 31, 2022, the balance of advances paid by the Company in connection with this transaction was Rp 13,500,000,000 (equivalent to USD 858,178).

In 2020, the Company made impairment of advances for investments amounting to Rp 8,000,000,000.

According to a Termination Agreement dated November 21 2023, the Company and Lukman Hakim and I Komang Adi Setiawan, the shareholders of PT Chaido Mega Mineral, agreed to cancel the deeds of the Sale and Purchase Agreement which had been agreed upon by both parties, in which the costs had been incurred by the Company for the Sale and Purchase Agreement will be returned in full by Mr. Lukman Hakim and Mr. I Komang Adi Setiawan, the shareholders of PT Chaido Mega Mineral, after receiving payment of the shares sale and purchase price from PT Adabi Pratama Perkasa and/or the new share purchaser.

**PT RESOURCE ALAM INDONESIA Tbk
DAN ENTITAS ANAK/AND SUBSIDIARIES**

**CATATAN ATAS LAPORAN KEUANGAN
KONSOLIDASIAN
PER 31 DESEMBER 2023 DAN 2022
(Dinyatakan dalam Dolar Amerika Serikat,
kecuali Dinyatakan Lain)**

**NOTES TO THE CONSOLIDATED FINANCIAL
STATEMENTS
AS OF DECEMBER 31, 2023 AND 2022
(Expressed in United States Dollar,
except Otherwise Stated)**

9. UANG MUKA INVESTASI (Lanjutan)

b. PT Alam Bumi Karya Abadi (ABKA)

Berdasarkan Akta No. 176 dari Notaris Buntario Tigris, S.H., S.E., M.H., tanggal 18 Agustus 2011, Perusahaan setuju untuk membeli 75% kepemilikan saham di PT Alam Bumi Karya Abadi setelah terpenuhinya syarat-syarat tertentu. Pada tanggal 31 Desember 2023 dan 2022, saldo uang muka yang telah dibayarkan oleh Perusahaan sehubungan dengan transaksi diatas masing-masing sebesar Rp 19.040.500.000 (setara dengan USD 1.235.113 dan USD 1.210.381).

Pada tahun 2023, Perusahaan melakukan pencadangan atas uang muka investasi tersebut sebesar Rp 2.221.443.730.

c. PT Borneo Indo Mineral (BIM)

Berdasarkan Akta No. 130 dari Notaris Buntario Tigris, S.H., S.E., M.H., tanggal 18 Juli 2011, Perusahaan setuju untuk membeli 90% kepemilikan saham di PT Borneo Indo Mineral setelah terpenuhinya syarat-syarat tertentu. Pada tahun 2023, Perusahaan menyetorkan dana sebesar Rp 1.800.000.000. Pada tanggal 31 Desember 2023 dan 2022, saldo uang muka yang telah dibayarkan oleh Perusahaan untuk transaksi di atas masing-masing sebesar Rp 4.467.340.000 dan Rp 2.667.340.000 (setara dengan USD 289.786 dan USD 169.559).

Pada tahun 2023 dan 2020, Perusahaan melakukan pencadangan atas uang muka investasi tersebut masing-masing sebesar Rp 1.800.000.000 dan Rp 2.667.340.000, sehingga total pencadangan atas uang muka investasi masing-masing sebesar Rp 4.467.340.000 dan Rp 2.667.340.000 per 31 Desember 2023 dan 2022.

d. PT Kevindo Ratu Mineral (KRM)

Berdasarkan Akta No. 122 dari Notaris Buntario Tigris, S.H., S.E., M.H., tanggal 18 Juli 2011, Perusahaan setuju untuk membeli 90% kepemilikan saham di PT Kevindo Ratu Mineral setelah terpenuhinya syarat-syarat tertentu.

9. ADVANCES FOR INVESTMENTS (Continued)

b. PT Alam Bumi Karya Abadi (ABKA)

According to Notarial Deed No. 176 dated August 18, 2011, of Notary Buntario Tigris, S.H., S.E., M.H., the Company agreed to purchase 75% equity interest from PT Alam Bumi Karya Abadi upon fulfillment of certain conditions. As of December 31, 2023 and 2022, the outstanding advances paid by the Company in connection with the above transaction were Rp 19,040,500,000 (equivalent to USD 1,235,113 and USD 1,210,381), respectively.

In 2023, the Company made impairment of advances for investments amounting to Rp 2,221,443,730.

c. PT Borneo Indo Mineral (BIM)

According to Notarial Deed No. 130 dated July 18, 2011, of Notary Buntario Tigris, S.H., S.E., M.H., the Company agreed to purchase 90% equity interest from PT Borneo Indo Mineral upon fulfillment of certain conditions. In 2023, the Company deposited Rp 1,800,000,000. As of December 31, 2023 and 2022, the outstanding advances paid by the Company for the above transaction were Rp 4,467,340,000 and Rp 2,667,340,000 (equivalent to USD 289,786 and USD 169,559).

In 2023 and 2020, the Company allocated reserves for investment advances amounting to IDR 1,800,000,000 and Rp 2,667,340,000 respectively, so the total reserves for investment advances amounted to Rp 4,467,340,000 and Rp 2,667,340,000 as of December 31, 2023 and 2022, respectively.

d. PT Kevindo Ratu Mineral (KRM)

According to Notarial Deed No. 122 dated July 18, 2011, of Notary Buntario Tigris, S.H., S.E., M.H., the Company agreed to purchase 90% equity interest from PT Kevindo Ratu Mineral upon fulfillment of certain conditions.

**PT RESOURCE ALAM INDONESIA Tbk
DAN ENTITAS ANAK/AND SUBSIDIARIES**

**CATATAN ATAS LAPORAN KEUANGAN
KONSOLIDASIAN
PER 31 DESEMBER 2023 DAN 2022
(Dinyatakan dalam Dolar Amerika Serikat,
kecuali Dinyatakan Lain)**

**NOTES TO THE CONSOLIDATED FINANCIAL
STATEMENTS
AS OF DECEMBER 31, 2023 AND 2022
(Expressed in United States Dollar,
except Otherwise Stated)**

9. UANG MUKA INVESTASI (Lanjutan)

d. PT Kevindo Ratu Mineral (KRM) (Lanjutan)

Pada tahun 2023, Perusahaan menyetorkan dana sebesar Rp 1.800.000.000. Pada tanggal 31 Desember 2023 and 2022 saldo uang muka yang telah dibayarkan oleh Perusahaan untuk transaksi di atas masing-masing sebesar Rp 4.466.330.000 dan Rp 2.666.330.000 (setara dengan USD 289.720 dan USD 169.495).

Pada tahun 2023 dan 2020, Perusahaan melakukan pencadangan atas uang muka investasi tersebut masing-masing sebesar Rp 1.800.000.000 dan Rp 2.666.330.000, sehingga total pencadangan atas uang muka investasi masing-masing sebesar Rp 4.466.330.000 dan Rp 2.666.330.000 per 31 Desember 2023 dan 2022.

e. PT Bumi Muller Kalteng (BMK)

Berdasarkan Akta No. 126 dari Notaris Buntario Tigris, S.H.,S.E.,M.H., tanggal 18 Juli 2011, Perusahaan setuju untuk membeli 90% kepemilikan saham di PT Bumi Muller Kalteng setelah terpenuhinya syarat-syarat tertentu. Berdasarkan Akta Pengikatan Jual Beli No. 129 tanggal 18 Juli 2011 dari Buntario Tigris S.H., S.E., M.H., PT Para Sejati Mineral selaku pemegang saham BMK dan Perusahaan berjanji dan mengikat diri untuk menjual dan membeli 90% saham BMK. Pada tanggal 19 Desember 2022, berdasarkan Addendum Pengikatan Jual Beli No. 49 dari Buntario Tigris S.H., S.E., M.H., PT Para Sejati Mineral selaku pemegang saham BMK dan Perusahaan berjanji dan mengikatkan diri untuk menjual dan membeli 225 saham sebesar 90% dari modal disetor dan ditempatkan dengan nominal Rp 1.000.000, harga penjualan dan pembelian saham ditetapkan sekarang sebesar Rp 5.000.000.000 dan tidak akan berubah dengan alasan apapun. Pada tahun 2022, Perusahaan menyetorkan dana sebesar Rp 1.500.000.000. Pada tanggal 31 Desember 2022 saldo uang muka yang telah dibayarkan oleh Perusahaan untuk transaksi tersebut sebesar Rp 4.166.330.000 (setara dengan USD 264.848).

9. ADVANCES FOR INVESTMENTS (Continued)

d. PT Kevindo Ratu Mineral (KRM) (Continued)

In 2023, the Company deposited Rp 1,800,000,000. As of December 31, 2023 and 2022, the outstanding advances paid by the Company for the above transaction were Rp 4,466,330,000 and Rp 2,666,330,000 (equivalent to USD 289,720 and USD 169,495).

In 2023 and 2020, the Company allocated reserves for investment advances amounting to IDR 1,800,000,000 and Rp 2,666,330,000 respectively, so the total reserves for investment advances amounted to Rp 4,466,330,000 and Rp 2,666,330,000 as of December 31, 2023 and 2022, respectively.

e. PT Bumi Muller Kalteng (BMK)

According to Deed No. 126 of Notary Buntario Tigris, S.H.,S.E.,M.H., dated 18 July 2011, the Company agreed to buy 90% stock ownership from PT Bumi Muller Kalteng upon fulfillment conditions. According to the Deed of Sale and Purchase Agreement No. 129 dated July 18, 2011, from Buntario Tigris S.H., S.E., M.H., PT Para Sejati Mineral, a stockholder of BMK, and the Company committed to selling and buying 90% of BMK's shares. On December 19, 2022, according to the Addendum to the Sale and Purchase Agreement No. 49 of Buntario Tigris S.H., S.E., M.H., PT Para Sejati Mineral, the stockholder of BMK, and the Company committed to selling and buying 225 shares amounting to 90% of the paid-up and issued capital, with a nominal value of Rp 1,000,000. The selling and buying price of the shares was set at Rp 5,000,000,000 and would not change for any reasons. In 2022, the Company deposited Rp 1,500,000,000. As of December 31, 2022, the balance of advances paid by the Company for this transaction was Rp 4,166,330,000 (equivalent to USD 264,848).

**PT RESOURCE ALAM INDONESIA Tbk
DAN ENTITAS ANAK/AND SUBSIDIARIES**

**CATATAN ATAS LAPORAN KEUANGAN
KONSOLIDASIAN
PER 31 DESEMBER 2023 DAN 2022
(Dinyatakan dalam Dolar Amerika Serikat,
kecuali Dinyatakan Lain)**

**NOTES TO THE CONSOLIDATED FINANCIAL
STATEMENTS
AS OF DECEMBER 31, 2023 AND 2022
(Expressed in United States Dollar,
except Otherwise Stated)**

9. UANG MUKA INVESTASI (Lanjutan)

e. PT Bumi Muller Kalteng (BMK) (Lanjutan)

Pada tahun 2019, Perusahaan membuat penurunan nilai atas uang muka investasi sebesar Rp 2.666.330.000.

Berdasarkan akta No. 8 dari Notaris Dwi Yantoro, S.H, M.Kn tanggal 7 September 2023, Perusahaan dan PT Para Sejati Mineral setuju untuk membatalkan dan menyatakan tidak berlaku lagi akta-akta Pengikatan Jual Beli yang sudah disepakati kedua belah pihak, dimana biaya yang sudah dikeluarkan Perusahaan atas Pengikatan Jual Beli ini akan dikembalikan seluruhnya oleh PT Para Sejati Mineral yang merupakan pemegang saham dari PT Bumi Muller Kalteng.

f. PT Tambang Mulia (TM), PT Jaya Mineral (JM) dan PT Kaltim Mineral (KM)

Berdasarkan Akta No. 146 dari Notaris Buntario Tigris, S.H., S.E., M.H., tanggal 16 Desember 2010, Perusahaan setuju untuk membayarkan uang muka pertama sebesar Rp 5.645.000.000 untuk pembelian 75% kepemilikan saham di TM, JM, dan KM setelah terpenuhinya syarat-syarat tertentu.

Berdasarkan Akta No. 48 dari Buntario Tigris, S.H., S.E., M.H., tanggal 5 Juli 2012, Perusahaan setuju untuk membayar saldo uang muka kedua dengan total sebesar Rp 8.892.187.500.

Pada tanggal 22 Februari 2013, Perusahaan melakukan finalisasi terhadap akuisisi PT Kaltim Mineral (KM) di mana Perusahaan memperoleh 75% kepemilikan atas KM dengan harga perolehan sebesar Rp19.084.000.000. Pembayaran atas akuisisi tersebut dilakukan dengan saling hapus dengan uang muka investasi yang telah dibayarkan oleh Perusahaan sebesar Rp 10.021.187.500 dan pembayaran kas sejumlah Rp 9.062.812.500 (Catatan 1c).

Pada tanggal 31 Desember 2023 dan 2022, uang muka yang telah dibayarkan oleh Perusahaan sehubungan dengan transaksi diatas adalah sebesar Rp 4.516.000.000 (setara dengan USD 292.942 dan USD 287.076).

9. ADVANCES FOR INVESTMENTS (Continued)

e. PT Bumi Muller Kalteng (BMK) (Continued)

In 2019, the Company made an impairment of advances for investments amounting to Rp 2,666,330,000.

According to Deed No. 8 by Notary Dwi Yantoro, S.H, M.Kn., dated September 7, 2023, the Company and PT Para Sejati Mineral agreed to cancel and declare null and void the Deeds of Sale and Purchase that had been agreed upon by both parties, where the expenses incurred by the Company for this Sale and Purchase Agreement shall be fully refunded by PT Para Sejati Mineral, a shareholder of PT Bumi Muller Kalteng.

f. PT Tambang Mulia (TM), PT Jaya Mineral (JM) and PT Kaltim Mineral (KM)

According to Notarial Deed No. 146 dated December 16, 2010 of Notary Buntario Tigris, S.H., S.E., M.H., the Company agreed to pay the first advances totaling Rp 5,645,000,000 to purchase 75% equity interest from TM, JM and KM upon fulfillment of certain conditions.

According to Notarial Deed No. 48 dated July 5, 2012 of Buntario Tigris, S.H., S.E., M.H., the Company agreed to pay the second advances totaling Rp 8,892,187,500.

On February 22, 2013, the Company finalized the acquisition of PT Kaltim Mineral (KM), in which the Company acquired 75% ownership from KM for Rp 19,084,000,000. The payment for the acquisition was done through offset with the advances already paid by the Company, amounting to Rp 10,021,187,500, and cash payment amounting to Rp 9,062,812,500 (Note 1c).

As of December 31, 2023 and 2022, the outstanding advances paid by the Company in connection with the above transaction was Rp 4,516,000,000 (equivalent to USD 292,942 and USD 287,076), respectively.

**PT RESOURCE ALAM INDONESIA Tbk
DAN ENTITAS ANAK/AND SUBSIDIARIES**

**CATATAN ATAS LAPORAN KEUANGAN
KONSOLIDASIAN
PER 31 DESEMBER 2023 DAN 2022
(Dinyatakan dalam Dolar Amerika Serikat,
kecuali Dinyatakan Lain)**

**NOTES TO THE CONSOLIDATED FINANCIAL
STATEMENTS
AS OF DECEMBER 31, 2023 AND 2022
(Expressed in United States Dollar,
except Otherwise Stated)**

9. UANG MUKA INVESTASI (Lanjutan)

f. PT Tambang Mulia (TM), PT Jaya Mineral (JM) dan PT Kaltim Mineral (KM) (Lanjutan)

Pada tahun 2020, Perusahaan membuat penurunan nilai atas uang muka investasi sebesar Rp 4.516.000.000.

Sampai dengan tanggal Laporan Keuangan Konsolidasian diotorisasi untuk terbit, proses akuisisi perusahaan-perusahaan tersebut di atas masih dalam tahap penelitian Perusahaan untuk memastikan kelayakan perusahaan-perusahaan tersebut untuk diakuisisi.

g. PT Faminglevto Baktiabadi (FB)

Berdasarkan Perikatan Jual Beli Saham tanggal 23 September 2021, Perusahaan setuju untuk membeli 60% kepemilikan saham di PT Faminglevto Baktiabadi. Pada tanggal 21 Desember 2022, terdapat Addendum Perikatan Jual Beli Saham dimana Lucy Sutoyo dan Denny selaku pemegang saham FB dan Perusahaan berjanji dan mengikatkan diri untuk menjual dan membeli 60% saham dalam PT Faminglevto Baktiabadi, harga penjualan dan pembelian saham ditetapkan sekarang sebesar Rp 12.000.000.000 dan tidak akan berubah dengan alasan apapun. Pada tahun 2022, Perusahaan menyetorkan dana sebesar Rp 4.500.000.000. Pada tahun 2023, Perusahaan menyetorkan dana sebesar Rp 200.000.000. Pada tanggal 31 Desember 2023 dan 2022 saldo uang muka yang telah dibayarkan oleh Perusahaan sehubungan dengan transaksi tersebut masing-masing sebesar Rp 9.700.000.000 dan Rp 9.500.000.000 (setara dengan USD 629.216 dan USD 603.903).

Pada tahun 2023, Perusahaan melakukan pencadangan atas uang muka investasi tersebut sebesar Rp 1.131.693.190.

9. ADVANCES FOR INVESTMENTS (Continued)

f. PT Tambang Mulia (TM), PT Jaya Mineral (JM) and PT Kaltim Mineral (KM) (Continued)

In 2020, the Company made impairment of advances for investments amounting to Rp 4,516,000,000.

As of the date the Consolidated Financial Statements were authorized for issue, the acquisition process of those companies is still in the review stage to ensure those companies' eligibility for acquisition.

g. PT Faminglevto Baktiabadi (FB)

According to a Sale and Purchase Binding Agreement on Shares dated September 23, 2021, the Company agreed to buy 60% stock ownership from PT Faminglevto Baktiabadi. On December 21, 2022, there was an Addendum to the Sale and Purchase of Shares Agreement, where Lucy Sutoyo and Denny, the stockholders of FB, and the Company committed to selling and buying 60% of the shares in PT Faminglevto Baktiabadi. The selling and buying price of the shares was set at Rp 12,000,000,000 and would not change for any reason. In 2022, the Company deposited Rp 4,500,000,000. In 2023, the Company deposited Rp 200,000,000. As of December 31, 2023 and 2022, the balance of advances paid by the Company in connection with this transaction was Rp 9,700,000,000 and Rp 9,500,000,000 (equivalent to USD 629,216 and USD 603,903), respectively.

In 2023, the Company made impairment of advances for investments amounting to Rp 1,131,693,190.

**PT RESOURCE ALAM INDONESIA Tbk
DAN ENTITAS ANAK/AND SUBSIDIARIES**

**CATATAN ATAS LAPORAN KEUANGAN KONSOLIDASIAN
PER 31 DESEMBER 2023 DAN 2022
(Dinyatakan dalam Dolar Amerika Serikat,
kecuali Dinyatakan Lain)**

**NOTES TO THE CONSOLIDATED FINANCIAL STATEMENTS
AS OF DECEMBER 31, 2023 AND 2022
(Expressed in United States Dollar,
except Otherwise Stated)**

10. ASET TETAP

10. PROPERTY, PLANT AND EQUIPMENT

Rincian per 31 Desember adalah sebagai berikut:

The details as of December 31, are as follows:

	2023						Saldo Akhir/ Ending Balance	
	Saldo Awal/ Beginning Balance	Penambahan/ Additions	Pengurangan/ Disposals	Reklasifikasi/ Reclassifications	Penyesuaian/ Adjustment	Selisih Kurs Penjabaran/ Difference in Foreign Currency Translation		
Biaya Perolehan								Acquisition Cost
Pemilikan Langsung								Direct Ownership
Tanah	2.271.603	162.118	-	-	-	30.766	2.464.487	Land
Bangunan dan Prasarana	14.710.818	394.329	417.690	-	-	249.419	14.936.876	Buildings and Infrastructure
Mesin dan Perlengkapan	9.086.341	175.451	1.751.320	-	-	133.007	7.643.479	Machinery and Equipment
Alat Pengangkutan dan Alat Berat	12.477.267	1.908.211	3.335.817	714.676	(3.546)	(9.387)	11.751.404	Transportation and Heavy Equipment
Peralatan Kantor	1.393.545	234.686	28.149	-	-	50.258	1.650.340	Office Equipment
Aset Hak Guna								Right of Use Assets
Bangunan	-	1.507.084	-	-	-	(4.863)	1.502.221	Buildings
Alat Pengangkutan dan Alat Berat	817.568	3.355.879	-	(714.676)	-	(78.263)	3.380.508	Transportation and Heavy Equipment
Aset dalam Penyelesaian	1.038.571	176.067	-	-	-	21.221	1.235.859	Assets in Progress
Jumlah	41.795.713	7.913.825	5.532.976	-	(3.546)	392.158	44.565.174	Total

**PT RESOURCE ALAM INDONESIA Tbk
DAN ENTITAS ANAK/AND SUBSIDIARIES**

CATATAN ATAS LAPORAN KEUANGAN KONSOLIDASIAN
PER 31 DESEMBER 2023 DAN 2022
(Dinyatakan dalam Dolar Amerika Serikat,
kecuali Dinyatakan Lain)

NOTES TO THE CONSOLIDATED FINANCIAL STATEMENTS
AS OF DECEMBER 31, 2023 AND 2022
(Expressed in United States Dollar,
except Otherwise Stated)

10. ASET TETAP (Lanjutan)

10. PROPERTY, PLANT AND EQUIPMENT (Continued)

	2023							
	Saldo Awal/ <i>Beginning Balance</i>	Penambahan/ <i>Additions</i>	Pengurangan/ <i>Disposals</i>	Reklasifikasi/ <i>Reclassifications</i>	Penyesuaian/ <i>Adjustment</i>	Selisih Kurs Penjabaran/ <i>Difference in Foreign Currency Translation</i>	Saldo Akhir/ <i>Ending Balance</i>	
Akumulasi Penyusutan								Accumulated Depreciation
Pemilikan Langsung								Direct Ownership
Bangunan dan Prasarana	5.317.407	903.360	417.690	-	-	57.870	5.860.947	<i>Buildings and Infrastructure</i>
Mesin dan Perlengkapan	5.742.633	344.529	1.749.679	-	-	88.761	4.426.244	<i>Machinery and Equipment</i>
Alat Pengangkutan dan Alat Berat	10.169.475	612.029	3.317.107	268.003	-	6.019	7.738.419	<i>Transportation and Heavy Equipment</i>
Peralatan Kantor	1.062.654	145.219	22.702	-	-	8.465	1.193.636	<i>Office Equipment</i>
Aset Hak Guna								Right of Use Assets
Bangunan	-	150.426	-	-	-	(203)	150.223	<i>Buildings</i>
Alat Pengangkutan dan Alat Berat	234.078	282.787	-	(268.003)	-	(2.294)	246.568	<i>Transportation and Heavy Equipment</i>
Jumlah	<u>22.526.247</u>	<u>2.438.350</u>	<u>5.507.178</u>	<u>-</u>	<u>-</u>	<u>158.618</u>	<u>19.616.037</u>	<i>Total</i>
Bersih	19.269.466						24.949.137	Net
Penurunan Nilai Aset Tetap	<u>(1.723.372)</u>	<u>(919)</u>	<u>350.483</u>	<u>-</u>	<u>-</u>	<u>(39.278)</u>	<u>(1.413.086)</u>	<i>Impairment of Fixed Assets</i>
JUMLAH	<u>17.546.094</u>						<u>23.536.051</u>	TOTAL

**PT RESOURCE ALAM INDONESIA Tbk
DAN ENTITAS ANAK/AND SUBSIDIARIES**

CATATAN ATAS LAPORAN KEUANGAN KONSOLIDASIAN
PER 31 DESEMBER 2023 DAN 2022
(Dinyatakan dalam Dolar Amerika Serikat,
kecuali Dinyatakan Lain)

NOTES TO THE CONSOLIDATED FINANCIAL STATEMENTS
AS OF DECEMBER 31, 2023 AND 2022
(Expressed in United States Dollar,
except Otherwise Stated)

10. ASET TETAP (Lanjutan)

10. PROPERTY, PLANT AND EQUIPMENT (Continued)

	2022						
	Saldo Awal/ <i>Beginning Balance</i>	Penambahan/ <i>Additions</i>	Pengurangan/ <i>Disposals</i>	Reklasifikasi/ <i>Reclassifications</i>	Penyesuaian/ <i>Adjustment</i>	Selisih Kurs Penjabaran/ <i>Difference in Foreign Currency Translation</i>	Saldo Akhir/ <i>Ending Balance</i>
Biaya Perolehan							
Pemilikan Langsung							Acquisition Cost
Tanah	2.405.947	-	-	-	-	(134.344)	2.271.603
Bangunan dan Prasarana	15.986.029	655	43.761	-	-	(1.232.105)	14.710.818
Mesin dan Perlengkapan	10.161.943	60.927	449.277	-	-	(687.252)	9.086.341
Alat Pengangkutan dan Alat Berat	12.678.205	1.014.262	1.146.054	-	-	(69.146)	12.477.267
Peralatan Kantor	1.291.259	191.698	38.721	-	-	(50.691)	1.393.545
Aset Hak Guna							Right of Use Assets
Alat Pengangkutan dan Alat Berat	828.110	-	-	-	-	(10.542)	817.568
Aset dalam Penyelesaian	1.071.479	66.673	-	-	-	(99.581)	1.038.571
Jumlah	<u>44.422.972</u>	<u>1.334.215</u>	<u>1.677.813</u>	<u>-</u>	<u>-</u>	<u>(2.283.661)</u>	<u>41.795.713</u>
							<i>Total</i>

**PT RESOURCE ALAM INDONESIA Tbk
DAN ENTITAS ANAK/AND SUBSIDIARIES**

**CATATAN ATAS LAPORAN KEUANGAN KONSOLIDASIAN
PER 31 DESEMBER 2023 DAN 2022
(Dinyatakan dalam Dolar Amerika Serikat,
kecuali Dinyatakan Lain)**

**NOTES TO THE CONSOLIDATED FINANCIAL STATEMENTS
AS OF DECEMBER 31, 2023 AND 2022
(Expressed in United States Dollar,
except Otherwise Stated)**

10. ASET TETAP (Lanjutan)

10. PROPERTY, PLANT AND EQUIPMENT (Continued)

	2 0 2 2						
	Saldo Awal/ <i>Beginning Balance</i>	Penambahan/ <i>Additions</i>	Pengurangan/ <i>Disposals</i>	Reklasifikasi/ <i>Reclassifications</i>	Penyesuaian/ <i>Adjustment</i>	Selisih Kurs Penjabaran/ <i>Difference in Foreign Currency Translation</i>	Saldo Akhir/ <i>Ending Balance</i>
Akumulasi Penyusutan							
Pemilikan Langsung							
Bangunan dan Prasarana	4.731.003	900.898	33.820	-	-	(280.674)	5.317.407
Mesin dan Perlengkapan	6.067.564	480.696	425.105	-	-	(380.522)	5.742.633
Alat Pengangkutan dan Alat Berat	10.369.874	488.916	646.648	-	-	(42.667)	10.169.475
Peralatan Kantor	974.772	119.092	15.327	-	-	(15.883)	1.062.654
Aset Hak Guna							
Alat Pengangkutan dan Alat Berat	132.429	102.959	-	-	-	(1.310)	234.078
Jumlah	<u>22.275.642</u>	<u>2.092.561</u>	<u>1.120.900</u>	<u>-</u>	<u>-</u>	<u>(721.056)</u>	<u>22.526.247</u>
Bersih	22.147.330						19.269.466
Penurunan Nilai Aset Tetap	<u>(1.933.647)</u>	<u>(915.308)</u>	<u>947.689</u>	<u>-</u>	<u>-</u>	<u>177.894</u>	<u>(1.723.372)</u>
JUMLAH	<u>20.213.683</u>						<u>17.546.094</u>

**PT RESOURCE ALAM INDONESIA Tbk
DAN ENTITAS ANAK/AND SUBSIDIARIES**

**CATATAN ATAS LAPORAN KEUANGAN
KONSOLIDASIAN
PER 31 DESEMBER 2023 DAN 2022
(Dinyatakan dalam Dolar Amerika Serikat,
kecuali Dinyatakan Lain)**

**NOTES TO THE CONSOLIDATED FINANCIAL
STATEMENTS
AS OF DECEMBER 31, 2023 AND 2022
(Expressed in United States Dollar,
except Otherwise Stated)**

10. ASET TETAP (Lanjutan)

Penyusutan dialokasikan sebagai berikut:

	2023
Beban Pokok Pendapatan (Catatan 30)	1.926.909
Beban Umum dan Administrasi (Catatan 32)	413.532
Pendapatan Lain-lain - Pendapatan Sewa (Catatan 33)	-
Properti Tambang	32.552
Aset dalam Penyelesaian	23.251
Biaya Dibayar di Muka	4.943
Beban Lain-lain (Catatan 33)	37.163
Jumlah	<u>2.438.350</u>

Pada tanggal 31 Desember 2023 dan 2022, Grup memiliki "Hak Guna Bangunan" (HGB) dan "Hak Pakai" (HP) atas beberapa bidang tanah di Jakarta, Pontianak, Palembang dan Samarinda dengan masa berlaku hingga tahun 2028, 2032, 2026 dan 2034. Manajemen yakin bahwa kepemilikan hak atas tanah tersebut dapat diperpanjang pada saat berakhirnya masa berlaku hak tersebut.

Mutasi penurunan nilai aset tetap adalah sebagai berikut:

	2023
Saldo Awal	1.723.372
Penambahan (Catatan 33)	919
Pengurangan (Catatan 33)	(350.483)
Selisih Kurs Penjabaran	39.278
Jumlah	<u>1.413.086</u>

Rincian penjualan aset tetap adalah sebagai berikut:

	2023
Biaya Perolehan	5.355.059
Akumulasi Penyusutan	(5.355.059)
Nilai Buku	-
Hasil Penjualan	1.023.579
Laba Penjualan Aset Tetap (Catatan 33)	<u>1.023.579</u>

**10. PROPERTY, PLANT AND EQUIPMENT
(Continued)**

The depreciation was allocated as follows:

	2022	
	1.703.939	Cost of Revenue (Note 30)
	220.724	General and Administrative Expenses (Note 32)
	141.524	Other Income - Rental Income (Note 33)
	-	Mine Properties
	14.314	Asset in Progress
	12.060	Prepaid Expense
	-	Other Expense (Note 33)
Total	<u>2.092.561</u>	

As of December 31, 2023 and 2022, the Group owned the Right to Build or "Hak Guna Bangunan" (HGB) and Right to Use or "Hak Pakai" (HP) over land located in Jakarta, Pontianak, Palembang and Samarinda, with the terms up to years 2028, 2032, 2026 and 2034, respectively. Management believes that such rights can be extended upon their expiration.

The movements of the impairment of fixed assets are as follows:

	2022	
	1.933.647	Beginning Balance
	915.308	Additions (Note 33)
	(947.689)	Deduction (Note 33)
	(177.894)	Differences in Foreign Currency Translation
Ending Balance	<u>1.723.372</u>	

The sale of property, plant and equipment is as follows:

	2022	
	1.627.731	Acquisition Cost
	(1.104.153)	Accumulated Depreciation
	523.578	Net Book Value
	634.311	Proceeds
Gain on Sale of Property, Plant and Equipment (Note 33)	<u>110.733</u>	

**PT RESOURCE ALAM INDONESIA Tbk
DAN ENTITAS ANAK/AND SUBSIDIARIES**

**CATATAN ATAS LAPORAN KEUANGAN
KONSOLIDASIAN
PER 31 DESEMBER 2023 DAN 2022
(Dinyatakan dalam Dolar Amerika Serikat,
kecuali Dinyatakan Lain)**

**NOTES TO THE CONSOLIDATED FINANCIAL
STATEMENTS
AS OF DECEMBER 31, 2023 AND 2022
(Expressed in United States Dollar,
except Otherwise Stated)**

10. ASET TETAP (Lanjutan)

Rincian penghapusan aset tetap tahun 2022 adalah sebagai berikut:

	2023
Biaya Perolehan	177.917
Akumulasi Penyusutan	(152.119)
Rugi Penghapusan Aset Tetap (Catatan 33)	25.798

Berdasarkan Laporan Appraisal KJPP Firman Suryantoro Sugeng Suzy, Hartomo & Rekan No. 00005/2.0074-02/PI/02/0047/1/III/2024 tanggal 5 Maret 2024, pendekatan penilaian yang digunakan adalah pendekatan pasar dan pendekatan pendapatan dengan metode diskonto arus kas. Nilai dalam penggunaan per 31 Desember 2023 atas aset PLT Mini Hidro yang tercatat di tanah, bangunan, mesin dan alat berat BPP sebesar Rp 178.079.000.000, sehingga terjadi pemulihan penurunan nilai aset tetap sebesar Rp 5.340.245.119 dan penurunan nilai aset tetap sebesar Rp 14.007.710 di tahun 2023.

Berdasarkan Laporan Appraisal KJPP Firman Suryantoro Sugeng Suzy, Hartomo & Rekan No. 00005/2.0074-02/PI/02/0047/1/II/2023 tanggal 27 Februari 2023, pendekatan penilaian yang digunakan adalah pendekatan pasar dan pendapatan. Nilai dalam penggunaan per 31 Desember 2022 atas aset PLT Mini Hidro yang tercatat di tanah, bangunan, mesin dan alat berat BPP sebesar Rp 187.128.000.000, sehingga terjadi pemulihan penurunan nilai aset tetap sebesar Rp 14.073.111.926 di tahun 2022.

Berdasarkan Laporan Appraisal KJPP Firman Suryantoro Sugeng Suzy, Hartomo & Rekan No. 00020/2.0074-02/PI/02/0047/1/IV/2021 tanggal 16 April 2021, metode penilaian yang digunakan adalah pendekatan pendapatan dan nilai dalam penggunaan per 31 Desember 2020 atas aset PLT Mini Hidro yang tercatat di tanah, bangunan dan mesin BPP sebesar Rp 204.160.000.000, sehingga terjadi penurunan nilai aset tetap sebesar Rp 27.591.222.363 dalam tahun 2020.

BPP membebaskan lahan milik masyarakat sekitar seluas 74.945,78 m² untuk proyek pembangunan Pembangkit Listrik Tenaga Mini Hidro (PLTMH) Cicatih, Sukabumi per 31 Desember 2023 dan 2022.

**10. PROPERTY, PLANT AND EQUIPMENT
(Continued)**

The disposal of property, plant and equipment in 2022 was as follows:

	2022	
	50.082	Acquisition Cost
	(16.747)	Accumulated Depreciation
	33.335	Loss on Disposal of Fixed Assets (Note 33)

According to the Appraisal Report of KJPP Firman Suryantoro Sugeng Suzy, Hartomo & Rekan No. 00005/2.0074-02/PI/02/0047/1/III/2024 dated March 5, 2024, the valuation approaches were the market approach and income approach with discounted cash flow method. The value in use as of December 31, 2023 of PLT Mini Hydro's assets recorded in BPP's land, building, machinery and heavy equipment was Rp 178,079,000,000, so there was recovery of impairment of assets amounting to Rp 5,340,245,119 and impairment of assets amounting to Rp 14,007,710 in 2023.

According to the Appraisal Report of KJPP Firman Suryantoro Sugeng Suzy, Hartomo & Rekan No. 00005/2.0074-02/PI/02/0047/1/II/2023 dated February 27, 2023, the valuation approaches were the market approach and income approach. The value in use as of December 31, 2022 of PLT Mini Hydro's assets recorded in BPP's land, building, machinery and heavy equipment was Rp 187,128,000,000, so there was recovery of impairment of assets amounting to Rp 14,073,111,926 in 2022.

According to the Appraisal Report of KJPP Firman Suryantoro Sugeng Suzy, Hartomo & Rekan No. 00020/2.0074-02/PI/02/0047/1/IV/2021 dated April 16, 2021, the valuation method used was the income approach. The value-in-use as of December 31, 2020 of PLT Mini Hydro's assets recorded in BPP's land, building and machinery was Rp 204,160,000,000, so there was impairment of assets amounting to Rp 27,591,222,363 in 2020.

BPP acquired 74,945.78-square-meter land owned by the surrounding community for the project construction of Mini Hydro Power Plant (PLTMH) in Cicatih, Sukabumi as of December 31, 2023 and 2022, respectively.

**PT RESOURCE ALAM INDONESIA Tbk
DAN ENTITAS ANAK/AND SUBSIDIARIES**

**CATATAN ATAS LAPORAN KEUANGAN
KONSOLIDASIAN
PER 31 DESEMBER 2023 DAN 2022
(Dinyatakan dalam Dolar Amerika Serikat,
kecuali Dinyatakan Lain)**

**NOTES TO THE CONSOLIDATED FINANCIAL
STATEMENTS
AS OF DECEMBER 31, 2023 AND 2022
(Expressed in United States Dollar,
except Otherwise Stated)**

10. ASET TETAP (Lanjutan)

Sampai dengan tanggal 31 Desember 2023, BPP telah memperoleh Hak Guna Bangunan (HGB) atas tanah seluas 20.722 m². Jangka waktu Hak Guna Bangunan (HGB) untuk tanah seluas 5.277 m² sampai dengan tanggal 7 September 2047, untuk tanah seluas 6.713 m² sampai dengan tanggal 12 Januari 2048, untuk tanah seluas 1.875 m² sampai dengan tanggal 3 Januari 2048, untuk tanah seluas 750 m² sampai dengan tanggal 11 Januari 2048, untuk tanah seluas 1.922 m² sampai dengan tanggal 21 Februari 2048 dan untuk tanah seluas 4.185 m² sampai dengan tanggal 16 Oktober 2044. Manajemen berpendapat bahwa Hak Guna Bangunan (HGB) tersebut dapat diperpanjang pada saat jatuh tempo.

Aset tetap (kecuali tanah) telah diasuransikan terhadap risiko kerugian akibat kebakaran, kerusakan dan risiko lainnya dengan jumlah keseluruhan pertanggungan masing-masing sebesar USD 350.000 dan Rp 287.937.061.883 (setara dengan USD 18.677.806) per 31 Desember 2023 dan USD 350.000 dan Rp 228.522.175.000 (setara dengan USD 14.526.869) per 31 Desember 2022.

Berdasarkan penelaahan manajemen, cadangan kerugian penurunan nilai aset tetap cukup untuk menutupi adanya kerugian penurunan nilai buku aset tetap pada tanggal 31 Desember 2023 dan 2022.

Sebidang tanah Hak Guna Bangunan No. 3654/Petojo Utara atas nama PT Insani Baraperkasa, seluas 520 m² terletak di Provinsi DKI Jakarta, Kecamatan Gambir, Kelurahan Petojo Utara, Jl. Pembangunan 1 No. 3 dijaminkan kepada PT Bank UOB Buana Indonesia atas utang bank PT Bias Petrasia Persada (Entitas Anak - KHE).

**10. PROPERTY, PLANT AND EQUIPMENT
(Continued)**

By December 31, 2023, BPP's had acquired the Right to Build (HGB) of the 20,722-square-meter land. The Right to Build of the 5,277-square-meter land will expire on September 7, 2047; the 6,713-square-meter land will expire on January 12, 2048; the 1,875-square-meter land will expire on January 3, 2048; the 750-square-meter land will expire on January 11, 2048; the 1,922-square-meter land will expire on February 21, 2048; and the 4,185-square-meter land will expire on October 16, 2044. Management believes that the Right to Build ("HGB") can be extended upon expiry.

Property, plant and equipment (except land) were covered by insurance against losses from fire, damage and other risks with insurance coverage of USD 350,000 and Rp 287,937,061,883 (equivalent to USD 18,677,806) as of December 31, 2023 and USD 350,000 and Rp 228,522,175,000 (equivalent to USD 14,526,869) as of December 31, 2022.

Based on management's review, the provision for impairment losses was adequate to cover any losses from the impairment of the carrying amounts of property, plant and equipment as of December 31, 2023 and 2022.

The 520-square-meter land in the name of PT Insani Baraperkasa, located at Jl. Pembangunan I No. 3, DKI Jakarta Province, Gambir Subdistrict, Petojo Utara Village with the Right to Build No. 3654/ Petojo Utara, was pledged as collateral for the loan facilities obtained from PT Bank UOB Buana Indonesia to PT Bias Petrasia Persada (Subsidiary-KHE).

PT RESOURCE ALAM INDONESIA Tbk DAN ENTITAS ANAK/AND SUBSIDIARIES

CATATAN ATAS LAPORAN KEUANGAN
KONSOLIDASIAN
PER 31 DESEMBER 2023 DAN 2022
(Dinyatakan dalam Dolar Amerika Serikat,
kecuali Dinyatakan Lain)

NOTES TO THE CONSOLIDATED FINANCIAL
STATEMENTS
AS OF DECEMBER 31, 2023 AND 2022
(Expressed in United States Dollar,
except Otherwise Stated)

11. UANG MUKA JANGKA PANJANG

Akun ini merupakan uang muka atas pembayaran biaya kompensasi lahan kepada penguasa hak tanah, atas setiap metrik ton batubara yang akan diambil dari tanah milik penguasa hak tanah di mana Grup melakukan kegiatan penambangan.

Pada tahun 2022, Entitas Anak, IBP mencadangkan penurunan nilai uang muka jangka panjang sebesar USD 1.479.444. (Catatan 33)

Saldo per 31 Desember 2023 dan 2022 masing-masing sebesar USD 2.237.036 dan USD 3.142.239.

Berdasarkan Adendum Perjanjian Kerjasama No. 11 tanggal 11 November 2022 dibuat oleh Ade Indraputra, S.H., M.Kn., PT Bara Samba Persada (BSP) dan IBP setuju untuk mengubah Akta No. 9 tanggal 13 Februari 2019 dari Ade Indraputra, S.H., M.Kn., perubahan tersebut adalah sebagai berikut:

- a. Total pinjaman per tanggal 1 November 2022 adalah Rp 51.488.574.203, yang terdiri dari uang muka sebesar Rp 50.588.574.203 dan pinjaman operasional sebesar Rp 900.000.000.
- b. Mekanisme pembayaran pinjaman uang muka adalah:
 - Pelunasan pinjaman akan dipotong dari kompensasi batubara yang dihasilkan dan ditimbang pada jembatan timbang di stockpile.
 - Pinjaman Uang Muka sebesar Rp 41.304.051.882 akan dibayar oleh BSP melalui pengurangan sebesar 55% dari setiap invoice BSP ke IBP.
 - Pinjaman Uang Muka sebesar Rp 9.284.522.321 akan dibayar oleh BSP melalui pengurangan sebesar 25% dari setiap invoice BSP ke IBP.
 - Pinjaman operasional sebesar Rp 900.000.000 akan dibayar oleh BSP melalui pengurangan setiap invoice BSP jika produksi batu bara mencapai 17.000 MT, dengan jumlah tetap sebesar Rp 140.000.000 setiap bulan.

11. LONG-TERM ADVANCES

This account represents advance payments to landowners as land compensation fees for each metric ton of coal that will be exploited from such landowners' land property on which the Group undertakes its mining activities.

In 2022, a Subsidiary, IBP made an allowance for impairment of long-term advances amounting to USD 1,479,444. (Note 33)

The balance as of December 31, 2023 and 2022 was USD 2,237,036 and USD 3,142,239, respectively.

According to Amendment of Cooperation Agreement No. 11 dated November 11, 2022 of Ade Indraputra, S.H., M.Kn., PT Bara Samba Persada (BSP) and IBP agreed to amend Notarial Deed No. 9 dated February 13, 2019 of Ade Indra Putra, S.H., M.Kn., The amendments are as follows:

- a. *The total loans as of November 1, 2022, were Rp 51,488,574,203, consisting of an advance amounting to Rp 50,588,574,203 and an operating loan amounting to Rp 900,000,000.*
- b. *The advance loan repayment mechanism is:*
 - *The repayment of loan will be deducted from the compensation for the coal produced and weighed at weighbridge in the stockpile.*
 - *The advance loan amounting to Rp 41,304,051,882 will be paid by BSP by deducting 55% of each invoice from BSP to IBP.*
 - *The advance loan amounting to Rp 9,284,522,321 will be paid by BSP by deducting 25% of each invoice from BSP to IBP.*
 - *The operating loan amounting to Rp 900,000,000 will be paid by BSP by deducting of each invoice from BSP if coal production reaches 17,000 MT, with a fixed amount of Rp 140,000,000 every month.*

**PT RESOURCE ALAM INDONESIA Tbk
DAN ENTITAS ANAK/AND SUBSIDIARIES**

**CATATAN ATAS LAPORAN KEUANGAN
KONSOLIDASIAN
PER 31 DESEMBER 2023 DAN 2022
(Dinyatakan dalam Dolar Amerika Serikat,
kecuali Dinyatakan Lain)**

**NOTES TO THE CONSOLIDATED FINANCIAL
STATEMENTS
AS OF DECEMBER 31, 2023 AND 2022
(Expressed in United States Dollar,
except Otherwise Stated)**

12. ASET EKSPLORASI DAN EVALUASI

12. EXPLORATION AND EVALUATION ASSETS

Rincian per 31 Desember adalah sebagai berikut:

The details as of December 31, are as follows:

		2023					
		Saldo Awal/ <i>Beginning Balance</i>	Penambahan Reklasifikasi/ <i>Additions Reclassification</i>	Selisih Kurs Penjabaran/ <i>Difference in Foreign Currency Translation</i>	Saldo Akhir/ <i>Ending Balance</i>		
Aset Eksplorasi dan Evaluasi						Exploration and Evaluation Assets	
IBP						IBP	
Maukiri	218.206	-	-	218.206	Maukiri		
KM						KM	
Muara Wahau	3.660.227	42.359	48.341	3.750.927	Muara Wahau		
Jumlah	3.878.433	42.359	48.341	3.969.133	Total		
Penurunan Nilai Aset Eksplorasi dan Evaluasi	(864.808)	(218.206)	(11.059)	(1.094.073)	Impairment of Exploration and Evaluation Assets		
JUMLAH	3.013.625	(175.847)	37.282	2.875.060	TOTAL		
		2022					
		Saldo Awal/ <i>Beginning Balance</i>	Penambahan Reklasifikasi/ <i>Additions Reclassification</i>	Selisih Kurs Penjabaran/ <i>Difference in Foreign Currency Translation</i>	Saldo Akhir/ <i>Ending Balance</i>		
Aset Eksplorasi dan Evaluasi						Exploration and Evaluation Assets	
IBP						IBP	
Maukiri	218.206	-	-	218.206	Maukiri		
KM						KM	
Muara Wahau	3.791.986	100.359	(232.118)	3.660.227	Muara Wahau		
Jumlah	4.010.192	100.359	(232.118)	3.878.433	Total		
Penurunan Nilai Aset Eksplorasi dan Evaluasi	(920.260)	-	55.452	(864.808)	Impairment of Exploration and Evaluation Assets		
JUMLAH	3.089.932	100.359	(176.666)	3.013.625	TOTAL		

Pada tahun 2023, Entitas Anak, IBP mencadangkan penurunan nilai aset eksplorasi dan evaluasi sebesar USD 218.206.

In 2023, a Subsidiary, IBP made an allowance for impairment of exploration and evaluation assets amounting to USD 218,206.

Pada tahun 2020, Entitas Anak, KM mencadangkan penurunan nilai aset eksplorasi dan evaluasi sebesar USD 927.198.

In 2020, a Subsidiary, KM made an allowance for impairment of exploration and evaluation assets amounting to USD 927,198.

Berdasarkan hasil evaluasi manajemen, cadangan kerugian penurunan nilai aset eksplorasi dan evaluasi cukup untuk menutupi adanya kerugian penurunan nilai buku aset eksplorasi dan evaluasi pada tanggal 31 Desember 2023 dan 2022.

Based on management's assessment, the allowance for impairment losses was adequate to cover any losses from the impairment of the exploration and evaluation assets as of December 31, 2023 and 2022.

**PT RESOURCE ALAM INDONESIA Tbk
DAN ENTITAS ANAK/AND SUBSIDIARIES**

**CATATAN ATAS LAPORAN KEUANGAN
KONSOLIDASIAN
PER 31 DESEMBER 2023 DAN 2022
(Dinyatakan dalam Dolar Amerika Serikat,
kecuali Dinyatakan Lain)**

**NOTES TO THE CONSOLIDATED FINANCIAL
STATEMENTS
AS OF DECEMBER 31, 2023 AND 2022
(Expressed in United States Dollar,
except Otherwise Stated)**

12. ASET EKSPLORASI DAN EVALUASI (Lanjutan)

Mutasi penurunan nilai aset eksplorasi dan evaluasi sebagai berikut:

	2 0 2 3
Saldo Awal	864.808
Penambahan (Catatan 33)	218.206
Selisih Kurs Penjabaran	11.059
Jumlah	<u>1.094.073</u>

Rincian area eksplorasi yang dimiliki oleh Grup pada tanggal 31 Desember 2023 dan 2022 adalah sebagai berikut:

Nama Lokasi/ Name of Location	Pemilik/Holder	Tanggal Perolehan/ Acquisition Date	Tanggal Berakhir/ Expiry Date	Aset Eksplorasi dan Evaluasi pada tanggal 31 Desember 2023/ Exploration and Evaluation Assets as of December 31, 2023
Maukiri	IBP	20 November 1997/ November 20, 1997	20 November 2027/ November 20, 2027	-
Muara Wahau	KM	24 Mei 2014/ May 24, 2014	24 Mei 2034/ May 24, 2034	2.875.060
Jumlah/Total				<u>2.875.060</u>

Nama Lokasi/ Name of Location	Pemilik/Holder	Tanggal Perolehan/ Acquisition Date	Tanggal Berakhir/ Expiry Date	Aset Eksplorasi dan Evaluasi pada tanggal 31 Desember 2022/ Exploration and Evaluation Assets as of December 31, 2022
Maukiri	IBP	20 November 1997/ November 20, 1997	20 November 2027/ November 20, 2027	218.206
Muara Wahau	KM	24 Mei 2014/ May 24, 2014	24 Mei 2034/ May 24, 2034	2.795.419
Jumlah/Total				<u>3.013.625</u>

13. PROPERTI TAMBANG

Rincian per 31 Desember adalah sebagai berikut:

	2 0 2 3				
	Penambahan Reklasifikasi/ Additions Reclassification	Pengurangan Reklasifikasi/ Disposals Reclassification	Selisih Kurs Penjabaran/ Difference in Foreign Currency Translation	Saldo Akhir/ Ending Balance	
Tambang dalam Tahap Pengembangan					Mines under Development
Biaya Perolehan					Acquisition Cost
Murung Raya	5.355.754	1.576.699	-	77.729	7.010.182 Murung Raya

**12. EXPLORATION AND EVALUATION ASSETS
(Continued)**

The movements of the impairment of exploration and evaluation assets are as follows:

	2 0 2 2	
Saldo Awal	920.260	Beginning Balance
Penambahan (Catatan 33)	-	Additional (Note 33)
Selisih Kurs Penjabaran	(55.452)	Differences in Foreign Currency Translation
Jumlah	<u>864.808</u>	Ending Balance

The Group's exploration areas as of December 31, 2023 and 2022 were as follows:

13. MINE PROPERTIES

The details as of December 31, are as follows:

**PT RESOURCE ALAM INDONESIA Tbk
DAN ENTITAS ANAK/AND SUBSIDIARIES**

**CATATAN ATAS LAPORAN KEUANGAN
KONSOLIDASIAN
PER 31 DESEMBER 2023 DAN 2022
(Dinyatakan dalam Dolar Amerika Serikat,
kecuali Dinyatakan Lain)**

**NOTES TO THE CONSOLIDATED FINANCIAL
STATEMENTS
AS OF DECEMBER 31, 2023 AND 2022
(Expressed in United States Dollar,
except Otherwise Stated)**

13. PROPERTI TAMBANG (Lanjutan)

13. MINE PROPERTIES (Continued)

		2 0 2 3					
		Penambahan	Pengurangan	Selisih Kurs			
Saldo Awal/ <i>Beginning</i>	Reklasifikasi/ <i>Reclassification</i>	Reklasifikasi/ <i>Reclassification</i>	Reklasifikasi/ <i>Disposals</i>	Penjabaran/ <i>Difference in</i>	Saldo Akhir/ <i>Ending</i>		
<i>Balance</i>	<i>Reclassification</i>	<i>Reclassification</i>	<i>Disposals</i>	<i>Foreign</i>	<i>Balance</i>	<i>Currency</i>	
				<i>Translation</i>		<i>Translation</i>	
Tambang dalam Tahap Produksi							Production Mines
Biaya Perolehan							Acquisition Cost
Tani Bakti	991.869	-	-	-	991.869	Tani Bakti	
Loajanan - Purwajaya	2.818.784	-	-	-	2.818.784	Loajanan - Purwajaya	
Bayur	527.222	-	-	-	527.222	Bayur	
Simpang Pasir	320.090	-	-	-	320.090	Simpang Pasir	
Gunung Pinang	198.985	-	-	-	198.985	Gunung Pinang	
Handil Bakti	163.013	-	-	-	163.013	Handil Bakti	
Tanjung Barokah	146.772	-	-	-	146.772	Tanjung Barokah	
Tegal Anyar	98.696	-	-	-	98.696	Tegal Anyar	
Tani Aman	39.585	-	-	-	39.585	Tani Aman	
Separi	2.771.723	-	-	-	2.771.723	Separi	
Perangat	662.848	-	-	-	662.848	Perangat	
Manunggal Jaya	22.434	-	-	-	22.434	Manunggal Jaya	
Jumlah Biaya Perolehan	8.762.021	-	-	-	8.762.021	Total Acquisition Cost	
Jumlah Akumulasi Amortisasi	(3.035.283)	(502.005)	-	-	(3.537.288)	Total Accumulated Amortization	
Jumlah	5.726.738	(502.005)	-	-	5.224.733	Total	
Cadangan Penurunan Nilai Properti Tambang (Catatan 33)	(400.731)	(34.260)	-	-	(434.991)	Allowance for Impairment of Production Mines (Note 33)	
Jumlah - Bersih	5.326.007	(536.265)	-	-	4.789.742	Net	
Properti Tambang - Bersih	10.681.761	1.040.434	-	77.729	11.799.924	Mine Properties - Net	
2 0 2 2							
		Penambahan	Pengurangan	Selisih Kurs			
Saldo Awal/ <i>Beginning</i>	Reklasifikasi/ <i>Reclassification</i>	Reklasifikasi/ <i>Reclassification</i>	Reklasifikasi/ <i>Disposals</i>	Penjabaran/ <i>Difference in</i>	Saldo Akhir/ <i>Ending</i>		
<i>Balance</i>	<i>Reclassification</i>	<i>Reclassification</i>	<i>Disposals</i>	<i>Foreign</i>	<i>Balance</i>	<i>Currency</i>	
				<i>Translation</i>		<i>Translation</i>	
Tambang dalam Tahap Pengembangan							Mines under Development
Biaya Perolehan							Acquisition Cost
Murung Raya	5.223.965	473.076	-	(341.287)	5.355.754	Murung Raya	
Tambang dalam Tahap Produksi							Production Mines
Biaya Perolehan							Acquisition Cost
Tani Bakti	991.869	-	-	-	991.869	Tani Bakti	
Loajanan - Purwajaya	2.818.784	-	-	-	2.818.784	Loajanan - Purwajaya	
Bayur	527.222	-	-	-	527.222	Bayur	
Simpang Pasir	320.090	-	-	-	320.090	Simpang Pasir	
Gunung Pinang	198.985	-	-	-	198.985	Gunung Pinang	
Handil Bakti	163.013	-	-	-	163.013	Handil Bakti	
Tanjung Barokah	146.772	-	-	-	146.772	Tanjung Barokah	
Tegal Anyar	98.696	-	-	-	98.696	Tegal Anyar	
Tani Aman	39.585	-	-	-	39.585	Tani Aman	
Separi	2.771.723	-	-	-	2.771.723	Separi	
Perangat	662.848	-	-	-	662.848	Perangat	
Manunggal Jaya	22.434	-	-	-	22.434	Manunggal Jaya	
Jumlah Biaya Perolehan	8.762.021	-	-	-	8.762.021	Total Acquisition Cost	
Jumlah Akumulasi Amortisasi	(2.676.638)	(358.645)	-	-	(3.035.283)	Total Accumulated Amortization	
Jumlah	6.085.383	(358.645)	-	-	5.726.738	Total	
Cadangan Penurunan Nilai Properti Tambang (Catatan 33)	(200.365)	(200.366)	-	-	(400.731)	Allowance for Impairment of Production Mines (Note 33)	
Jumlah - Bersih	5.885.018	(559.011)	-	-	5.326.007	Net	
Properti Tambang - Bersih	11.108.983	(85.935)	-	(341.287)	10.681.761	Mine Properties - Net	

**PT RESOURCE ALAM INDONESIA Tbk
DAN ENTITAS ANAK/AND SUBSIDIARIES**

**CATATAN ATAS LAPORAN KEUANGAN
KONSOLIDASIAN
PER 31 DESEMBER 2023 DAN 2022
(Dinyatakan dalam Dolar Amerika Serikat,
kecuali Dinyatakan Lain)**

**NOTES TO THE CONSOLIDATED FINANCIAL
STATEMENTS
AS OF DECEMBER 31, 2023 AND 2022
(Expressed in United States Dollar,
except Otherwise Stated)**

13. PROPERTI TAMBANG (Lanjutan)

Pembebanan amortisasi properti tambang ke beban pokok pendapatan untuk tahun 31 Desember 2023 dan 2022 masing-masing sebesar USD 502.005 dan USD 358.645 (Catatan 30).

13. MINE PROPERTIES (Continued)

The amortization of mine properties charged to cost of revenue for the years ended December 31, 2023 and 2022 was USD 502,005 and USD 358,645, respectively (Note 30).

14. PROPERTI INVESTASI

Rincian per 31 Desember adalah sebagai berikut:

14. INVESTMENT PROPERTIES

The details as of December 31, are as follows:

		2023					
	Saldo Awal/ Beginning Balance	Penambahan/ Additions	Reklasifikasi/ Reclassification	Selisih Kurs Penjabaran/ Difference in Foreign Currency Translation	Saldo Akhir/ Ending Balance		
Biaya Perolehan						Acquisition Cost	
Tanah	27.467.725	1.090.031	-	548.589	29.106.345	Land	
Bangunan	2.201.365	-	-	44.981	2.246.346	Building	
Jumlah	29.669.090	1.090.031	-	593.570	31.352.691	Total	
Akumulasi Penyusutan						Accumulated Depreciation	
Bangunan	489.750	113.638	-	8.687	612.075	Building	
Jumlah	29.179.340	976.393	-	584.883	30.740.616	Total	
		2022					
	Saldo Awal/ Beginning Balance	Penambahan/ Additions	Reklasifikasi/ Reclassification	Selisih Kurs Penjabaran/ Difference in Foreign Currency Translation	Saldo Akhir/ Ending Balance		
Biaya Perolehan						Acquisition Cost	
Tanah	28.581.162	1.634.345	-	(2.747.782)	27.467.725	Land	
Bangunan	2.426.915	-	-	(225.550)	2.201.365	Building	
Jumlah	31.008.077	1.634.345	-	(2.973.332)	29.669.090	Total	
Akumulasi Penyusutan						Accumulated Depreciation	
Bangunan	418.583	116.599	-	(45.432)	489.750	Building	
Jumlah	30.589.494	1.517.746	-	(2.927.900)	29.179.340	Total	

Beban penyusutan dialokasikan pada beban pokok pendapatan untuk tahun 31 Desember 2023 dan 2022 masing-masing sebesar USD 113.638 dan USD 116.599 (Catatan 30).

The depreciation allocated to cost of revenue for the years ended December 31, 2023 and 2022 was USD 113,638 and USD 116,599, respectively (Note 30).

**PT RESOURCE ALAM INDONESIA Tbk
DAN ENTITAS ANAK/AND SUBSIDIARIES**

**CATATAN ATAS LAPORAN KEUANGAN
KONSOLIDASIAN
PER 31 DESEMBER 2023 DAN 2022
(Dinyatakan dalam Dolar Amerika Serikat,
kecuali Dinyatakan Lain)**

**NOTES TO THE CONSOLIDATED FINANCIAL
STATEMENTS
AS OF DECEMBER 31, 2023 AND 2022
(Expressed in United States Dollar,
except Otherwise Stated)**

14. PROPERTI INVESTASI (Lanjutan)

Pada tahun 2023, Perusahaan telah melakukan penilaian properti investasi atas penambahan tanah di 2023 penilaian dilakukan oleh KJPP Budi, Edy, Saptono & Rekan pada Laporan No. 00153/2.0033-02/PI/02/0225/1/II/2024 tanggal 20 Februari 2024 dengan pendekatan pasar, metode yang digunakan adalah Perbandingan Data Pasar. Nilai wajar pada tanggal 31 Desember 2023 atas tanah sebesar Rp 18.615.000.000.

Pada tahun 2022, Grup melakukan penilaian properti investasi atas penambahan tanah di tahun 2022 oleh KJPP Budi, Edy, Saptono dan Rekan pada Laporan No. 00094/2.0033-02/PI/02/0225/1/II/2023 tanggal 7 Februari 2023 dengan pendekatan pasar, metode yang digunakan adalah Perbandingan Data pasar. Nilai wajar pada tanggal 31 Desember 2022 atas tanah adalah Rp 24.544.000.000

Grup memiliki beberapa bidang tanah yang belum dilengkapi Sertifikat Hak Guna Bangunan (HGB) ataupun Hak Pakai (HP). Status kepemilikan tanah Perusahaan tersebut dalam bentuk surat tanah, perjanjian jual beli dan surat pelepasan.

15. GOODWILL

Rincian per 31 Desember adalah sebagai berikut:

	2023
Saldo Awal	1.230.642
Selisih Kurs Penjabaran	25.146
Saldo Akhir	1.255.788

Pada 2023 dan 2022, Perusahaan melakukan kajian secara internal sesuai kaidah penilaian untuk penilaian saham.

14. INVESTMENT PROPERTIES (Continued)

In 2023, the Group assessed an investment property of the addition of land in 2023. The assessment was conducted by KJPP Budi, Edy, Saptono and Rekan according to Report No. 00153/2.0033-02/PI/02/0225/1/II/2024 dated February 20, 2024, using the market approach and the Market Data Comparison method. The fair value on December 31, 2023 for the land was Rp 18,615,000,000.

In 2022, the Group assessed an investment property of the addition of land in 2022. The assessment was conducted by KJPP Budi, Edy, Saptono and Rekan, according to Report No. 00094/2.0033-02/PI/02/0225/1/II/2023 dated February 7, 2023, using the market approach and the Market Data Comparison method. The fair value on December 31, 2022, of the land was Rp 24,544,000,000.

The Group's several plots of land not having Certificates of Right to Build ("HGB") or Right to Use ("HP"). The Company's land ownership is in the form of land certificates, sale and purchase agreements, and statements of release.

15. GOODWILL

The details as of December 31, are as follows:

	2022	
	1.356.733	<i>Beginning Balance</i>
	(126.091)	<i>Difference in Currency Translation</i>
	1.230.642	<i>Ending Balance</i>

In 2023 and 2022, the Company conducted an internal review according to the rules of assessment for assessing its shares.

**PT RESOURCE ALAM INDONESIA Tbk
DAN ENTITAS ANAK/AND SUBSIDIARIES**

**CATATAN ATAS LAPORAN KEUANGAN
KONSOLIDASIAN
PER 31 DESEMBER 2023 DAN 2022
(Dinyatakan dalam Dolar Amerika Serikat,
kecuali Dinyatakan Lain)**

**NOTES TO THE CONSOLIDATED FINANCIAL
STATEMENTS
AS OF DECEMBER 31, 2023 AND 2022
(Expressed in United States Dollar,
except Otherwise Stated)**

16. UTANG USAHA – PIHAK KETIGA

Rincian per 31 Desember adalah sebagai berikut:

	<u>2023</u>
PT Bukit Makmur Mandiri Utama	12.715.175
PT Ansaf Inti Resources	5.943.333
PT Artha Bumi Sakti	4.904.263
PT Angka Petroleum Raya	1.312.817
PT Sungai Berlian Jaya	1.231.851
PT Palaran Sinergi Mas	890.337
PT Belekong Mineral Resources	343.946
PT Palaran Indah Lestari	249.979
PT Coalindo Adi Perkasa	245.776
PT Triputra Energi Megantara	244.821
PT Wiratama Niaga	195.436
PT Rian Jaya Abadi	135.705
PT Bara Samba Persada	124.240
PT Bara Indo Laju Prima	-
Lain-lain (Saldo masing-masing dibawah USD 100.000)	1.218.725
Jumlah	<u>29.756.404</u>

Rincian utang usaha berdasarkan mata uang adalah sebagai berikut:

	<u>2023</u>
Rupiah	<u>29.756.404</u>

Rincian umur atas utang di atas adalah sebagai berikut:

	<u>2023</u>
Belum Jatuh Tempo	-
Jatuh Tempo:	
1 - 30 hari	12.635.443
31 - 60 hari	8.071.096
61 - 90 hari	4.781.550
Lebih dari 90 hari	4.268.315
Jumlah	<u>29.756.404</u>

16. TRADE PAYABLES – THIRD PARTIES

The details as of December 31, are as follows:

	<u>2022</u>	
6.481.751		PT Bukit Makmur Mandiri Utama
7.094.627		PT Ansaf Inti Resources
654.259		PT Artha Bumi Sakti
295.965		PT Angka Petroleum Raya
340.685		PT Sungai Berlian Jaya
467.181		PT Palaran Sinergi Mas
-		PT Belekong Mineral Resources
601.360		PT Palaran Indah Lestari
589.565		PT Coalindo Adi Perkasa
126.963		PT Triputra Energi Megantara
-		PT Wiratama Niaga
-		PT Rian Jaya Abadi
131.340		PT Bara Samba Persada
330.579		PT Bara Indo Laju Prima
		Others (Accounts with balances below USD 100,000, each)
1.513.800		
18.628.075		Total

The trade payables by currency are as follows:

	<u>2022</u>	
18.628.075		Indonesian Rupiah

The aging of the above payables are as follows:

	<u>2022</u>	
86		Current
		Overdue:
10.875.284		1 - 30 days
4.723.512		31 - 60 days
1.338.162		61 - 90 days
1.691.031		More than 90 days
18.628.075		Total

**PT RESOURCE ALAM INDONESIA Tbk
DAN ENTITAS ANAK/AND SUBSIDIARIES**

**CATATAN ATAS LAPORAN KEUANGAN
KONSOLIDASIAN
PER 31 DESEMBER 2023 DAN 2022
(Dinyatakan dalam Dolar Amerika Serikat,
kecuali Dinyatakan Lain)**

**NOTES TO THE CONSOLIDATED FINANCIAL
STATEMENTS
AS OF DECEMBER 31, 2023 AND 2022
(Expressed in United States Dollar,
except Otherwise Stated)**

17. PERPAJAKAN

Pajak Dibayar di Muka

Rincian per 31 Desember adalah sebagai berikut:

	2023
Pajak Penghasilan Pasal 4(2)	14.275
Pajak Penghasilan Pasal 22	-
Pajak Penghasilan Pasal 23	2.329
Pajak Penghasilan Pasal 28 (a)	223.702
Pajak Pertambahan Nilai	11.682.674
Jumlah	<u>11.922.980</u>

Utang Pajak

Rincian per 31 Desember adalah sebagai berikut:

	2023
Pajak Penghasilan Pasal 4(2)	3.862
Pajak Penghasilan Pasal 15	-
Pajak Penghasilan Pasal 21	205.768
Pajak Penghasilan Pasal 22	-
Pajak Penghasilan Pasal 23	297.982
Pajak Penghasilan Pasal 25	923.634
Pajak Penghasilan Pasal 26	310.032
Pajak Penghasilan Pasal 29	712.934
Pajak Pertambahan Nilai	1.564.667
Jumlah	<u>4.018.879</u>

Taksiran tagihan pajak terdiri dari:

	2023
Tagihan atas Pajak Pertambahan Nilai	625.945
Pajak Penghasilan Badan 2018	693.183
Jumlah	<u>1.319.128</u>

17. TAXATION

Prepaid Taxes

The details as of December 31, are as follows:

	2022	
	39.816	Income Tax Article 4(2)
	62.196	Income Tax Article 22
	2.288	Income Tax Article 23
	-	Income Tax Article 28 (a)
	8.278.417	Value Added Tax
Total	<u>8.382.717</u>	

Taxes Payable

The details as of December 31, are as follows:

	2022	
	1.552	Income Tax Article 4(2)
	95	Income Tax Article 15
	260.048	Income Tax Article 21
	-	Income Tax Article 22
	309.035	Income Tax Article 23
	864.722	Income Tax Article 25
	-	Income Tax Article 26
	8.522.120	Income Tax Article 29
	1.110.127	Value Added Tax
Total	<u>11.067.699</u>	

The estimated claims for tax refunds are as follows:

	2022	
	1.030.153	Tax Collection Value Added Tax
	693.154	Corporate Income Tax 2018
Total	<u>1.723.307</u>	

**PT RESOURCE ALAM INDONESIA Tbk
DAN ENTITAS ANAK/AND SUBSIDIARIES**

**CATATAN ATAS LAPORAN KEUANGAN
KONSOLIDASIAN
PER 31 DESEMBER 2023 DAN 2022
(Dinyatakan dalam Dolar Amerika Serikat,
kecuali Dinyatakan Lain)**

**NOTES TO THE CONSOLIDATED FINANCIAL
STATEMENTS
AS OF DECEMBER 31, 2023 AND 2022
(Expressed in United States Dollar,
except Otherwise Stated)**

17. PERPAJAKAN (Lanjutan)

Beban Pajak Kini

Rekonsiliasi antara laba (rugi) sebelum pajak penghasilan dengan estimasi penghasilan kena pajak Perusahaan dalam Rupiah, yang merupakan mata uang pelaporan pajak Perusahaan adalah sebagai berikut:

	2023
Laba (Rugi) sebelum Taksiran Pajak Penghasilan Perusahaan	(19.502.189.070)
Beda Waktu:	
Estimasi Imbalan Kerja	4.081.528.515
Penyusutan Aset Tetap	(36.323.621)
Selisih Angsuran Pokok dengan Penyusutan	37.994.796
Jumlah Beda Waktu	4.083.199.690
Beda Tetap:	
Penurunan Nilai Piutang Lain-lain	11.648.046.398
Penurunan Nilai Uang Muka Investasi	6.953.136.920
Pajak dan Denda Pajak	5.567.775.370
Penurunan Nilai Persediaan	4.209.214.757
Bonus Karyawan	4.167.961.070
Penurunan Nilai Proyek Tambang	3.782.622.578
Biaya atas Penghasilan Final dan Non Objek Gaji, Upah dan Tunjangan	2.354.999.000
Sumbangan	432.199.957
Transportasi dan Bahan Bakar	274.360.030
Pelengkapan Kantor	200.800.284
Suku Cadang	129.402.450
Penurunan Nilai Piutang Usaha	52.801.250
Pemulihan Cadangan Uang Muka Investasi	(10.666.330.000)
Bagian Laba Entitas Asosiasi	(8.276.564.086)
Pemulihan Cadangan Proyek Tambang	(5.205.046.050)
Pendapatan Sewa	(4.062.830.400)
Jasa Giro dan Bunga Deposito	(134.004.350)
Pendapatan Dividen	(100.000.000)
Penyusutan Properti Investasi	-
Lain-lain	1.263.078.813
Jumlah Beda Tetap	16.326.595.264
Laba Fiskal	907.605.884
Dibulatkan	907.605.000

17. TAXATION (Continued)

Current Tax

The reconciliation between income (loss) before provision for income taxes and estimated taxable income of the Company in the Indonesian Rupiah, which is the Company's tax reporting currency is as follows:

	2023	2022	
Laba (Rugi) sebelum Taksiran Pajak Penghasilan Perusahaan	(19.502.189.070)	395.881.999.463	Income (Loss) before Provision for Income Taxes of the Company
Beda Waktu:			Timing Differences:
Estimasi Imbalan Kerja	4.081.528.515	1.322.500.206	Estimated Employee Benefits
Penyusutan Aset Tetap	(36.323.621)	5.381.088	Depreciation of Property, Plant and Equipment
Selisih Angsuran Pokok dengan Penyusutan	37.994.796	-	Differences in Commercial Depreciation and Lease Liabilities
Jumlah Beda Waktu	4.083.199.690	1.327.881.294	Total Timing Differences
Beda Tetap:			Permanent Differences:
Penurunan Nilai Piutang Lain-lain	11.648.046.398	-	Impairment of Other Receivables
Penurunan Nilai Uang Muka Investasi	6.953.136.920	-	Impairment of Advances for Investment
Pajak dan Denda Pajak	5.567.775.370	827.541.495	Taxes and Tax Penalties
Penurunan Nilai Persediaan	4.209.214.757	1.219.436.255	Impairment of Inventories
Bonus Karyawan	4.167.961.070	-	Employee Bonus
Penurunan Nilai Proyek Tambang	3.782.622.578	-	Impairment of Project Advances
Biaya atas Penghasilan Final dan Non Objek Gaji, Upah dan Tunjangan	2.354.999.000	23.092.322.182	Expense on Final Income and Non Object Salaries, Wages and Allowances
Sumbangan	432.199.957	416.889.155	Donations
Transportasi dan Bahan Bakar	274.360.030	116.084.795	Transportation and Fuel
Pelengkapan Kantor	200.800.284	171.094.382	Office Supplies
Suku Cadang	129.402.450	56.954.325	Spare Parts
Penurunan Nilai Piutang Usaha	52.801.250	-	Impairment of Trade Receivables
Pemulihan Cadangan Uang Muka Investasi	(10.666.330.000)	-	Recovery of Impairment of Advances for Investment
Bagian Laba Entitas Asosiasi	(8.276.564.086)	(4.208.079.646)	Income from Associates
Pemulihan Cadangan Proyek Tambang	(5.205.046.050)	-	Recovery of Impairment of Project Advances
Pendapatan Sewa	(4.062.830.400)	(4.062.830.400)	Rental Income
Jasa Giro dan Bunga Deposito	(134.004.350)	(1.847.378.241)	Interest on Bank Current Account and Time Deposits
Pendapatan Dividen	(100.000.000)	(388.249.969.004)	Dividend Income
Penyusutan Properti Investasi	-	1.731.483.750	Depreciation of Investment Properties
Lain-lain	1.263.078.813	565.553.643	Others
Jumlah Beda Tetap	16.326.595.264	(367.843.780.809)	Total Permanent Differences
Laba Fiskal	907.605.884	29.366.099.948	Taxable Income
Dibulatkan	907.605.000	29.366.099.000	Rounded off

**PT RESOURCE ALAM INDONESIA Tbk
DAN ENTITAS ANAK/AND SUBSIDIARIES**

**CATATAN ATAS LAPORAN KEUANGAN
KONSOLIDASIAN
PER 31 DESEMBER 2023 DAN 2022
(Dinyatakan dalam Dolar Amerika Serikat,
kecuali Dinyatakan Lain)**

**NOTES TO THE CONSOLIDATED FINANCIAL
STATEMENTS
AS OF DECEMBER 31, 2023 AND 2022
(Expressed in United States Dollar,
except Otherwise Stated)**

17. PERPAJAKAN (Lanjutan)

Beban Pajak Kini (Lanjutan)

	2023
Perhitungan Pajak Penghasilan:	
22% x Rp 907.605.000	199.673.100
22% x Rp 29.366.099.000	-
Jumlah	199.673.100
Dikurangi:	
Pajak Penghasilan Pasal 22	-
Pajak Penghasilan Pasal 23	2.564.645.828
Pajak Penghasilan Pasal 25	681.603.000
Jumlah	3.246.248.828
Pajak Penghasilan Pasal 29 (28A)	(3.046.575.728)

17. TAXATION (Continued)

Current Tax (Continued)

	2022	
	-	<i>Income Tax Calculation:</i>
	6.460.541.780	22% x Rp 907,605,000
	-	22% x Rp 29,366,099,000
Jumlah	6.460.541.780	<i>Total</i>
Dikurangi:		<i>Less:</i>
Pajak Penghasilan Pasal 22	6.066.000	<i>Income Tax Article 22</i>
Pajak Penghasilan Pasal 23	2.910.245.020	<i>Income Tax Article 23</i>
Pajak Penghasilan Pasal 25	930.600.000	<i>Income Tax Article 25</i>
Jumlah	3.846.911.020	<i>Total</i>
Pajak Penghasilan Pasal 29 (28A)	2.613.630.760	<i>Income Tax Article 29 (28A)</i>

**PT RESOURCE ALAM INDONESIA Tbk
DAN ENTITAS ANAK/AND SUBSIDIARIES**

**CATATAN ATAS LAPORAN KEUANGAN KONSOLIDASIAN
PER 31 DESEMBER 2023 DAN 2022
(Dinyatakan dalam Dolar Amerika Serikat,
kecuali Dinyatakan Lain)**

**NOTES TO THE CONSOLIDATED FINANCIAL STATEMENTS
AS OF DECEMBER 31, 2023 AND 2022
(Expressed in United States Dollar,
except Otherwise Stated)**

17. PERPAJAKAN (Lanjutan)

17. TAXATION (Continued)

Pajak Tangguhan

Deferred Tax

Rincian per 31 Desember adalah sebagai berikut:

The details as of December 31, are as follows:

	Perusahaan					Entitas Anak						
	1 Januari / January 1, 2022	(Dibebankan) Dikreditkan ke Laba Rugi/ (Charged) Credited to Profit or Loss	Diakui di Penghasilan Komprehensif Lain/ Recognized in Other Comprehensive Income	Penyesuaian/ Adjustment	Selisih Kurs Penjabaran/ Difference in Foreign Currency Translation	31 Desember/ December 31, 2022	(Dibebankan) Dikreditkan ke Laba Rugi/ (Charged) Credited to Profit or Loss	Diakui di Penghasilan Komprehensif Lain/ Recognized in Other Comprehensive Income	Penyesuaian/ Adjustment	Selisih Kurs Penjabaran/ Difference in Foreign Currency Translation		31 Desember/ December 31, 2023
Perusahaan											The Company	
Liabilitas Imbalan Kerja	98.713	19.593	38.052	-	(12.403)	143.955	58.932	13.741	-	2.097	218.725	Employee Benefits Liabilities
Penyusutan	(2.761)	79	-	-	253	(2.429)	(524)	-	-	(44)	(2.997)	Depreciation
Selisih Penyusutan Komersial dan Pembayaran Pokok Liabilitas Sewa	-	-	-	-	-	-	549	-	-	(7)	542	Differences in Commercial Depreciation and Lease Liabilities
Jumlah	95.952	19.672	38.052	-	(12.150)	141.526	58.957	13.741	-	2.046	216.270	Total
Entitas Anak											Subsidiaries	
IBP											IBP	
Penyusutan	451.661	(48.194)	-	(113.793)	-	289.674	(5.999)	-	-	-	283.675	Depreciation
Selisih Penyusutan Komersial dan Pembayaran Pokok Liabilitas Sewa	(129.156)	17.518	-	(65.700)	-	(177.338)	17.016	-	-	-	(160.322)	Differences in Commercial Depreciation and Lease Liabilities
Liabilitas Imbalan Kerja	351.539	(3.779)	30.489	-	-	378.249	66.874	11.328	-	-	456.451	Employee Benefits Liabilities
Rugi Fiskal	-	-	-	-	-	-	-	-	-	-	-	Fiscal Loss
Angsuran Pokok	-	-	-	-	-	-	5.545	-	-	-	5.545	Liabilities Principal Installments
Jumlah	674.044	(34.455)	30.489	(179.493)	-	490.585	83.436	11.328	-	-	585.349	Total
ABM											ABM	
Selisih Penyusutan Komersial dan Pembayaran Pokok Liabilitas Sewa	-	-	-	-	-	-	(81.515)	-	-	948	(80.567)	Differences in Commercial Depreciation and Lease Liabilities

**PT RESOURCE ALAM INDONESIA Tbk
DAN ENTITAS ANAK/AND SUBSIDIARIES**

**CATATAN ATAS LAPORAN KEUANGAN KONSOLIDASIAN
PER 31 DESEMBER 2023 DAN 2022
(Dinyatakan dalam Dolar Amerika Serikat,
kecuali Dinyatakan Lain)**

**NOTES TO THE CONSOLIDATED FINANCIAL STATEMENTS
AS OF DECEMBER 31, 2023 AND 2022
(Expressed in United States Dollar,
except Otherwise Stated)**

17. PERPAJAKAN (Lanjutan)

Pajak Tanggahan (Lanjutan)

	Diakui di					Diakui di						
	(Dibebankan) Dikreditkan ke Laba Rugi/ (Charged) Credited to Profit or Loss	Penghasilan Korporatif Lain/ Recognized in Other Comprehensive Income		Penyesuaian/ Adjustment	Selisih Kurs Penjabaran/ Difference in Foreign Currency Translation	(Dibebankan) Dikreditkan ke Laba Rugi/ (Charged) Credited to Profit or Loss	Penghasilan Korporatif Lain/ Recognized in Other Comprehensive Income		Penyesuaian/ Adjustment	Selisih Kurs Penjabaran/ Difference in Foreign Currency Translation		31 Desember/ December 31, 2022
LH												LH
Liabilitas Imbalan Kerja	3.714	1.329	(143)	-	(411)	4.489	4.011	1.924	-	21	10.445	Employee Benefits Liabilities
Penyusutan	16	(26)	-	-	-	(10)	(273)	-	-	3	(280)	Depreciation
Jumlah	3.730	1.303	(143)	-	(411)	4.479	3.738	1.924	-	24	10.165	
KHE												KHE
Penyusutan	123.777	43.783	-	-	(13.956)	153.604	41.567	-	-	2.656	197.827	Depreciation
Rugi Fiskal	164.025	(137.255)	-	-	(7.556)	19.214	(19.836)	-	-	622	-	Fiscal Loss
Liabilitas Imbalan Kerja	13.061	2.727	1.020	-	(1.424)	15.384	3.858	276	-	267	19.785	Employee Benefits Liabilities
Aset Tetap	425.402	(208.492)	-	-	(27.858)	189.052	(76.904)	-	-	4.757	116.905	Fixed Assets
Jumlah	726.265	(299.237)	1.020	-	(50.794)	377.254	(51.315)	276	-	8.302	334.517	Total
BMN												BMN
Transaksi Sewa	1.292	(5.003)	-	-	160	(3.551)	(3.944)	-	(5.060)	32	(12.523)	Lease Transaction
Liabilitas Imbalan Kerja	322	266	(14)	-	(44)	530	496	(31)	-	5	1.000	Employee Benefits Liabilities
Jumlah	1.614	(4.737)	(14)	-	116	(3.021)	(3.448)	(31)	(5.060)	37	(11.523)	Total
Jumlah Entitas Anak	1.405.653	(337.126)	31.352	(179.493)	(51.089)	869.297	(49.104)	13.497	(5.060)	9.311	837.941	Total Subsidiaries
JUMLAH	1.501.605	(317.454)	69.404	(179.493)	(63.239)	1.010.823	9.853	27.238	(5.060)	11.357	1.054.211	TOTAL

17. TAXATION (Continued)

Deferred Tax (Continued)

**PT RESOURCE ALAM INDONESIA Tbk
DAN ENTITAS ANAK/AND SUBSIDIARIES**

**CATATAN ATAS LAPORAN KEUANGAN
KONSOLIDASIAN
PER 31 DESEMBER 2023 DAN 2022
(Dinyatakan dalam Dolar Amerika Serikat,
kecuali Dinyatakan Lain)**

**NOTES TO THE CONSOLIDATED FINANCIAL
STATEMENTS
AS OF DECEMBER 31, 2023 AND 2022
(Expressed in United States Dollar,
except Otherwise Stated)**

17. PERPAJAKAN (Lanjutan)

17. TAXATION (Continued)

Tahun 2023

Year 2023

Pada Tahun 2023, Entitas Anak, IBP, menerima Surat Ketetapan Pajak Lebih Bayar (SKPLB) dan Surat Tagihan Pajak (STP) sebagai berikut:

In 2023, a Subsidiary, IBP received the following Notices of Tax Overpayment Assessment (SKPLB) and Notices of Tax Collection (STP):

No.	Surat Pajak/Tax Notice		Masa/Tahun Period/Year	Jumlah/ Amount
	Nomor/Number	Pajak/Tax		
1	SKPLB No. 0023/407/22/073/23	Pajak Pertambahan Nilai/ Value Added Tax	Januari 2022/January 2022	Rp 3.357.225.863
2	SKPLB No. 0023/407/22/073/23	Pajak Pertambahan Nilai/ Value Added Tax	Februari 2022/February 2022	Rp 11.379.949.914
3	SKPLB No. 0023/407/22/073/23	Pajak Pertambahan Nilai/ Value Added Tax	Maret 2022/March 2022	Rp 8.110.358.043
4	SKPLB No. 0023/407/22/073/23	Pajak Penghasilan Pasal 21/ Income Tax Article 21	April 2022/April 2022	Rp 12.929.645.086
5	SKPLB No. 0023/407/22/073/23	Pajak Pertambahan Nilai/ Value Added Tax	Mei 2022/May 2022	Rp 17.082.343.708
6	SKPLB No. 0023/407/22/073/23	Pajak Pertambahan Nilai/ Value Added Tax	Juni 2022/June 2022	Rp 18.312.868.984
7	SKPLB No. 0023/407/22/073/23	Pajak Pertambahan Nilai/ Value Added Tax	July 2022/July 2022	Rp 18.695.378.893
8	SKPLB No. 0023/407/22/073/23	Pajak Pertambahan Nilai/ Value Added Tax	Agustus 2022/August 2022	Rp 5.111.006.557
9	SKPLB No. 0023/407/22/073/23	Pajak Pertambahan Nilai/ Value Added Tax	September 2022/September 2022	Rp 8.332.969.242
10	SKPLB No. 0023/407/22/073/23	Pajak Pertambahan Nilai/ Value Added Tax	Oktober 2022/October 2022	Rp 10.931.860.077
11	SKPLB No. 0023/407/22/073/23	Pajak Pertambahan Nilai/ Value Added Tax	November 2022/November 2022	Rp 5.824.513.094
12	SKPLB No. 0023/407/22/073/23	Pajak Pertambahan Nilai/ Value Added Tax	Desember 2022/December 2022	Rp 8.403.886.976
13	STP No. 00244/101/22/073/23	Pajak Penghasilan Pasal 21/ Income Tax Article 21	November 2022/November 2022	Rp 1.484.100
14	STP No. 00244/101/22/073/23	Pajak Penghasilan Pasal 21/ Income Tax Article 21	Desember 2022/December 2022	Rp 481.882
15	STP No. 00244/101/22/073/23	Pajak Penghasilan Pasal 21/ Income Tax Article 21	November 2022/November 2022	Rp 100.000
16	STP No. 00244/101/22/073/23	Pajak Penghasilan Pasal 21/ Income Tax Article 21	Desember 2022/December 2022	Rp 5.507.909
17	STP No. 00244/101/22/073/23	Pajak Penghasilan Pasal 21/ Income Tax Article 21	Desember 2022/December 2022	Rp 2.165.330
18	STP No. 00244/101/22/073/23	Pajak Penghasilan Pasal 23/ Income Tax Article 23	Desember 2019/December 2019	Rp 190.150
19	STP No. 00244/101/22/073/23	Pajak Pertambahan Nilai/ Value Added Tax	Juni 2022/June 2022	Rp 66.189.772

Berdasarkan Surat Keputusan Direktorat Jenderal Pajak No KEP-00198/PPN/KPP.0612/2023 tanggal 17 Maret 2023, IBP menerima restitusi atas Surat Ketetapan Pajak Lebih Bayar (SKPLB) atas Pajak Pertambahan Nilai No. 00023/407/22/073/23 untuk periode Januari 2022 sebesar Rp 3.357.225.863.

According to the Decision Letter of the Directorate General of Taxes No. KEP-00198/PPN/KPP.0612/2023, dated March 17, 2023, IBP received a restitution of the Notice of Tax Overpayment Assessment (SKPLB) of Value Added Tax No. 00023/407/22/073/23 for the January 2022 period amounting to Rp 3,357,225,863.

**PT RESOURCE ALAM INDONESIA Tbk
DAN ENTITAS ANAK/AND SUBSIDIARIES**

**CATATAN ATAS LAPORAN KEUANGAN
KONSOLIDASIAN
PER 31 DESEMBER 2023 DAN 2022
(Dinyatakan dalam Dolar Amerika Serikat,
kecuali Dinyatakan Lain)**

**NOTES TO THE CONSOLIDATED FINANCIAL
STATEMENTS
AS OF DECEMBER 31, 2023 AND 2022
(Expressed in United States Dollar,
except Otherwise Stated)**

17. PERPAJAKAN (Lanjutan)

Tahun 2023 (Lanjutan)

Berdasarkan Surat Keputusan Direktorat Jenderal Pajak No KEP-00197/PPN/KPP.0612/2023 tanggal 17 Maret 2023, IBP menerima restitusi atas Surat Ketetapan Pajak Lebih Bayar (SKPLB) atas Pajak Pertambahan Nilai No. 00024/407/22/073/23 untuk periode Februari 2022 sebesar Rp 11.379.949.914.

Berdasarkan Surat Keputusan Direktorat Jenderal Pajak No KEP-00199/PPN/KPP.0612/2023 tanggal 17 Maret 2023, IBP menerima restitusi atas Surat Ketetapan Pajak Lebih Bayar (SKPLB) atas Pajak Pertambahan Nilai No. 00025/407/22/073/23 untuk periode Maret 2022 sebesar Rp 8.110.358.043.

Berdasarkan Surat Keputusan Direktorat Jenderal Pajak No KEP-00193/PPN/KPP.0612/2023 tanggal 16 Maret 2023, IBP menerima restitusi atas Surat Ketetapan Pajak Lebih Bayar (SKPLB) atas Pajak Pertambahan Nilai No. 00026/407/22/073/23 untuk periode April 2022 sebesar Rp 12.929.545.086 setelah dikurangi Surat Tagihan Pajak (STP) Pajak Penghasilan Pasal 21.

Berdasarkan Surat Keputusan Direktorat Jenderal Pajak No KEP-00469/PPN/KPP.0612/2023 tanggal 22 Juni 2023, IBP menerima restitusi atas Surat Ketetapan Pajak Lebih Bayar (SKPLB) atas Pajak Pertambahan Nilai No. 00076/407/22/073/23 untuk periode Mei 2022 sebesar Rp 17.076.835.799 setelah dikurangi Surat Tagihan Pajak (STP) Pajak Penghasilan Pasal 21.

Berdasarkan Surat Keputusan Direktorat Jenderal Pajak No KEP-00785/PPN/KPP.0612/2023 tanggal 10 November 2023, IBP menerima restitusi atas Surat Ketetapan Pajak Lebih Bayar (SKPLB) atas Pajak Pertambahan Nilai No. 00142/407/22/073/23 untuk periode Juni 2022 sebesar Rp 18.312.868.984. IBP melakukan banding atas Surat Ketetapan Pajak Lebih Bayar (SKPLB) ke Direktorat Jenderal Pajak, yang masih dalam proses sampai dengan tanggal laporan ini.

17. TAXATION (Continued)

Year 2023 (Continued)

According to the Decision Letter of the Directorate General of Taxes No. KEP-00197/PPN/KPP.0612/2023, dated March 17, 2023, IBP received a restitution of the Notice of Tax Overpayment Assessment (SKPLB) of Value Added Tax No. 00024/407/22/073/23 for the February 2022 period amounting to Rp 11,379,949,914.

According to the Decision Letter of the Directorate General of Taxes No. KEP-00199/PPN/KPP.0612/2023, dated March 17, 2023, IBP received a restitution of the Notice of Tax Overpayment Assessment (SKPLB) of Value Added Tax No. 00025/407/22/073/23 for the March 2022 period amounting to Rp 8,110,358,043.

According to the Decision Letter of the Directorate General of Taxes No. KEP-00193/PPN/KPP.0612/2023, dated March 16, 2023, IBP received a restitution of the Notice of Tax Overpayment Assessment (SKPLB) of Value Added Tax No. 00026/407/22/073/23 for the April 2022 period amounting to Rp 12,929,545,086 after being deducted by the Notice of Tax Collection (STP) of Income Tax Article 21.

According to the Decision Letter of the Directorate General of Taxes No. KEP-00469/PPN/KPP.0612/2023, dated June 22, 2023, IBP received a restitution of Notice the of Tax Overpayment Assessment (SKPLB) of Value Added Tax No. 00076/407/22/073/23 for the May 2022 period amounting to Rp 17,076,835,799 after being deducted by the Notice of Tax Collection (STP) of Income Tax Article 21.

According to the Decision Letter of the Directorate General of Taxes No. KEP-00785/PPN/KPP.0612/2023 dated November 10, 2023, IBP received a restitution of the Notice of Tax Overpayment Assessment (SKPLB) of Value Added Tax No. 00142/407/22/073/23 for the period June 2022 amounting to Rp 18,312,868,984. The Company filed an objection on this Notice of Tax Overpayment Assessment (SKPLB) to the Directorate General of Taxes, which is still in process as of the date of this report.

**PT RESOURCE ALAM INDONESIA Tbk
DAN ENTITAS ANAK/AND SUBSIDIARIES**

**CATATAN ATAS LAPORAN KEUANGAN
KONSOLIDASIAN
PER 31 DESEMBER 2023 DAN 2022
(Dinyatakan dalam Dolar Amerika Serikat,
kecuali Dinyatakan Lain)**

**NOTES TO THE CONSOLIDATED FINANCIAL
STATEMENTS
AS OF DECEMBER 31, 2023 AND 2022
(Expressed in United States Dollar,
except Otherwise Stated)**

17. PERPAJAKAN (Lanjutan)

Tahun 2023 (Lanjutan)

Berdasarkan Surat Keputusan Direktorat Jenderal Pajak No KEP-00481/PPN/KPP.0612/2023 tanggal 23 Juni 2023, IBP menerima restitusi atas Surat Ketetapan Pajak Lebih Bayar (SKPLB) atas Pajak Pertambahan Nilai No. 00074/407/22/073/23 untuk periode Juli 2022 sebesar Rp 18.695.378.893.

Berdasarkan Surat Keputusan Direktorat Jenderal Pajak No KEP-00482/PPN/KPP.0612/2023 tanggal 23 Juni 2023, IBP menerima restitusi atas Surat Ketetapan Pajak Lebih Bayar (SKPLB) atas Pajak Pertambahan Nilai No. 00075/407/22/073/23 untuk periode Agustus 2022 sebesar Rp 5.111.006.557.

Berdasarkan Surat Keputusan Direktorat Jenderal Pajak No KEP-00704/PPN/KPP.0612/2023 tanggal 9 Oktober 2023, IBP menerima restitusi atas Surat Ketetapan Pajak Lebih Bayar (SKPLB) atas Pajak Pertambahan Nilai No. 00126/407/22/073/23 untuk periode September 2022 sebesar Rp 8.332.969.242.

Berdasarkan Surat Keputusan Direktorat Jenderal Pajak No KEP-00701/PPN/KPP.0612/2023 tanggal 6 Oktober 2023, IBP menerima restitusi atas Surat Ketetapan Pajak Lebih Bayar (SKPLB) atas Pajak Pertambahan Nilai No. 00127/407/22/073/23 untuk periode Oktober 2022 sebesar Rp 10.931.669.927 setelah dikurangi Surat Tagihan Pajak (STP) Pajak Penghasilan Pasal 23.

Berdasarkan Surat Keputusan Direktorat Jenderal Pajak No KEP-00787/PPN/KPP.0612/2023 tanggal 10 November 2023, IBP menerima restitusi atas Surat Ketetapan Pajak Lebih Bayar (SKPLB) atas Pajak Pertambahan Nilai No. 00144/407/22/073/23 untuk periode November 2022 sebesar Rp 5.824.513.094.

Berdasarkan Surat Keputusan Direktorat Jenderal Pajak No KEP-00786/PPN/KPP.0612/2023 tanggal 10 November 2023, IBP menerima restitusi atas Surat Ketetapan Pajak Lebih Bayar (SKPLB) atas Pajak Pertambahan Nilai No. 00145/407/22/073/23 untuk periode Desember 2022 sebesar Rp 8.403.886.976.

17. TAXATION (Continued)

Year 2023 (Continued)

According to the Decision Letter of the Directorate General of Taxes No. KEP-00481/PPN/KPP.0612/2023, dated June 23, 2023, IBP received a restitution of the Notice of Tax Overpayment Assessment (SKPLB) of Value Added Tax No. 00074/407/22/073/23 for the July 2022 period amounting to Rp 18,695,378,893.

According to the Decision Letter of the Directorate General of Taxes No. KEP-00482/PPN/KPP.0612/2023, dated June 23, 2023, IBP received a restitution of the Notice of Tax Overpayment Assessment (SKPLB) of Value Added Tax No. 00075/407/22/073/23 for the August 2022 period amounting to Rp 5,111,006,557.

According to the Decision Letter of the Directorate General of Taxes No. KEP-00704/PPN/KPP.0612/2023, dated October 9, 2023, IBP received a restitution of the Notice of Tax Overpayment Assessment (SKPLB) of Value Added Tax No. 00126/407/22/073/23 for the September 2022 period amounting to Rp 8,332,969,242.

According to the Decision Letter of the Directorate General of Taxes No. KEP-00701/PPN/KPP.0612/2023, dated October 6, 2023, IBP received a restitution of the Notice of Tax Overpayment Assessment (SKPLB) of Value Added Tax No. 00127/407/22/073/23 for the October 2022 period amounting to Rp 10,931,669,927 after being deducted by the Notice of Tax Collection (STP) of Income Tax Article 23.

According to the Decision Letter of the Directorate General of Taxes No. KEP-00787/PPN/KPP.0612/2023, dated November 10, 2023, IBP received a restitution of the Notice of Tax Overpayment Assessment (SKPLB) of Value Added Tax No. 00144/407/22/073/23 for the November 2022 period amounting to Rp 5,824,513,094.

According to the Decision Letter of the Directorate General of Taxes No. KEP-00786/PPN/KPP.0612/2023, dated November 10, 2023, IBP received a restitution of the Notice of Tax Overpayment Assessment (SKPLB) of Value Added Tax No. 00145/407/22/073/23 for the December 2022 period amounting to Rp 8,403,886,976.

**PT RESOURCE ALAM INDONESIA Tbk
DAN ENTITAS ANAK/AND SUBSIDIARIES**

**CATATAN ATAS LAPORAN KEUANGAN
KONSOLIDASIAN
PER 31 DESEMBER 2023 DAN 2022
(Dinyatakan dalam Dolar Amerika Serikat,
kecuali Dinyatakan Lain)**

**NOTES TO THE CONSOLIDATED FINANCIAL
STATEMENTS
AS OF DECEMBER 31, 2023 AND 2022
(Expressed in United States Dollar,
except Otherwise Stated)**

17. PERPAJAKAN (Lanjutan)

Tahun 2023 (Lanjutan)

Berdasarkan Surat Keputusan Pengadilan Pajak No PUT-001731.16/2021/PP/M.XVIII A Tahun 2023 tanggal 2 Oktober 2023, banding atas Surat Ketetapan Pajak Lebih Bayar atas Pajak Pertambahan Nilai No SKPLB 00103/407/18/073/19 untuk periode Agustus 2018, banding telah disetujui. Berdasarkan Surat Keputusan Direktorat Jenderal Pajak No KEP-00779/PPN/KPP.0612/2023 tanggal 10 November 2023, IBP menerima pengembalian atas lebih bayar pajak sebesar Rp 23.893.372.

Berdasarkan Surat Keputusan Pengadilan Pajak No PUT-001732.16/2021/PP/M.XVIII A Tahun 2023 tanggal 2 Oktober 2023, banding atas Surat Ketetapan Pajak Lebih Bayar atas Pajak Pertambahan Nilai No SKPLB 00100/407/18/073/19 untuk periode September 2018, banding telah disetujui. Berdasarkan Surat Keputusan Direktorat Jenderal Pajak No KEP-00782/PPN/KPP.0612/2023 tanggal 10 November 2023, IBP menerima pengembalian atas lebih bayar pajak sebesar Rp 709.900.934.

Berdasarkan Surat Keputusan Pengadilan Pajak No PUT-001733.16/2021/PP/M.XVIII A Tahun 2023 tanggal 2 Oktober 2023, banding atas Surat Ketetapan Pajak Lebih Bayar atas Pajak Pertambahan Nilai No SKPLB 00114/407/18/073/19 untuk periode Oktober 2018, banding telah disetujui. Berdasarkan Surat Keputusan Direktorat Jenderal Pajak No KEP-00781/PPN/KPP.0612/2023 tanggal 10 November 2023, IBP menerima pengembalian atas lebih bayar pajak sebesar Rp 332.192.662.

Berdasarkan Surat Keputusan Pengadilan Pajak No PUT-001734.16/2021/PP/M.XVIII A Tahun 2023 tanggal 2 Oktober 2023, banding atas Surat Ketetapan Pajak Lebih Bayar atas Pajak Pertambahan Nilai No SKPLB 00001/407/18/073/20 untuk periode November 2018, banding telah disetujui. Berdasarkan Surat Keputusan Direktorat Jenderal Pajak No KEP-00783/PPN/KPP.0612/2023 tanggal 10 November 2023, IBP menerima pengembalian atas lebih bayar pajak sebesar Rp 154.413.413.

17. TAXATION (Continued)

Year 2023 (Continued)

According to the Decision of the Tax Court No. PUT-001731.16/2021/PP/M.XVIII A Tahun 2023 dated October 2, 2023, on the appeal to the Notice of Tax Overpayment Assessment of Value Added Tax No. SKPLB 00103/407/18/073/19 for the period August 2018, the appeal was granted. According to the Decision Letter of the Directorate General of Taxes No. KEP-00779/PPN/KPP.0612/2023 dated November 10, 2023, IBP received a refund of tax overpayment amounting to Rp 23,893,372.

The Decision of the Tax Court No. PUT-001732.16/2021/PP/M.XVIII A Tahun 2023, dated October 2, 2023, has granted the appeal against Notice of Tax Overpayment Assessment of Value Added Tax No. SKPLB 00100/407/18/073/19 for the period September 2018. According to Decision Letter of the Directorate General of Taxes No. KEP-00782/PPN/KPP.0612/2023, dated November 10, 2023, IBP received a tax overpayment refund of Rp 709,900,934.

The Decision of the Tax Court No. PUT-001733.16/2021/PP/M.XVIII A Tahun 2023, dated October 2, 2023, has granted the appeal against Notice of Tax Overpayment Assessment of Value Added Tax No. SKPLB 00114/407/18/073/19 for the period October 2018. According to the Decision Letter of the Directorate General of Taxes No. KEP-00781/PPN/KPP.0612/2023, dated November 10, 2023, IBP received a tax overpayment refund of Rp 332,192,662.

According to the Decision of the Tax Court No. PUT-001734.16/2021/PP/M.XVIII A Tahun 2023, dated October 2, 2023, has granted the appeal against Notice of Tax Overpayment Assessment of Value Added Tax No. SKPLB 00001/407/18/073/20 for the period November 2018. According to Decision Letter of the Directorate General of Taxes No. KEP-00783/PPN/KPP.0612/2023, dated November 10, 2023, IBP received a tax overpayment refund of Rp 154,413,413.

**PT RESOURCE ALAM INDONESIA Tbk
DAN ENTITAS ANAK/AND SUBSIDIARIES**

**CATATAN ATAS LAPORAN KEUANGAN
KONSOLIDASIAN
PER 31 DESEMBER 2023 DAN 2022
(Dinyatakan dalam Dolar Amerika Serikat,
kecuali Dinyatakan Lain)**

**NOTES TO THE CONSOLIDATED FINANCIAL
STATEMENTS
AS OF DECEMBER 31, 2023 AND 2022
(Expressed in United States Dollar,
except Otherwise Stated)**

17. PERPAJAKAN (Lanjutan)

Tahun 2023 (Lanjutan)

Berdasarkan Surat Keputusan Pengadilan Pajak No PUT-001735.16/2021/PP/M.XVIII Tahun 2023 tanggal 2 Oktober 2023, banding atas Surat Ketetapan Pajak Lebih Bayar atas Pajak Pertambahan Nilai No SKPLB 00013/407/18/073/20 untuk periode Desember 2018, banding telah disetujui. Berdasarkan Surat Keputusan Direktorat Jenderal Pajak No KEP-00776/PPN/KPP.0612/2023 tanggal 9 November 2023, IBP menerima pengembalian atas lebih bayar pajak sebesar Rp 8.319.046.904 setelah dikurangi Surat Tagihan Pajak (STP) Pajak Pertambahan Nilai.

Berdasarkan Surat Keputusan Pengadilan Pajak No PUT-010386.16/2021/PP/M.XVIII Tahun 2022 tanggal 26 Agustus 2022, banding atas Surat Ketetapan Pajak Lebih Bayar atas Pajak Pertambahan Nilai No SKPLB 00043/407/18/073/20 untuk periode February 2019, banding telah ditolak.

Berdasarkan Surat Keputusan Pengadilan Pajak No PUT-012526.16/2021/PP/M.XVIII Tahun 2023 tanggal 2 Oktober 2023, banding atas Surat Ketetapan Pajak Lebih Bayar atas Pajak Pertambahan Nilai No SKPLB 00102/407/19/073/20 untuk periode Mei 2019, banding telah disetujui. Berdasarkan Surat Keputusan Direktorat Jenderal Pajak No KEP-00778/PPN/KPP.0612/2023 tanggal 10 November 2023, IBP menerima pengembalian atas lebih bayar pajak sebesar Rp 429.354.480.

Berdasarkan Surat Keputusan Pengadilan Pajak No PUT-001724.16/2022/PP/M.XVIII Tahun 2023 tanggal 2 Oktober 2023, banding atas Surat Ketetapan Pajak Lebih Bayar atas Pajak Pertambahan Nilai No SKPLB 00121/407/19/073/20 untuk periode July 2019, banding telah disetujui. Berdasarkan Surat Keputusan Direktorat Jenderal Pajak No KEP-00780/PPN/KPP.0612/2023 tanggal 10 November 2023, IBP menerima pengembalian atas lebih bayar pajak sebesar Rp 75.617.123.

17. TAXATION (Continued)

Year 2023 (Continued)

The Decision of the Tax Court No. PUT-001735.16/2021/PP/M.XVIII Tahun 2023 dated October 2, 2023, has granted the appeal against Notice of Tax Overpayment Assessment of Value Added Tax No. SKPLB 00013/407/18/073/20 for the December 2018 period. According to the Decision Letter of the Directorate General of Taxes No. KEP-00776/PPN/KPP.0612/2023, dated November 9, 2023, IBP received a tax overpayment refund of Rp 8,319,046,904 after being deducted by the Notice of Tax Collection (STP) Value Added Tax.

The Decision of the Tax Court No. PUT-010386.16/2021/PP/M.XVIII Tahun 2022, dated August 26, 2022 has denied the appeal against the Notice of Tax Overpayment Assessment of Value Added Tax No. SKPLB 00043/407/19/073/20 for the February 2019 period.

The Decision of the Tax Court No. PUT-012526.16/2021/PP/M.XVIII Tahun 2023 dated October 2, 2023, has granted the appeal against the Notice of Tax Overpayment Assessment of Value Added Tax No. SKPLB 00102/407/19/073/20 for the period May 2019. According to the Decision Letter of the Directorate General of Taxes No. KEP-00778/PPN/KPP.0612/2023, dated November 10, 2023, IBP received a tax overpayment refund of Rp 429,354,480.

The Decision of the Tax Court No. PUT-001724.16/2022/PP/M.XVIII Tahun 2023 dated October 2, 2023, has granted the appeal against Notice of Tax Overpayment Assessment of Value Added Tax No. SKPLB 00121/407/19/073/20 for the July 2019 period. According to the Decision Letter of the Directorate General of Taxes No. KEP-00780/PPN/KPP.0612/2023 dated November 10, 2023, IBP received a tax overpayment refund of Rp 75,617,123.

**PT RESOURCE ALAM INDONESIA Tbk
DAN ENTITAS ANAK/AND SUBSIDIARIES**

**CATATAN ATAS LAPORAN KEUANGAN
KONSOLIDASIAN
PER 31 DESEMBER 2023 DAN 2022
(Dinyatakan dalam Dolar Amerika Serikat,
kecuali Dinyatakan Lain)**

**NOTES TO THE CONSOLIDATED FINANCIAL
STATEMENTS
AS OF DECEMBER 31, 2023 AND 2022
(Expressed in United States Dollar,
except Otherwise Stated)**

17. PERPAJAKAN (Lanjutan)

Tahun 2023 (Lanjutan)

Berdasarkan Surat Keputusan Direktorat Jenderal Pajak Nomor KEP-00546/KEB/WPJ.06/2021 tanggal 25 Juni 2021 tentang Keberatan Surat Ketetapan Pajak Lebih Bayar Pajak Penghasilan Badan No. SKPLB 00060/406/18 /073/20 untuk tahun 2018, kelebihan pembayarannya meningkat dari USD 4.054.065 menjadi USD 4.067.049. IBP mengajukan banding atas Surat Keputusan Direktorat Jenderal Pajak tersebut ke Pengadilan Pajak yang masih dalam proses sampai dengan tanggal laporan ini.

Pada tahun 2023, Entitas Anak, BPP menerima Surat Ketetapan Pajak Lebih Bayar (SKPLB) dan Surat Ketetapan Pajak Kurang Bayar (SKPKB) berikut ini:

No.	Surat Pajak/Tax Notice		Masa/Tahun Period/Year	Jumlah/ Amount
	Nomor/Number	Pajak/Tax		
1	SKPLB No. 00005/406/21/029/23	Pajak Penghasilan/ Corporate Income Tax	2021	Rp 457.362.036
2	SKPLB No. 00002/406/22/029/23	Pajak Penghasilan/ Corporate Income Tax	2022	Rp 557.043.290
3	SKPKB No. 00070/101/21/029/23	Pajak Penghasilan Pasal 4(2)/ Income Tax Article 4(2)	Desember 2021/ December 2021	Rp 2.161.636
4	SKPKB No. 00003/203/22/029/23	Pajak Penghasilan Pasal 23/ Income Tax Article 23	Januari 2022/ January 2022	Rp 135.994.278
5	SKPKB No. 00012/103/22/029/23	Pajak Penghasilan Pasal 23/ Income Tax Article 23	Desember 2022/ December 2022	Rp 100.000
6	SKPKB No. 00004/203/22/029/23	Pajak Penghasilan Pasal 23/ Income Tax Article 23	Desember 2022/ December 2022	Rp 606.330

Berdasarkan Surat Keputusan Direktorat Jenderal Pajak No. KEP-00014/PPH/KPP.0603/2023 tanggal 9 Mei 2023, BPP menerima pengembalian Surat Ketetapan Pajak Lebih Bayar (SKPLB) Pajak Penghasilan No. 00005/406/21/029/23 untuk periode 2021 sebesar Rp 453.258.978 setelah dikurangi Surat Ketetapan Pajak Kurang Bayar (SKPKB) Pajak Penghasilan Pasal 4(2) dan Surat Tagihan Pajak (STP) Pajak Penghasilan Pasal 21, Pajak Penghasilan Pasal 23 dan Pajak Penghasilan Pasal 4(2).

17. TAXATION (Continued)

Year 2023 (Continued)

According to the Decision Letter of the Directorate General of Taxes No. KEP-00546/KEB/WPJ.06/2021 dated June 25, 2021, on the Objection to the Notice of Tax Overpayment Assessment of Corporate Income Tax No. SKPLB 00060/406/18/073/20 for the year 2018, the overpayment increased from USD 4,054,065 to USD 4,067,049. IBP filed an appeal against the Decision Letter of the Directorate General of Taxes to the Tax Court, which is still in process as of the date of this report.

In 2023, a Subsidiary, BPP received the following Notices of Tax Overpayment Assessment ("SKPLB") and Notices of Tax Underpayment Assessment ("SKPKB"):

According to the Decision Letter of the Directorate General of Taxes No. KEP-00014/PPH/KPP.0603/2023 dated May 9, 2023, BPP received restitution of Notice of Tax Overpayment Assessment ("SKPLB") of Corporate Income Tax No. 00005/406/21/029/23 for the period of 2021 amounting to Rp 453,258,978 after being deducted by the Notice of Tax Underpayment Assessment ("SKPKB") of Income Tax Article 4(2) and the Notices of Tax Collection ("STP") of Income Tax Article 21, Income Tax Article 23 and Income Tax Article 4(2).

**PT RESOURCE ALAM INDONESIA Tbk
DAN ENTITAS ANAK/AND SUBSIDIARIES**

**CATATAN ATAS LAPORAN KEUANGAN
KONSOLIDASIAN
PER 31 DESEMBER 2023 DAN 2022
(Dinyatakan dalam Dolar Amerika Serikat,
kecuali Dinyatakan Lain)**

**NOTES TO THE CONSOLIDATED FINANCIAL
STATEMENTS
AS OF DECEMBER 31, 2023 AND 2022
(Expressed in United States Dollar,
except Otherwise Stated)**

17. PERPAJAKAN (Lanjutan)

Tahun 2023 (Lanjutan)

Berdasarkan Surat Keputusan Direktorat Jenderal Pajak No. KEP-00033/PPH/KPP.0603/2023 tanggal 7 Desember 2023, BPP menerima pengembalian Surat Ketetapan Pajak Lebih Bayar (SKPLB) Pajak Penghasilan No. 00002/406/22/029/23 untuk periode 2022 sebesar Rp 420.342.682 setelah dikurangi Surat Ketetapan Pajak Kurang Bayar (SKPKB) Pajak Penghasilan Pasal 23.

Tahun 2022

Pada tahun 2022, Entitas Anak, IBP, menerima Surat Ketetapan Pajak Lebih Bayar (SKPLB) dan Surat Tagihan Pajak (STP) berikut ini:

17. TAXATION (Continued)

Year 2023 (Continued)

According to the Decision Letter of the Directorate General of Taxes No. KEP-00033/PPH/KPP.0603/2023 dated December 7, 2023, BPP received restitution of Notice of Tax Overpayment Assessment ("SKPLB") of Corporate Income Tax No. 00002/406/22/029/23 for the period of 2022 amounting to Rp 420,342,682 after being deducted by the Notice of Tax Underpayment Assessment ("SKPKB") of Income Tax Article 23.

Year 2022

In 2022, a Subsidiary, IBP received the following Notices of Tax Overpayment Assessment ("SKPLB") and Notice of Tax Collection ("STP"):

No.	Surat Pajak/Tax Notice		Masa/Tahun Period/Year	Jumlah/ Amount
	Nomor/Number	Pajak/Tax		
1	SKPLB No. 00006/407/20/073/22	Pajak Pertambahan Nilai/ Value Added Tax	Desember 2020/ December 2020	Rp 4.130.115.470
2	SKPLB No. 00002/407/21/073/22	Pajak Pertambahan Nilai/ Value Added Tax	Januari 2021/ January 2021	Rp 5.035.010.647
3	SKPLB No. 00001/407/21/073/22	Pajak Pertambahan Nilai/ Value Added Tax	Februari 2021/ February 2021	Rp 4.179.483.993
4	SKPLB No. 00020/407/21/073/22	Pajak Pertambahan Nilai/ Value Added Tax	Maret 2021/ March 2021	Rp 6.320.870.457
5	SKPLB No. 00021/407/21/073/22	Pajak Pertambahan Nilai/ Value Added Tax	April 2021/ April 2021	Rp 3.936.801.783
6	SKPLB No. 00056/407/21/073/22	Pajak Pertambahan Nilai/ Value Added Tax	Juni 2021/ June 2021	Rp 5.923.289.144
7	SKPLB No. 00055/407/21/073/22	Pajak Pertambahan Nilai/ Value Added Tax	Juli 2021/ July 2021	Rp 6.555.931.289
8	SKPLB No. 00144/407/21/073/22	Pajak Pertambahan Nilai/ Value Added Tax	Agustus 2021/ August 2021	Rp 6.662.687.588
9	SKPLB No. 00145/407/21/073/22	Pajak Pertambahan Nilai/ Value Added Tax	September 2021/ September 2021	Rp 6.707.546.432
10	SKPLB No. 00146/407/21/073/22	Pajak Pertambahan Nilai/ Value Added Tax	November 2021/ November 2021	Rp 8.730.369.992
11	SKPLB No. 00155/406/20/073/22	Pajak Penghasilan/ Corporate Income Tax	2022	Rp 9.903.682.547
12	STP No. 00001/107/20/073/22	Pajak Pertambahan Nilai/ Value Added Tax	Desember 2020/ December 2020	Rp 1.462.706
13	STP No. 00002/107/21/073/22	Pajak Pertambahan Nilai/ Value Added Tax	Januari 2021/ January 2021	Rp 49.594.429
14	STP No. 00001/107/21/073/22	Pajak Pertambahan Nilai/ Value Added Tax	Februari 2021/ February 2021	Rp 6.467.014
15	STP No. 00048/101/21/073/22	Pajak Penghasilan Pasal 21/ Income Tax Article 21	September 2021/ September 2021	Rp 61.393
16	STP No. 00177/107/21/073/22	Pajak Pertambahan Nilai/ Value Added Tax	Maret 2021/ March 2021	Rp 4.014.079
17	STP No. 00179/107/21/073/22	Pajak Pertambahan Nilai/ Value Added Tax	April 2021/ April 2021	Rp 1.001.616

**PT RESOURCE ALAM INDONESIA Tbk
DAN ENTITAS ANAK/AND SUBSIDIARIES**

**CATATAN ATAS LAPORAN KEUANGAN
KONSOLIDASIAN
PER 31 DESEMBER 2023 DAN 2022
(Dinyatakan dalam Dolar Amerika Serikat,
kecuali Dinyatakan Lain)**

**NOTES TO THE CONSOLIDATED FINANCIAL
STATEMENTS
AS OF DECEMBER 31, 2023 AND 2022
(Expressed in United States Dollar,
except Otherwise Stated)**

17. PERPAJAKAN (Lanjutan)

17. TAXATION (Continued)

Tahun 2022 (Lanjutan)

Year 2022 (Continued)

No.	Surat Pajak/Tax Notice		Masa/Tahun Period/Year	Jumlah/ Amount	
	Nomor/Number	Pajak/Tax			
18	STP No. 00178/107/21/073/22	Pajak Pertambahan Nilai/ Value Added Tax	April 2021/ April 2021	Rp	500.000
19	STP No. 00097/101/21/728/22	Pajak Penghasilan Pasal 21/ Income Tax Article 21	Desember 2021/ December 2021	Rp	1.167.270
20	STP No. 00117/101/21/722/22	Pajak Penghasilan Pasal 21/ Income Tax Article 21	Desember 2021/ December 2021	Rp	861.540
21	STP No. 00118/101/21/722/22	Pajak Penghasilan Pasal 21/ Income Tax Article 21	September 2021/ September 2021	Rp	100.000
22	STP No. 00032/103/21/722/22	Pajak Penghasilan Pasal 21/ Income Tax Article 21	Desember 2021/ December 2021	Rp	54.488
23	STP No. 00022/101/20/722/22	Pajak Penghasilan Pasal 21/ Income Tax Article 21	Februari 2020/ February 2020	Rp	1.660.259
24	STP No. 00158/101/21/722/22	Pajak Penghasilan Pasal 21/ Income Tax Article 21	Januari 2021/ January 2021	Rp	100.000
25	STP No. 00553/107/21/073/22	Pajak Pertambahan Nilai/ Value Added Tax	Juni 2021/ June 2021	Rp	2.943.257
26	STP No. 00552/107/21/073/22	Pajak Pertambahan Nilai/ Value Added Tax	Juli 2021/ July 2021	Rp	5.064.408
27	STP No. 00020/103/20/722/22	Pajak Penghasilan Pasal 23/ Income Tax Article 23	September 2020/ September 2020	Rp	12.370
28	STP No. 00002/187/20/073/22	Pajak Pertambahan Nilai/ Value Added Tax	Juni 2020/ June 2020	Rp	112.217.201
29	STP No. 00001/187/20/073/22	Pajak Pertambahan Nilai/ Value Added Tax	Mei 2020/ May 2020	Rp	80.778.821
30	STP No. 00003/187/20/073/22	Pajak Pertambahan Nilai/ Value Added Tax	Juli 2020/ July 2020	Rp	41.292.896
31	STP No. 00005/187/20/073/22	Pajak Pertambahan Nilai/ Value Added Tax	Oktober 2020/ October 2020	Rp	31.928.413
32	STP No. 00006/187/20/073/22	Pajak Pertambahan Nilai/ Value Added Tax	Desember 2020/ December 2020	Rp	22.341.152
33	STP No. 00004/187/20/073/22	Pajak Pertambahan Nilai/ Value Added Tax	Agustus 2020/ August 2020	Rp	858.371
34	STP No. 00002/187/21/073/22	Pajak Pertambahan Nilai/ Value Added Tax	April 2021/ April 2021	Rp	74.032.876
35	STP No. 00001/187/21/073/22	Pajak Pertambahan Nilai/ Value Added Tax	Januari 2021/ January 2021	Rp	25.462.682
36	STP No. 00003/187/21/073/22	Pajak Pertambahan Nilai/ Value Added Tax	Juni 2021/ June 2021	Rp	6.908.273

Berdasarkan Surat Keputusan Direktorat Jenderal Pajak No. KEP-00107.PPN/WPJ.06/KP.12/2022 tanggal 15 Februari 2022, IBP menerima pengembalian Surat Ketetapan Pajak Lebih Bayar (SKPLB) Pajak Pertambahan Nilai No. 00006/407/20/073/22 untuk periode Desember 2020 sebesar Rp 4.072.529.928 setelah dikurangi Surat Tagihan Pajak (STP) Pajak Pertambahan Nilai untuk periode Desember 2020, Januari 2021 dan Februari 2021 dan Pajak Penghasilan Pasal 21 periode September 2021.

According to Decision Letter of the Directorate General of Taxes No. KEP-00107.PPN/WPJ.06/KP.12/2022 dated February 15, 2022, IBP received a restitution of the Notice of Tax Overpayment Assessment ("SKPLB") of Value Added Tax No. 00006/407/20/073/22 for December 2020 amounting to Rp 4,072,529,928 after being deducted by the Notice of Tax Collection ("STP") of Value Added Tax for December 2020, January 2021, and February 2021 and of Income Tax Article 21 for September 2021.

**PT RESOURCE ALAM INDONESIA Tbk
DAN ENTITAS ANAK/AND SUBSIDIARIES**

**CATATAN ATAS LAPORAN KEUANGAN
KONSOLIDASIAN
PER 31 DESEMBER 2023 DAN 2022
(Dinyatakan dalam Dolar Amerika Serikat,
kecuali Dinyatakan Lain)**

**NOTES TO THE CONSOLIDATED FINANCIAL
STATEMENTS
AS OF DECEMBER 31, 2023 AND 2022
(Expressed in United States Dollar,
except Otherwise Stated)**

17. PERPAJAKAN (Lanjutan)

Tahun 2022 (Lanjutan)

Berdasarkan Surat Keputusan Direktorat Jenderal Pajak No. KEP-00109.PPN/WPJ.06/ KP.12.2022 tanggal 11 Februari 2022, IBP menerima pengembalian Surat Ketetapan Pajak Lebih Bayar (SKPLB) Pajak Pertambahan Nilai No. 00002/407/21/073/22 untuk periode Januari 2021 sebesar Rp 5.035.010.647.

Berdasarkan Surat Keputusan Direktorat Jenderal Pajak No. KEP-00110.PPN/WPJ.06/ KP.12.2022 tanggal 11 Februari 2022, IBP menerima pengembalian Surat Ketetapan Pajak Lebih Bayar (SKPLB) Pajak Pertambahan Nilai No. 00001/407/21/073/22 untuk periode Februari 2021 sebesar Rp 4.179.483.993.

Berdasarkan Surat Keputusan Direktorat Jenderal Pajak No. KEP-00290.PPN/WPJ.06/ KP.12/2022 tanggal 27 April 2022, IBP menerima pengembalian Surat Ketetapan Pajak Lebih Bayar (SKPLB) Pajak Pertambahan Nilai No. 00020/407/21/073/22 untuk periode Maret 2021 sebesar Rp 6.313.171.464 setelah dikurangi Surat Tagihan Pajak (STP) Pajak Pertambahan Nilai untuk periode Maret 2021 dan April 2021 dan Pajak Penghasilan Pasal 21 periode September 2021 dan Desember 2021.

Berdasarkan Surat Keputusan Direktorat Jenderal Pajak No. KEP-00292.PPN/WPJ.06/ KP.12/2022 tanggal 27 April 2022, IBP menerima pengembalian Surat Ketetapan Pajak Lebih Bayar (SKPLB) Pajak Pertambahan Nilai No. 00021/407/21/073/22 untuk periode April 2021 sebesar Rp 3.935.041.524 setelah dikurangi Surat Tagihan Pajak (STP) Pajak Penghasilan Pasal 21 periode Februari 2020 dan Januari 2021.

Berdasarkan Surat Keputusan Direktorat Jenderal Pajak No. KEP-00541.PPN/WPJ.06/ KP.12/2022 tanggal 25 Agustus 2022, IBP menerima pengembalian Surat Ketetapan Pajak Lebih Bayar (SKPLB) Pajak Pertambahan Nilai No. 00056/407/21/073/22 untuk periode Juni 2021 sebesar Rp 5.923.289.144.

17. TAXATION (Continued)

Year 2022 (Continued)

According to Decision Letter of the Directorate General of Taxes No. KEP-00109.PPN/WPJ.06/ KP.12.2022 dated February 11, 2022, IBP received a restitution of the Notice of Tax Overpayment Assessment ("SKPLB") of Value Added Tax No. 00002/407/21/073/22 for January 2021 amounting to Rp 5,035,010,647.

According to Decision Letter of the Directorate General of Taxes No. KEP-00110.PPN/WPJ.06/ KP.12.2022 dated February 11, 2022, IBP received a restitution of the Notice of Tax Overpayment ("SKPLB") of Value Added Tax No. 00001/407/21/073/22 for February 2021 amounting to Rp 4,179,483,993.

According to Decision Letter of the Directorate General of Taxes No. KEP-00290.PPN/WPJ.06/ KP.12/2022 dated April 27, 2022, IBP received a restitution of the Notice of Tax Overpayment Assessment ("SKPLB") of Value Added Tax No. 00020/407/21/073/22 for the period of March 2021 amounting to Rp 6,313,171,464 after being deducted by the Notice of Tax Collection ("STP") of Value Added Tax for March 2021 and April 2021 and on Income Tax Article 21 for September 2021 and December 2021.

According to Decision Letter of the Directorate General of Taxes No. KEP-00292.PPN/WPJ.06/ KP.12/2022 dated April 27, 2022, IBP received a restitution of the Notice of Tax Overpayment Assessment ("SKPLB") of Value Added Tax No. 00021/407/21/073/22 for April 2021 amounting to Rp 3,935,041,524, after being deducted by the Notice of Tax Collection ("STP") on Income Tax Article 21 for February 2020 and January 2021.

According to Decision Letter of the Directorate General of Taxes No. KEP-00541.PPN/WPJ.06/ KP.12/2022 dated August 25, 2022, IBP received a restitution of the Notice of Tax Overpayment Assessment ("SKPLB") of Value Added Tax No. 00056/407/21/073/22 for June 2021 amounting to Rp 5,923,289,144.

**PT RESOURCE ALAM INDONESIA Tbk
DAN ENTITAS ANAK/AND SUBSIDIARIES**

**CATATAN ATAS LAPORAN KEUANGAN
KONSOLIDASIAN
PER 31 DESEMBER 2023 DAN 2022
(Dinyatakan dalam Dolar Amerika Serikat,
kecuali Dinyatakan Lain)**

**NOTES TO THE CONSOLIDATED FINANCIAL
STATEMENTS
AS OF DECEMBER 31, 2023 AND 2022
(Expressed in United States Dollar,
except Otherwise Stated)**

17. PERPAJAKAN (Lanjutan)

Tahun 2022 (Lanjutan)

Berdasarkan Surat Keputusan Direktorat Jenderal Pajak No. KEP-00535.PPN/WPJ.06/ KP/12.2022 tanggal 24 Agustus 2022, IBP menerima pengembalian Surat Ketetapan Pajak Lebih Bayar (SKPLB) Pajak Pertambahan Nilai No. 00055/407/21/073/22 untuk periode Juli 2021 sebesar Rp 6.547.923.624 setelah dikurangi Surat Tagihan Pajak (STP) Pajak Pertambahan Nilai periode Juni 2021 dan Juli 2021.

Berdasarkan Surat Keputusan Direktorat Jenderal Pajak No. KEP-00958/PPN/KPP.0612/2022 tanggal 16 Desember 2022, IBP menerima pengembalian Surat Ketetapan Pajak Lebih Bayar (SKPLB) Pajak Pertambahan Nilai No. 00144/407/21/073/22 untuk periode Agustus 2021 sebesar Rp 6.662.675.218 setelah dikurangi Surat Tagihan Pajak (STP) Pajak Penghasilan Pasal 23 periode September 2020.

Berdasarkan Surat Keputusan Direktorat Jenderal Pajak No. KEP-00960/PPN/KPP.0612/2022 tanggal 16 Desember 2022, IBP menerima pengembalian Surat Ketetapan Pajak Lebih Bayar (SKPLB) Pajak Pertambahan Nilai No. 00145/407/21/073/22 untuk periode September 2021 sebesar Rp 6.707.546.432.

Berdasarkan Surat Keputusan Direktorat Jenderal Pajak No. KEP-00961/PPN/KPP.0612/2022 tanggal 16 Desember 2022, IBP menerima pengembalian Surat Ketetapan Pajak Lebih Bayar (SKPLB) Pajak Pertambahan Nilai No. 00146/407/21/073/22 untuk periode November 2021 sebesar Rp 8.730.369.992.

Berdasarkan Surat Keputusan Direktorat Jenderal Pajak No. KEP-00220.PPN/WPJ.06/ KP.12/2022 tanggal 21 Maret 2022, IBP menerima pembatalan Surat Tagihan Pajak (STP) Pajak Pertambahan Nilai No. 00319/107/19/073/20 untuk Periode Oktober 2019 sebesar Rp 2.967.572.124 setelah dikurangi Surat Tagihan Pajak (STP) Pajak Pertambahan Nilai periode Mei 2020, Juni 2020, Juli 2020, Agustus 2020, Oktober 2020 dan Desember 2020.

17. TAXATION (Continued)

Year 2022 (Continued)

According to Decision Letter of the Directorate General of Taxes No. KEP-00535.PPN/WPJ.06/ KP/12.2022 dated August 24, 2022, IBP received a restitution of the Notice of Tax Overpayment Assessment ("SKPLB") of Value Added Tax No. 00055/407/21/073/22 for July 2021 amounting to Rp 6,547,923,624, after being deducted by the Notice of Tax Collection ("STP") on Value Added Tax for June 2021 and July 2021.

According to Decision Letter of the Directorate General of Taxes No. KEP-00958/PPN/KPP.0612 /2022 dated December 16, 2022, IBP received a restitution of the Notice of Tax Overpayment Assessment ("SKPLB") of Value Added Tax No. 00144/407/21/073/22 for August 2021 amounting to Rp 6,662,675,218, after being deducted by the Notice of Tax Collection ("STP") on Income Tax Article 23 for September 2020.

According to Decision Letter of the Directorate General of Taxes No. KEP-00960/PPN/KPP.0612/ 2022 dated December 16, 2022, IBP received a restitution of the Notice of Tax Overpayment Assessment ("SKPLB") of Value Added Tax No. 00145/407/21/073/22 for September 2021 amounting to Rp 6,707,546,432.

According to Decision Letter of the Directorate General of Taxes No. KEP-00961/PPN/KPP.0612 /2022 dated December 16, 2022, IBP received a restitution of the Notice of Tax Overpayment Assessment ("SKPLB") of Value Added Tax No. 00146/407/21/073/22 for November 2021 amounting to Rp 8,730,369,992.

According to Decision Letter of the Directorate General of Taxes No. KEP-00220.PPN/WPJ.06/ KP.12/2022 dated March 21, 2022, IBP received a Cancellation of the Notice of Tax Collection ("STP") of Value Added Taxes No. 00319/107/19/073/20 for October 2019 amounting to Rp 2,967,572,124 after being deducted by the Notice of Tax Collection ("STP") of Value Added Tax for May 2020, June 2020, July 2020, August 2020, October 2020 and December 2020.

**PT RESOURCE ALAM INDONESIA Tbk
DAN ENTITAS ANAK/AND SUBSIDIARIES**

**CATATAN ATAS LAPORAN KEUANGAN
KONSOLIDASIAN
PER 31 DESEMBER 2023 DAN 2022
(Dinyatakan dalam Dolar Amerika Serikat,
kecuali Dinyatakan Lain)**

**NOTES TO THE CONSOLIDATED FINANCIAL
STATEMENTS
AS OF DECEMBER 31, 2023 AND 2022
(Expressed in United States Dollar,
except Otherwise Stated)**

17. PERPAJAKAN (Lanjutan)

Tahun 2022 (Lanjutan)

Berdasarkan Surat Keputusan Direktorat Jenderal Pajak No. KEP-00225.PPN/WPJ.06/KP.12/2022 tanggal 21 Maret 2022, IBP menerima pembatalan Surat Tagihan Pajak (STP) Pajak Pertambahan Nilai No. 00312/107/19/073/20 untuk periode September 2019 sebesar Rp 1.767.638.447.

Berdasarkan Surat Keputusan Direktorat Jenderal Pajak No. KEP-00224.PPN/WPJ.06/KP.12/2022 tanggal 21 Maret 2022, IBP menerima pembatalan Surat Tagihan Pajak (STP) Pajak Pertambahan Nilai No. 00318/107/19/073/20 untuk periode Agustus 2019 sebesar Rp 3.028.489.309.

Berdasarkan Surat Keputusan Direktorat Jenderal Pajak No. KEP-00685/PPN/KPP.0612/2022 tanggal 24 Oktober 2022, IBP menerima pembatalan Surat Tagihan Pajak (STP) Pajak Pertambahan Nilai No. 00367/107/20/073/21 untuk periode April 2020 sebesar Rp 850.976.132.

Berdasarkan Surat Keputusan Direktorat Jenderal Pajak No. KEP-00688/PPN/KPP.0612/2022 tanggal 24 Oktober 2022, IBP menerima pembatalan Surat Tagihan Pajak (STP) Pajak Pertambahan Nilai No. 00391/107/20/073/21 untuk periode Mei 2020 sebesar Rp 908.851.381.

Berdasarkan Surat Keputusan Direktorat Jenderal Pajak No. KEP-00690/PPN/KPP.0612/2022 tanggal 24 Oktober 2022, IBP menerima pembatalan Surat Tagihan Pajak (STP) Pajak Pertambahan Nilai No. 00335/107/20/073/21 untuk periode Juni 2020 sebesar Rp 496.382.344.

Berdasarkan Surat Keputusan Direktorat Jenderal Pajak No. KEP-00689/PPN/KPP.0612/2022 tanggal 24 Oktober 2022, IBP menerima pembatalan Surat Tagihan Pajak (STP) Pajak Pertambahan Nilai No. 00442/107/20/073/21 untuk periode Juli 2020 sebesar Rp 236.824.465.

Berdasarkan Surat Keputusan Direktorat Jenderal Pajak No. KEP-00684/PPN/KPP.0612/2022 tanggal 24 Oktober 2022, IBP menerima pembatalan Surat Tagihan Pajak (STP) Pajak Pertambahan Nilai No. 00443/107/20/073/21 untuk periode Agustus 2020 sebesar Rp 70.089.318.

17. TAXATION (Continued)

Year 2022 (Continued)

According to Decision Letter of the Directorate General of Taxes No. KEP-00225.PPN/WPJ.06/KP.12/2022 dated March 21, 2022, IBP received a Cancellation of Notice of Tax Collection ("STP") on Value Added Taxes No. 00312/107/19/073/20 for September 2019 amounting to Rp 1,767,638,447.

According to Decision Letter of the Directorate General of Taxes No. KEP-00224.PPN/WPJ.06/KP.12/2022 dated March 21, 2022, IBP received a Cancellation of the Notice of Tax Collection ("STP") of Value Added Taxes No. 00318/107/19/073/20 for August 2019 amounting to Rp 3,028,489,309.

According to Decision Letter of the Directorate General of Taxes No. KEP-00685/PPN/KPP.0612/2022 dated October 24, 2022, IBP received a Cancellation of the Notice of Tax Collection ("STP") of Value Added Taxes No. 00367/107/20/073/21 for April 2020 amounting to Rp 850,976,132.

According to Decision Letter of the Directorate General of Taxes No. KEP-00688/PPN/KPP.0612/2022 dated October 24, 2022, IBP received a Cancellation of the Notice of Tax Collection ("STP") of Value Added Taxes No. 00391/107/20/073/21 for May 2020 amounting to Rp 908,851,381.

According to Decision Letter of the Directorate General of Taxes No. KEP-00690/PPN/KPP.0612/2022 dated October 24, 2022, IBP received a Cancellation of the Notice of Tax Collection ("STP") of Value Added Taxes No. 00335/107/20/073/21 for June 2020 amounting to Rp 496,382,344.

According to Decision Letter of the Directorate General of Taxes No. KEP-00689/PPN/KPP.0612/2022 dated October 24, 2022, IBP received a Cancellation of the Notice of Tax Collection ("STP") of Value Added Taxes No. 00442/107/20/073/21 for July 2020 amounting to Rp 236,824,465.

According to Decision Letter of the Directorate General of Taxes No. KEP-00684/PPN/KPP.0612/2022 dated October 24, 2022, IBP received a Cancellation of the Notice of Tax Collection ("STP") of Value Added Taxes No. 00443/107/20/073/21 for August 2020 amounting to Rp 70,089,318.

**PT RESOURCE ALAM INDONESIA Tbk
DAN ENTITAS ANAK/AND SUBSIDIARIES**

**CATATAN ATAS LAPORAN KEUANGAN
KONSOLIDASIAN
PER 31 DESEMBER 2023 DAN 2022
(Dinyatakan dalam Dolar Amerika Serikat,
kecuali Dinyatakan Lain)**

**NOTES TO THE CONSOLIDATED FINANCIAL
STATEMENTS
AS OF DECEMBER 31, 2023 AND 2022
(Expressed in United States Dollar,
except Otherwise Stated)**

17. PERPAJAKAN (Lanjutan)

Tahun 2022 (Lanjutan)

Berdasarkan Surat Keputusan Direktorat Jenderal Pajak No. KEP-00672/PPN/KPP.0612/2022 tanggal 18 Oktober 2022, IBP menerima pembatalan Surat Tagihan Pajak (STP) Pajak Pertambahan Nilai No. 00501/107/20/073/21 untuk periode September 2020 sebesar Rp 239.130.541.

Berdasarkan Surat Keputusan Direktorat Jenderal Pajak No. KEP-00673/PPN/KPP.0612/2022 tanggal 18 Oktober 2022, IBP menerima pembatalan Surat Tagihan Pajak (STP) Pajak Pertambahan Nilai No. 00499/107/20/073/21 untuk periode Oktober 2020 sebesar Rp 566.827.552.

Berdasarkan Surat Keputusan Direktorat Jenderal Pajak No. KEP-00671/PPN.KPP.0612/2022 tanggal 18 Oktober 2022, IBP menerima pembatalan Surat Tagihan Pajak (STP) Pajak Pertambahan Nilai No. 00497/107/20/073/21 untuk periode November 2020 sebesar Rp 276.179.702 setelah dikurangi Surat Tagihan Pajak (STP) Pajak Pertambahan Nilai periode Januari 2021, April 2021 dan Juni 2021.

Pajak Kini

Rinciannya adalah sebagai berikut:

	2023
Perusahaan	13.105
Entitas Anak - IBP	12.278.843
Entitas Anak - KHE	47.085
Entitas Anak - ABM	(13.489)
Jumlah	12.325.544

17. TAXATION (Continued)

Year 2022 (Continued)

According to Decision Letter of the Directorate General of Taxes No. KEP-00672/PPN/KPP.0612/2022 dated October 18, 2022, IBP received a Cancellation of the Notice of Tax Collection ("STP") of Value Added Taxes No. 00501/107/20/073/21 for September 2020 amounting to Rp 239,130,541.

According to Decision Letter of the Directorate General of Taxes No. KEP-00673/PPN/KPP.0612/2022 dated October 18, 2022, IBP received a Cancellation of the Notice of Tax Collection ("STP") of Value Added Taxes No. 00499/107/20/073/21 for October 2020 amounting to Rp 566,827,552.

According to Decision Letter of the Directorate General of Taxes No. KEP-00671/PPN.KPP.0612/2022 dated October 18, 2022, IBP received a Cancellation of the Notice of Tax Collection ("STP") of Value Added Taxes No. 00497/107/20/073/21 for November 2020 amounting to Rp 276,179,702 after being deducted by the Notice of Tax Collection ("STP") of Value Added Tax January 2021, April 2021 and June 2021.

Current Tax

The detail are as follows:

	2022	
	435.056	The Company
	18.070.908	Subsidiary - IBP
	-	Subsidiary - KHE
	-	Subsidiary - ABM
Total	18.505.964	

18. UTANG BANK

Rinciannya adalah sebagai berikut:

	2023
PT Bank UOB Indonesia	1.325.107
Landesbank Baden - Wurttemberg	592.830
Jumlah	1.917.937
Dikurangi Bagian Jatuh Tempo dalam Waktu Satu Tahun	(1.115.219)
Bagian Jangka Panjang	802.718

18. BANK LOANS

The detail are as follows:

	2022	
	2.044.601	PT Bank UOB Indonesia
	944.149	Landesbank Baden - Wurttemberg
Total	2.988.750	
	(1.097.154)	Less Current Maturities
Long-term Portion	1.891.596	

**PT RESOURCE ALAM INDONESIA Tbk
DAN ENTITAS ANAK/AND SUBSIDIARIES**

**CATATAN ATAS LAPORAN KEUANGAN
KONSOLIDASIAN
PER 31 DESEMBER 2023 DAN 2022
(Dinyatakan dalam Dolar Amerika Serikat,
kecuali Dinyatakan Lain)**

**NOTES TO THE CONSOLIDATED FINANCIAL
STATEMENTS
AS OF DECEMBER 31, 2023 AND 2022
(Expressed in United States Dollar,
except Otherwise Stated)**

18. UTANG BANK (Lanjutan)

PT Bank UOB Indonesia

BPP (Entitas Anak – KHE) telah mendapatkan fasilitas kredit melalui Surat Perjanjian No. 946/IG3-UOBP1/MDO/IX/2015 dari PT Bank UOB Indonesia tanggal 14 September 2015. Perjanjian kredit telah mengalami perpanjangan dan pembaharuan atas syarat dan ketentuan fasilitas kredit yang diberikan.

Perubahan perjanjian kredit terakhir dibuat melalui Surat Perjanjian No. 1165/09/2023 tanggal 19 Desember 2023.

Berdasarkan Akta Perubahan Perjanjian Kredit No. 64 tanggal 23 Februari 2021 dari Notaris Sulistyaningsih, S.H., PT Bank UOB menyetujui Permohonan Restrukturisasi Utang Bank dengan memperpanjang tanggal jatuh tempo Fasilitas KISI dan mengubah beberapa syarat dan ketentuan dalam perjanjian kredit awal.

Jenis fasilitas kredit yang disetujui adalah sebagai berikut:

1. Kredit Investasi Konstruksi (KISI)

Fasilitas kredit ini bertujuan untuk pembiayaan pembangunan Pembangkit Listrik Tenaga Minihidro (PLTMH) di Citatih, Sukabumi.

Total pinjaman dari PT Bank UOB Indonesia adalah sebesar USD 5.000.000 dengan jangka waktu fasilitas adalah selama tujuh (7) tahun dari pencairan pertama (termasuk *availability period* dan *grace period*), yang akan berakhir pada tanggal 28 Juli 2025. Pinjaman ini dikenakan bunga masing-masing 5,75% - 6,75% dan 5% - 5,75% per tahun untuk tahun 2023 dan 2022.

Saldo per 31 Desember 2023 dan 2022 masing-masing sebesar USD 1.325.107 dan USD 1.985.106.

18. BANK LOANS (Continued)

PT Bank UOB Indonesia

BPP (KHE's Subsidiary) obtained credit facilities through Agreement Letter No. 946/IG3-UOBP1/MDO/IX/2015 from PT Bank UOB Indonesia dated September 14, 2015. The agreement has been extended and updated, in terms of the terms and conditions of the credit facilities provided.

The most recent changes were made by Agreement Letter No. 1165/09/2013 dated December 19, 2023.

According to Deed on Amendment to Credit Agreement No. 64 dated February 23, 2021 of Notary Sulistyaningsih, S.H., PT Bank UOB approved the Request for Bank Loan Restructuring by extending the maturity date of the KISI Facility and changing several terms and conditions in the initial credit agreement.

The credit facilities approved are as follows:

1. Construction Investment Credit (KISI)

This credit facility is used to finance the construction of Mini Hydro Power Plant ("PLTMH") in Citatih, Sukabumi.

The total loan from PT Bank UOB Indonesia was USD 5,000,000 for a seven-year period from the first drawdown (including the availability period and grace period), that matured on July 28, 2025. This loan bore annual interest at 5.75% - 6.75% and 5% - 5.75% for the years 2023 and 2022, respectively.

The balance as of December 31, 2023 and 2022 amounted to USD 1,325,107 and USD 1,985,106, respectively.

**PT RESOURCE ALAM INDONESIA Tbk
DAN ENTITAS ANAK/AND SUBSIDIARIES**

**CATATAN ATAS LAPORAN KEUANGAN
KONSOLIDASIAN
PER 31 DESEMBER 2023 DAN 2022
(Dinyatakan dalam Dolar Amerika Serikat,
kecuali Dinyatakan Lain)**

**NOTES TO THE CONSOLIDATED FINANCIAL
STATEMENTS
AS OF DECEMBER 31, 2023 AND 2022
(Expressed in United States Dollar,
except Otherwise Stated)**

18. UTANG BANK (Lanjutan)

PT Bank UOB Indonesia (Lanjutan)

2. *Equipment Financing (EF)*

Fasilitas kredit ini bertujuan untuk pembiayaan perlengkapan *on shore* dan *service* untuk proyek Pembangkit Listrik Tenaga Minihidro (PLTMH) di Citatih, Sukabumi.

Total pinjaman dari PT Bank UOB Indonesia adalah sebesar USD 485.000 dengan jangka waktu fasilitas adalah selama lima (5) tahun dari pencairan pertama (termasuk *availability period* dan *grace period*), yang akan berakhir pada tanggal 7 Mei 2023. Pinjaman ini dikenakan bunga masing-masing 6% - 6,75% dan 5,25% - 6% per tahun untuk periode tahun 2023 dan 2022.

Saldo per 31 Desember 2022 sebesar USD 59.495.

Per 31 Desember 2023, fasilitas EF telah lunas.

3. Bank Garansi Back to Back (BG-BTB)

Fasilitas Kredit ini bertujuan untuk *performance bond* dan jaminan pembelian barang ke pemasok.

Total fasilitas BG dari PT Bank UOB adalah sebesar Rp 2.000.000.000, yang akan berakhir pada tanggal 31 Desember 2024.

Fasilitas ini dijamin dengan memberikan jaminan gadai atas *Time Deposit* kepada dan demi kepentingan Bank hingga nilai yang dianggap mencukupi oleh bank atas nama Debitur, dengan jumlah penjaminan sebesar Rp 2.000.000.000.

4. *Foreign Exchange (FX)*

Fasilitas Kredit ini bertujuan untuk keperluan lindung nilai (*hedging*) terhadap *exposure* valuta asing debitur.

Total fasilitas FX dari PT Bank UOB adalah sebesar USD 3.000.000, yang akan berakhir pada tanggal 31 Desember 2024.

18. BANK LOANS (Continued)

PT Bank UOB Indonesia (Continued)

2. *Equipment Financing (EF)*

This credit facility is used to finance the on shore equipment and services for the project of Mini Hydro Power Plant ("PLTMH") of Citatih, Sukabumi.

The total loan from PT Bank UOB Indonesia was USD 485,000 for a five-year period from the first drawdown (including the availability period and grace period), that matured on May 7, 2023. This loan bore annual interest at 6% - 6.75% and 5.25% - 6% for the years 2023 and 2022, respectively.

The balance as of December 31, 2022 amounted to USD 59,495.

As of December 31, 2023, the EF credit facility had been paid off.

3. Bank Guarantee Back to Back (BG-BTB)

This credit facility is used to performance bonds and guarantees for the purchase of goods from suppliers.

The total BG facility from PT Bank UOB is Rp 2,000,000,000, which will mature on December 31, 2024.

This facility is secured with collateral in the form of Time Deposit to and for the benefit of the Bank up to a value deemed sufficient by the bank on behalf of the Debtor, with a total guarantee of Rp 2,000,000,000.

4. *Foreign Exchange (FX)*

This credit facility is used to hedging purposes against the debtor's foreign currency exposure.

The total FX facility from PT Bank UOB is USD 3,000,000, which will mature on December 31, 2024.

PT RESOURCE ALAM INDONESIA Tbk DAN ENTITAS ANAK/AND SUBSIDIARIES

**CATATAN ATAS LAPORAN KEUANGAN
KONSOLIDASIAN
PER 31 DESEMBER 2023 DAN 2022
(Dinyatakan dalam Dolar Amerika Serikat,
kecuali Dinyatakan Lain)**

**NOTES TO THE CONSOLIDATED FINANCIAL
STATEMENTS
AS OF DECEMBER 31, 2023 AND 2022
(Expressed in United States Dollar,
except Otherwise Stated)**

18. UTANG BANK (Lanjutan)

PT Bank UOB Indonesia (Lanjutan)

Jaminan atas fasilitas kredit sebagai berikut:

- Sebidang tanah seluas 520 m² dengan Hak Guna Bangunan No. 3654/Petojo Utara atas nama PT Insani Baraperkasa, yang terletak di Provinsi Jakarta, Kecamatan Gambir, Kelurahan Petojo Utara, Jl. Pembangunan 1 No. 3.
- Sebidang tanah seluas 2.767 m² dengan Hak Guna Bangunan No. 1786/Menteng Dalam atas nama PT Resource Alam Indonesia Tbk, yang terletak di Provinsi Jakarta, Kecamatan Tebet, Kelurahan Menteng Dalam, Jl. Gatot Subroto No. 61.
- Jaminan dari PT Khatulistiwa Hidro Energi sebesar USD 5.485.000.
- Jaminan pribadi Pintarso Adijanto dan Hendro Martowardojo masing-masing sebesar USD 5.485.000.

BPP diwajibkan memenuhi ketentuan rasio finansial, Debt Service Coverage Ratio (DSCR) minimal 1,2 kali (setelah 1 (satu) tahun PLTM beroperasi) dan Gearing Ratio maksimal 3 kali (setelah 2 (dua) tahun PLTM beroperasi).

Berdasarkan Surat Perubahan Perjanjian Kredit UOB Nomor 1405/10/2022 tanggal 31 Oktober 2022, terdapat beberapa perubahan di Akta Perubahan Perjanjian Kredit No.64 tanggal 23 Februari 2021 dari Notaris Sulistyaningsih, S.H., antara lain:

1. Penambahan persyaratan yang harus dipenuhi sebelum penggunaan Fasilitas Kredit, antara lain:
 - Bank memiliki hak untuk meninjau kembali Fasilitas Kredit yang diberikan jika terdapat kolektibilitas Debitur dan pemegang saham beserta pengurus, termasuk corporate dan/atau personal guarantor (jika ada) selama 4 (empat) bulan berakhir tidak dalam kondisi lancar.

18. BANK LOANS (Continued)

PT Bank UOB Indonesia (Continued)

The collateral of the credit facilities is as follows:

- 520-square-meter land with Right to Build Certificate No. 3654/Petojo Utara in the name of PT Insani Baraperkasa, located at Jl. Pembangunan I No. 3, Jakarta Province, Gambir Subdistrict, Petojo Utara Village.
- 2,767-square-meter land with Right to Build Certificate No. 1786/Menteng Dalam in the name of PT Resource Alam Indonesia Tbk, located Jl. Gatot Subroto No. 61, Jakarta Province, Tebet Subdistrict, Menteng Dalam Village.
- Guarantee from PT Khatulistiwa Hidro Energy amounting to USD 5,485,000, each.
- Personal guarantee from Pintarso Adijanto and Hendro Martowardojo at the amount of USD 5,485,000 each.

BPP was required to meet the financial ratio requirements, Debt Service Coverage Ratio (DSCR) of at least 1.2 times (1 (one) year after PLTM started operations) and Gearing Ratio of a maximum of 3 times (2 (two) years after PLTM started operations).

According to the Letter of Amendment to the UOB Credit Agreement Number 1405/10/2022 dated 31 October 2022, there were several changes in the Deed of Amendment to the Credit Agreement No.64 dated February 23, 2021, from Notary Sulistyaningsih, S.H., including:

1. Additional requirements that must be met before using the Credit Facility, including:
 - The Bank has the right to review the Credit Facility provided if there is collectibility of the Debtor and shareholders and management, including corporate and/or personal guarantor (if any) for 4 (four) months ending not in current condition.

**PT RESOURCE ALAM INDONESIA Tbk
DAN ENTITAS ANAK/AND SUBSIDIARIES**

**CATATAN ATAS LAPORAN KEUANGAN
KONSOLIDASIAN
PER 31 DESEMBER 2023 DAN 2022
(Dinyatakan dalam Dolar Amerika Serikat,
kecuali Dinyatakan Lain)**

**NOTES TO THE CONSOLIDATED FINANCIAL
STATEMENTS
AS OF DECEMBER 31, 2023 AND 2022
(Expressed in United States Dollar,
except Otherwise Stated)**

18. UTANG BANK (Lanjutan)

PT Bank UOB Indonesia (Lanjutan)

- Bank memiliki hak untuk meninjau kembali Fasilitas Kredit yang diberikan dan dapat meminta debitur untuk melunasi Fasilitas Kredit yang diberikan jika terdapat perubahan dalam hukum dan perundang-undangan Republik Indonesia atau Bank Indonesia atau pihak berwenang lainnya yang mengeluarkan larangan Bank untuk memberikan Fasilitas Kredit.
2. Perpanjangan jangka waktu fasilitas kredit BG-BTB dan FX sampai dengan tanggal 31 Desember 2023.
 3. Perubahan bunga fasilitas kredit, antara lain:
 - Bunga Fasilitas KISI dari 5,25% menjadi 5,75%.
 - Bunga Fasilitas EF dari 5,25% menjadi 6%.
 4. Penarikan jaminan berupa Sertifikat Hak Guna Bangunan No. 103/Kuala Dua atas nama PT Khatulistiwa Indah Wood Industries seluas 180.619 m², terletak di Provinsi Kalimantan Barat, Kabupaten Kubu Raya, Kecamatan Sungai Raya, Desa Kuala Dua.

Berdasarkan Surat Perubahan Perjanjian Kredit UOB Nomor 1165/09/2023 tanggal 19 Desember 2023, terdapat beberapa perubahan di Akta Perubahan Perjanjian Kredit No.64 tanggal 23 Februari 2021 dari Notaris Sulistyaningsih, S.H., antara lain:

1. Perpanjangan jangka waktu fasilitas kredit BG-BTB dan FX sampai dengan tanggal 31 Desember 2024.
2. Perubahan bunga fasilitas kredit, antara lain:
 - Bunga Fasilitas KISI dari 5,75% menjadi 6,75%.
3. Penutupan Fasilitas EF, sehingga segala syarat dan ketentuan yang berkaitan dengan Fasilitas EF dihapuskan dan menjadi tidak berlaku lagi.

18. BANK LOANS (Continued)

PT Bank UOB Indonesia (Continued)

- *The Bank has the right to review the Credit Facilities provided and may ask the debtor to pay off the Credit Facilities provided if there are changes in the laws and regulations of the Republic of Indonesia or Bank Indonesia or other authorities that issue a ban on Banks from providing Credit Facilities.*
2. *Extension of the term of the BG-BTB and FX credit facilities until December 31, 2023.*
 3. *Changes in interest of the credit facilities, including:*
 - *KISI Facility interest from 5.25% to 5.75%.*
 - *EF Facility interest from 5.25% to 6%.*
 4. *Collateral withdrawal in the form of Right to Build Certificate No. 103/Kuala Dua in the name of PT Khatulistiwa Indah Wood Industries for an area of 180,619 m², located in West Kalimantan Province, Kubu Raya Regency, Sungai Raya District, Kuala Dua Village.*

According to the Letter of Amendment to the UOB Credit Agreement Number 1165/09/2023 dated December 19, 2023, there were several changes in the Deed of Amendment to the Credit Agreement No.64 dated February 23, 2021, from Notary Sulistyaningsih, S.H., including:

1. *Extension of the term of the BG-BTB and FX credit facilities until December 31, 2024.*
2. *Changes in interest of the credit facilities, including:*
 - *KISI Facility interest from 5.75% to 6.75%.*
3. *Closure of the EF Facility, so all terms and conditions relating to the EF Facility have been deleted and no longer apply.*

**PT RESOURCE ALAM INDONESIA Tbk
DAN ENTITAS ANAK/AND SUBSIDIARIES**

**CATATAN ATAS LAPORAN KEUANGAN
KONSOLIDASIAN
PER 31 DESEMBER 2023 DAN 2022
(Dinyatakan dalam Dolar Amerika Serikat,
kecuali Dinyatakan Lain)**

**NOTES TO THE CONSOLIDATED FINANCIAL
STATEMENTS
AS OF DECEMBER 31, 2023 AND 2022
(Expressed in United States Dollar,
except Otherwise Stated)**

18. UTANG BANK (Lanjutan)

Landesbank Baden-Wurttemberg

Pada tanggal 25 Februari 2016, BPP (Entitas Anak – KHE) telah menandatangani perjanjian pinjaman berdasarkan Surat No. 700/60033315 dengan Landesbank Baden-Wurttemberg. Perjanjian pinjaman telah diperpanjang dan diperbaharui dengan syarat dan ketentuan pinjaman berdasarkan Amandemen Perjanjian No. 3 tanggal 12 Desember 2018.

Jenis pinjaman yang disetujui adalah pinjaman dana sebesar EUR 2.132.864. Pinjaman ini bertujuan untuk pengadaan satu (1) unit Pembangkit Listrik Tenaga Minihidro (PLTMH) di Cicatih.

Jangka waktu pengembalian pinjaman adalah dua belas (12) kali angsuran per setengah tahun yang sama besarnya dan berakhir pada tanggal 30 Juni 2025. Pinjaman ini dikenakan bunga masing-masing 4,902% - 6,035% dan 2,15% - 2,375% untuk tahun 2023 dan 2022.

Sesuai dengan perjanjian pinjaman, BPP (Entitas Anak – KHE) diwajibkan untuk memenuhi dan mematuhi beberapa persyaratan selama kewajiban pembayaran debitur belum dibayar penuh.

Saldo per 31 Desember 2023 dan 2022 masing-masing sebesar USD 592.830 dan USD 944.149 (setara dengan Euro 533.215,97 dan Euro 888.693,31).

19. BEBAN AKRUAL

Rincian per 31 Desember adalah sebagai berikut:

	2023
Biaya Kompensasi Lahan	3.367.455
Keterlambatan	1.352.643
Biaya Penambangan	876.280
Kewajiban Pasar Domestik	741.957
Bonus Karyawan	270.366
Draft Survei	170.902
Lain-lain (Saldo masing-masing dibawah USD 100.000)	307.489
Jumlah	7.087.092

18. BANK LOANS (Continued)

Landesbank Baden-Wurttemberg

On February 25, 2016, BPP (KHE's Subsidiary) entered into a loan facility agreement, according to Letter No. 700/60033315 with Landesbank Baden-Wurttemberg. This agreement has been extended and updated for the terms and conditions in accordance with the Amendment to Agreement No. 3 dated December 12, 2018.

The loan was agreed at EUR 2,132,864. This loan is used to supply one (1) unit Mini Hydro Power Plant (PLTMH) in Cicatih.

The loan repayment is twelve (12) flat time installments per half year and with the maturity date on June 30, 2025. This loan bore interest at 4.902% - 6.035% and 2,15% - 2.375% for the years 2023 and 2022, respectively.

In accordance with the loan agreement, BPP (Subsidiary – KHE) is required to comply and obey with some requirements during the obligation has not been settled.

The balance as of December 31, 2023 and 2022 amounted to USD 592,830 and USD 944,149 (equivalent to Euro 533,215.97 and Euro 888,693.31), respectively.

19. ACCRUED EXPENSES

The details as of December 31, are as follows:

	2023	2022	
	354.211	1.661.590	Land Compensation Fees
	390.107	727.100	Demurage
	-	-	Mining Costs
	68.218	-	Domestic Market Obligation
	449.975	-	Employee Bonus
	3.651.201	68.218	Draft Survy
	-	449.975	Others (Accounts with balances below USD 100,000, each)
Total	3.651.201	3.651.201	

**PT RESOURCE ALAM INDONESIA Tbk
DAN ENTITAS ANAK/AND SUBSIDIARIES**

**CATATAN ATAS LAPORAN KEUANGAN
KONSOLIDASIAN
PER 31 DESEMBER 2023 DAN 2022
(Dinyatakan dalam Dolar Amerika Serikat,
kecuali Dinyatakan Lain)**

**NOTES TO THE CONSOLIDATED FINANCIAL
STATEMENTS
AS OF DECEMBER 31, 2023 AND 2022
(Expressed in United States Dollar,
except Otherwise Stated)**

20. LIABILITAS SEWA

Rincian per 31 Desember adalah sebagai berikut:

	2023
PT Prakarsa Tani Sejati	1.527.708
PT Radana Bhaskara Finance	1.137.468
PT Mitsubishi HC Capital	961.291
PT Bumiputera - BOT Finance	121.276
PT Maybank Indonesia Finance	15.834
Dikurangi Beban Bunga	(407.224)
Nilai Kini dari Utang Sewa Pembiayaan	3.356.353
Dikurangi Bagian yang Jatuh Tempo dalam waktu Satu Tahun	(1.537.447)
Bagian Jangka Panjang	1.818.906

Tingkat bunga yang dikenakan atas liabilitas sewa masing-masing berkisar antara 3,38% - 13% per tahun untuk tahun 2023 dan 7,3% - 13% per tahun untuk tahun 2022.

Beban bunga dialokasikan sebagai berikut:

	2023
Beban Keuangan	12.790
Beban Lain-lain	134.027
Jumlah	146.817

Berdasarkan perjanjian sewa yang tanggal 27 Juni 2023, Perusahaan menyewa sebuah bangunan yang terletak di Treasury Tower, District 8, Lantai 38, Unit A, SCBD, dari PT Prakarsa Tani Sejati, dengan luas ruangan sebesar 136,10 m² untuk periode mulai 1 Juli 2023 hingga 1 Juli 2028. Total biaya sewa untuk seluruh periode adalah Rp 3.078.580.000, dibayar setiap semester. Perjanjian tersebut dapat diperpanjang secara otomatis setiap 5 tahun.

Berdasarkan perjanjian sewa yang tanggal 27 Juni 2023, IBP menyewa sebuah bangunan yang terletak di Treasury Tower, District 8, Lantai 38, Unit A, SCBD, dari PT Prakarsa Tani Sejati, dengan luas ruangan sebesar 1.020,75 m² untuk periode mulai 1 Juli 2023 hingga 1 Juli 2028. Total biaya sewa untuk seluruh periode adalah Rp 23.089.365.000, dibayar setiap semester. Perjanjian tersebut dapat diperpanjang secara otomatis setiap 5 tahun.

20. LEASE LIABILITIES

The details as of December 31, are as follows:

	2022	
	-	PT Prakarsa Tani Sejati
	-	PT Radana Bhaskara Finance
	-	PT Mitsubishi HC Capital
	143.386	PT Bumiputera - BOT Finance
	-	PT Maybank Indonesia Finance
	(6.745)	Less amount Applicable to Interest
	136.641	Present Value of Obligations under Finance Lease
	(136.641)	Less Current Maturities
	-	Long-term Portion

Interest rates charged in respect of lease liabilities range from 3.38% - 13% per annum in 2023 and 7.3% - 13% per annum in 2022.

The interest expense was allocated as follows:

	2022	
	42.767	Finance Expense
	-	Other Expense
	42.767	Total

According to a rental agreement dated June 27, 2023, the Company rented a building located in Treasury Tower, District 8, Lantai 38, Unit A, SCBD, from PT Prakarsa Tani Sejati, with a room area of 136,10 m² for the period from July 1, 2023 to July 1, 2028. The total rental fee for the entire period is Rp 3.078.580.000, paid semesterly. The agreement can be renewed automatically every 5 years.

According to a rental agreement dated June 27, 2023, IBP rented a building located in Treasury Tower, District 8, Lantai 38, Unit A, SCBD, from PT Prakarsa Tani Sejati, with a room area of 1.020,75 m² for the period from July 1, 2023 to July 1, 2028. The total rental fee for the entire period is Rp 23.089.365.000, paid semesterly. The agreement can be renewed automatically every 5 years.

**PT RESOURCE ALAM INDONESIA Tbk
DAN ENTITAS ANAK/AND SUBSIDIARIES**

**CATATAN ATAS LAPORAN KEUANGAN
KONSOLIDASIAN
PER 31 DESEMBER 2023 DAN 2022
(Dinyatakan dalam Dolar Amerika Serikat,
kecuali Dinyatakan Lain)**

**NOTES TO THE CONSOLIDATED FINANCIAL
STATEMENTS
AS OF DECEMBER 31, 2023 AND 2022
(Expressed in United States Dollar,
except Otherwise Stated)**

21. UANG JAMINAN

Rincian per 31 Desember adalah sebagai berikut:

	2023
Uang Jaminan Pelanggan	
Lain-lain	-
Uang Jaminan Reklamasi	
PT Ansaf Inti Resources	618.201
PT Bara Prima Karya	27.268
PT Berkah Anugerah Maju Bersama	23.050
PT Coalindo Adhi Perkasa	16.613
PT Nur Jabal Rizqi	16.174
CV Fathiyah MZ	11.486
CV Bintang Alam Rejeki	5.950
Lain-lain	26.262
Jumlah	745.004
JUMLAH	745.004

Uang jaminan reklamasi merupakan uang jaminan dari kontraktor sehubungan dengan perjanjian kerja sama antara Entitas Anak, IBP dengan kontraktor tersebut, di mana uang jaminan tersebut akan dikembalikan setelah kontraktor memenuhi kewajibannya untuk melakukan kegiatan reklamasi pada saat tahap akhir tambang (Catatan 38b).

21. SECURITY DEPOSITS

The details as of December 31, are as follows:

	2022
Customers' Security Deposits	
Others	15.892
Reclamation Security Deposits	
PT Ansaf Inti Resources	366.520
PT Bara Prima Karya	45.882
PT Berkah Anugerah Maju Bersama	21.154
PT Coalindo Adhi Perkasa	16.281
PT Nur Jabal Rizqi	15.850
CV Fathiyah MZ	11.256
CV Bintang Alam Rejeki	5.831
Others	25.735
Total	508.509
TOTAL	524.401

The reclamation security deposits represent security deposits from contractors in relation to cooperation agreements between the Subsidiary, IBP, and such contractors, whereby deposits will be returned upon fulfillment of the contractors' obligations to perform reclamation activities at mine-out stage (Note 38b).

22. UTANG LAIN-LAIN

Rincian per 31 Desember adalah sebagai berikut:

	2023
Dividen (Catatan 42)	4.368.169
CV Kutai Kumala Energy	255.709
PT Sany Perkasa	-
Lain-lain (Saldo masing-masing dibawah USD 100.000)	44.515
Jumlah	4.668.393

23. KOMITMEN PEMASOKAN JANGKA PANJANG

Rincian per 31 Desember adalah sebagai berikut:

	2023
LG International Singapore PTE LTD	5.442.355
Dikurangi: Komitmen Pemasok Jangka Panjang yang Jatuh Tempo dalam Waktu Satu Tahun	453.529
Komitmen Pemasokan Jangka Panjang Dikurangi Bagian yang Jatuh Tempo Dalam Waktu Satu Tahun	4.988.826

22. OTHER PAYABLES

The details as of December 31, are as follows:

	2022
Dividend (Note 42)	100.887
CV Kutai Kumala Energy	247.715
PT Sany Perkasa	188.370
Others (Accounts with balances below USD 100,000, each)	43.865
Total	580.837

23. LONG-TERM SUPPLY COMMITMENT

The details as of December 31, are as follows:

	2022
LG International Singapore PTE LTD	5.895.884
Less: Current Maturities of Long-Term Supply Commitments	453.529
Long Term Supply Commitments - Net of Current Maturities	5.442.355

**PT RESOURCE ALAM INDONESIA Tbk
DAN ENTITAS ANAK/AND SUBSIDIARIES**

**CATATAN ATAS LAPORAN KEUANGAN
KONSOLIDASIAN
PER 31 DESEMBER 2023 DAN 2022
(Dinyatakan dalam Dolar Amerika Serikat,
kecuali Dinyatakan Lain)**

**NOTES TO THE CONSOLIDATED FINANCIAL
STATEMENTS
AS OF DECEMBER 31, 2023 AND 2022
(Expressed in United States Dollar,
except Otherwise Stated)**

**23. KOMITMEN PEMASOKAN JANGKA PANJANG
(Lanjutan)**

Berdasarkan Perjanjian Pemasokan tanggal 25 Maret 2019, PT Insani Baraperkasa memperoleh komitmen jangka panjang dari LG International Singapore PTE LTD. Komitmen jangka panjang adalah konsiderasi yang diberikan kepada PT Insani Baraperkasa guna menjamin penjualan produk ke LG International Singapore PTE LTD. LG International Singapore PTE LTD harus membayar kepada PT Insani Baraperkasa berupa komitmen jangka panjang sejumlah USD 7.710.000. Komitmen jangka panjang tersebut akan diberikan sebesar USD 453.529 setiap tahun pada awal tahun berikutnya atas kontrak yang dikeluarkan sampai dengan komitmen jangka panjang diperoleh secara penuh oleh PT Insani Baraperkasa.

24. LIABILITAS IMBALAN KERJA

Liabilitas Imbalan Kerja Jangka Pendek

Akun ini terdiri dari liabilitas untuk gaji, bonus, uang makan, dan lembur yang belum dibayarkan.

Liabilitas Imbalan Kerja Jangka Panjang

Liabilitas imbalan kerja jangka panjang Grup hanya terdiri liabilitas imbalan pascakerja.

Pada tahun 2023 dan 2022, Perusahaan dan Entitas Anak, IBP, menyertakan karyawan tetapnya pada dana pensiun yang dikelola oleh PT Asuransi Jiwa Manulife Indonesia.

Pada tahun 2023 dan 2022, Grup, menghitung dan mencatat liabilitas imbalan kerja untuk karyawan bukan peserta DPLK sesuai dengan UU Cipta Kerja No. 11 tahun 2020 pasal 156 dan liabilitas imbalan kerja untuk karyawan peserta DPLK sesuai dengan UU No. 13 tahun 2003 pasal 156 tentang ketenagakerjaan.

Penyisihan imbalan pascakerja ditentukan manajemen berdasarkan perhitungan aktuarial dengan menggunakan metode Proyeksi Kredit Unit.

**23. LONG-TERM SUPPLY COMMITMENT
(Continued)**

According to an Agreement dated March 25, 2019, PT Insani Baraperkasa obtained a long-term commitment from LG International Singapore PTE LTD. The long-term commitment is a consideration for PT Insani Baraperkasa to guarantee the sale of products to LG International Singapore PTE LTD. LG International Singapore PTE LTD shall pay PT Insani Baraperkasa a long-term commitment amount of USD 7,710,000. The long-term commitment shall be earned at USD 453,529 for every contract year which shall first be earned on the effective date and subsequently on the first day or each contract year until the full long-term commitment is earned by PT Insani Baraperkasa.

24. EMPLOYEE BENEFITS LIABILITIES

Short-term Employee Benefits Liabilities

This account consists of liabilities for unpaid salaries, bonuses, meals, allowances, and overtime.

Long-term Employee Benefits Liabilities

The Group' long-term employee benefits liabilities consisted only of post-employment benefits.

In 2023 and 2022, the Company and a Subsidiary, IBP, registered their permanent employees for a pension fund managed by PT Asuransi Jiwa Manulife Indonesia.

In 2023 and 2022, the Group, calculated and recorded employee benefits liabilities for non-DPLK participant employees in accordance with Job Creation Law No. 11/2020, Article 156, and those for DPLK participant employees in accordance with Labor Law No. 13/2003, Article 156.

Provisions for post-employment benefits are determined by management based on the actuarial calculations using the Projected Unit Credit method.

**PT RESOURCE ALAM INDONESIA Tbk
DAN ENTITAS ANAK/AND SUBSIDIARIES**

**CATATAN ATAS LAPORAN KEUANGAN
KONSOLIDASIAN
PER 31 DESEMBER 2023 DAN 2022
(Dinyatakan dalam Dolar Amerika Serikat,
kecuali Dinyatakan Lain)**

**NOTES TO THE CONSOLIDATED FINANCIAL
STATEMENTS
AS OF DECEMBER 31, 2023 AND 2022
(Expressed in United States Dollar,
except Otherwise Stated)**

24. LIABILITAS IMBALAN KERJA (Lanjutan)

**Liabilitas Imbalan Kerja Jangka Panjang
(Lanjutan)**

Perhitungan aktuaria untuk tahun 2023 ditentukan berdasarkan Laporan Penilaian Aktuaria pada tanggal 31 Desember 2023 dari Kantor Konsultan Aktuaria Indra Catarya Situmeang dan Rekan, aktuaris independen, dengan rincian sebagai berikut:

- No. 030/LA-IK/KKAICS/1-2024 tanggal 2 Januari 2024
- No. 087/LA-IK/KKAICS/III-2024 tanggal 5 Maret 2024
- No. 093/LA-IK/KKAICS/III-2024 tanggal 7 Maret 2024
- No. 094/LA-IK/KKAICS/III-2024 tanggal 7 Maret 2024
- No. 097/LA-IK/KKAICS/III-2024 tanggal 7 Maret 2024

Perhitungan aktuaria untuk tahun 2022 ditentukan berdasarkan Laporan Penilaian Aktuaria pada tanggal 31 Desember 2022 dari Kantor Konsultan Aktuaria Indra Catarya Situmeang dan Rekan, aktuaris independen, dengan rincian sebagai berikut:

- No. 013/LA-IK/KKAICS/I-2023 tanggal 11 Januari 2023
- No. 044/LA-IK/KKAICS/I-2023 tanggal 31 Januari 2023
- No. 051/LA-IK/KKAICS/I-2023 tanggal 12 Januari 2023
- No. 052/LA-IK/SAU/II-2023 tanggal 21 Februari 2023
- No. 053/LA-IK/SAU/II-2023 tanggal 21 Februari 2023

a. Mutasi liabilitas imbalan pascakerja adalah sebagai berikut:

	2023
Saldo Awal	2.007.913
Provisi Tahun Berjalan	685.141
Pembayaran selama Tahun Berjalan	(47.296)
Kontribusi Pemberi Kerja	(128.690)
Selisih Kurs Penjabaran	30.517
Biaya/Pendapatan yang Diakui pada Penghasilan Komprehensif Lain	110.075
Saldo Akhir	2.657.660

24. EMPLOYEE BENEFITS LIABILITIES (Continued)

**Long-term Employee Benefits Liabilities
(Continued)**

The actuarial calculations for 2023 were determined based on the Actuarial Valuation Reports as of December 31, 2023, of Kantor Konsultan Aktuaria Indra Catarya Situmeang dan Rekan, an independent actuary, detailed as follows:

- No. 030/LA-IK/KKAICS/I-2024 dated January 2, 2024
- No. 087/LA-IK/KKAICS/III-2024 dated March 5, 2024
- No. 093/LA-IK/KKAICS/III-2024 dated March 7, 2024
- No. 094/LA-IK/KKAICS/III-2024 dated March 7, 2024
- No. 097/LA-IK/KKAICS/III-2024 dated March 7, 2024

The actuarial calculations for 2022 were determined based on the Actuarial Valuation Reports as of December 31, 2022, of Kantor Konsultan Aktuaria Indra Catarya Situmeang dan Rekan, an independent actuary, detailed as follows:

- No. 013/LA-IK/KKAICS/I-2023 dated January 11, 2023
- No. 044/LA-IK/KKAICS/I-2023 dated January 31, 2023
- No. 051/LA-IK/KKAICS/I-2023 dated January 12, 2023
- No. 052/LA-IK/SAU/II-2023 dated February 21, 2023
- No. 053/LA-IK/SAU/II-2023 dated February 21, 2023

a. The movements in the post-employment benefits liabilities are as follows:

	2022
Beginning Balance	1.698.209
Provision during the Year	283.491
Payments during the Year	(9.435)
Employer's Contribution	(56.517)
Differences in Foreign Currency Translation Expenses/Income Recognized in Other Comprehensive Income	(186.352)
Ending Balance	2.007.913

**PT RESOURCE ALAM INDONESIA Tbk
DAN ENTITAS ANAK/AND SUBSIDIARIES**

**CATATAN ATAS LAPORAN KEUANGAN
KONSOLIDASIAN
PER 31 DESEMBER 2023 DAN 2022
(Dinyatakan dalam Dolar Amerika Serikat,
kecuali Dinyatakan Lain)**

**NOTES TO THE CONSOLIDATED FINANCIAL
STATEMENTS
AS OF DECEMBER 31, 2023 AND 2022
(Expressed in United States Dollar,
except Otherwise Stated)**

24. LIABILITAS IMBALAN KERJA (Lanjutan)

**Liabilitas Imbalan Kerja Jangka Panjang
(Lanjutan)**

b. Rincian beban imbalan pascakerja - bersih adalah sebagai berikut:

	2023
Biaya Jasa Kini	469.125
Biaya Bunga	122.322
Biaya Jasa Lalu	130.699
Penerapan IFRIC	-
Imbalan Hasil Ekspektasian Aset Program	(37.005)
Bersih	<u>685.141</u>

Asumsi dasar yang digunakan dalam menentukan liabilitas imbalan kerja pada tanggal 31 Desember 2023 dan 2022 adalah sebagai berikut:

**Asumsi-asumsi Utama/
Key Assumptions**

Usia Pensiun Normal	55 tahun/years	<i>Normal Retirement Age</i>
Tingkat Diskonto Tahunan	5,15% - 7,41% pada tahun 2023 dan/ 5,25% - 7,41% pada tahun 2022/ 5.15% - 7.41% in 2023 and/ 5.25% - 7.41% in 2022	<i>Annual Discount Rate</i>
Tingkat Kenaikan Gaji Tahunan	8%	<i>Annual Salary Increment Rate</i>
Tabel Mortalitas	TMI 2019/ TMI 2019	<i>Mortality Table</i>
Tingkat Cacat	1% dari table mortalitas/ 1% of mortality table	<i>Disability Rate</i>

Pertimbangan analisis sensitivitas per 31 Desember adalah sebagai berikut:

24. EMPLOYEE BENEFITS LIABILITIES (Continued)

**Long-term Employee Benefits Liabilities
(Continued)**

b. The details of net employment benefits expense are as follows:

	2022	
	400.690	<i>Current Service Cost</i>
	105.271	<i>Interest Expense</i>
	(7.337)	<i>Vested Cost</i>
	(170.264)	<i>IFRIC Implementation</i>
	(44.869)	<i>Expected Return on Plan Assets</i>
	<u>283.491</u>	<i>Net</i>

The principal assumptions used in determining the employee benefits liabilities as of December 31, 2023 and 2022 were as follows:

The consideration of the sensitivity analysis as of December 31, are as follows:

	2023		
	Nilai Liabilitas Kini/ Present Value of Liabilities	Biaya Jasa Kini/ Current Service Cost	
Tingkat Diskonto (5,15% - 7,41%)	3.239.680	469.125	<i>Discount Rate (5,15% - 7,41%)</i>
Kenaikan 1%	3.080.226	431.420	<i>Increase 1%</i>
Penurunan 1%	3.420.710	512.740	<i>Decrease 1%</i>

**PT RESOURCE ALAM INDONESIA Tbk
DAN ENTITAS ANAK/AND SUBSIDIARIES**

**CATATAN ATAS LAPORAN KEUANGAN
KONSOLIDASIAN
PER 31 DESEMBER 2023 DAN 2022
(Dinyatakan dalam Dolar Amerika Serikat,
kecuali Dinyatakan Lain)**

**NOTES TO THE CONSOLIDATED FINANCIAL
STATEMENTS
AS OF DECEMBER 31, 2023 AND 2022
(Expressed in United States Dollar,
except Otherwise Stated)**

24. LIABILITAS IMBALAN KERJA (Lanjutan)

**Liabilitas Imbalan Kerja Jangka Panjang
(Lanjutan)**

	2 0 2 2
	Nilai Liabilitas Kini/ Present Value of Liabilities
Tingkat Diskonto (5,25% - 7,41%)	2.704.891
Kenaikan 1%	2.583.430
Penurunan 1%	2.842.200

24. EMPLOYEE BENEFITS LIABILITIES (Continued)

**Long-term Employee Benefits Liabilities
(Continued)**

	2 0 2 2
	Biaya Jasa Kini/ Current Service Cost
Tingkat Diskonto (5,25% - 7,41%)	400.690
Kenaikan 1%	373.168
Penurunan 1%	432.632

25. PROVISI UNTUK PENGELOLAAN DAN REKLAMASI LINGKUNGAN HIDUP

Provisi untuk biaya pengelolaan dan reklamasi lingkungan hidup terkait bagian jumlah yang masih harus dibayar atas estimasi biaya pengelolaan lingkungan dan penutupan tambang yang akan terjadi pada akhir umur tambang.

Provisi ini dihitung secara internal oleh manajemen. Manajemen yakin bahwa provisi yang dibuat telah cukup untuk menyelesaikan semua liabilitas yang timbul dari kegiatan penutupan tambang sampai dengan akhir periode pelaporan.

Mutasi provisi untuk pengelolaan dan reklamasi lingkungan hidup adalah sebagai berikut:

	2 0 2 3
Saldo Awal	1.127.543
Provisi Selama Tahun Berjalan	233.619
Pembayaran Aktual selama Tahun Berjalan	(184.241)
Saldo Akhir (Catatan 38a)	1.176.921

25. PROVISION FOR ENVIRONMENTAL AND RECLAMATION COSTS

The provision for environmental and reclamation costs relates to the accrued portion of the estimated environmental and closure costs to be incurred at the end of a mine's life.

The current estimated costs were internally calculated by management. Management believes that the provision provided is sufficient to cover all liabilities arising from these mine closure activities up to the end of the reporting period.

The movements in the provision for environmental and reclamation costs are as follows:

	2 0 2 2
Saldo Awal	731.761
Provisi Selama Tahun Berjalan	548.999
Pembayaran Aktual selama Tahun Berjalan	(153.217)
Saldo Akhir (Catatan 38a)	1.127.543

**PT RESOURCE ALAM INDONESIA Tbk
DAN ENTITAS ANAK/AND SUBSIDIARIES**

**CATATAN ATAS LAPORAN KEUANGAN
KONSOLIDASIAN
PER 31 DESEMBER 2023 DAN 2022
(Dinyatakan dalam Dolar Amerika Serikat,
kecuali Dinyatakan Lain)**

**NOTES TO THE CONSOLIDATED FINANCIAL
STATEMENTS
AS OF DECEMBER 31, 2023 AND 2022
(Expressed in United States Dollar,
except Otherwise Stated)**

26. MODAL SAHAM

Komposisi kepemilikan Saham Perusahaan adalah sebagai berikut:

26. CAPITAL STOCK

The composition of Company's stock ownership is as follows:

2 0 2 3				
Pemegang Saham	Jumlah Saham Ditempatkan dan Disetor Penuh/ Number of Subscribed and Fully Paid Shares	Persentase Kepemilikan/ Percentage of Ownership	Jumlah/ Total	Stockholders
MSIP S/A Energy Collier Private Limited	1.781.530.000	35,63	8.565.305	MSIP S/A Energy Collier Private Limited
PT Sejahtera Jaya Cita	1.336.147.500	26,72	6.423.979	PT Sejahtera Jaya Cita
LX International (S'pore) Pte, Ltd	250.000.000	5,00	1.201.959	LX International (S'pore) Pte, Ltd
Pintarso Adijanto (Direktur Utama)	13.156.250	0,26	63.253	Pintarso Adijanto (Direktur Utama)
Suparno Adijanto (Komisaris)	6.406.250	0,13	30.800	Suparno Adijanto (Komisaris)
Hendro Martowardjojo (Komisaris Utama)	3.000.000	0,06	14.424	Hendro Martowardjojo (Komisaris Utama)
Wimpi Salim (Direktur)	25.000	-	120	Wimpi Salim (Direktur)
Masyarakat Lainnya (masing-masing dibawah 5 % kepemilikan)	1.277.486.115	32,20	6.141.944	Public (Accounts with balances below 5 % ownership)
Jumlah	4.667.751.115	100,00	22.441.784	Total
Saham Treasuri (Catatan 28)	332.248.885	-	1.597.399	Treasury Stocks (Note 28)
Jumlah	5.000.000.000	100,00	24.039.183	Total
2 0 2 2				
Pemegang Saham	Jumlah Saham Ditempatkan dan Disetor Penuh/ Number of Subscribed and Fully Paid Shares	Persentase Kepemilikan/ Percentage of Ownership	Jumlah/ Total	Stockholders
MSIP S/A Energy Collier Private Limited	1.318.449.935	28,25	6.338.892	MSIP S/A Energy Collier Private Limited
PT Sejahtera Jaya Cita	1.275.940.065	27,33	6.134.511	PT Sejahtera Jaya Cita
Morgan Stanley and Co International PLC- Client AC	355.000.100	7,61	1.706.782	Morgan Stanley and Co International PLC- Client AC
LX International (S'pore) Pte, Ltd	250.000.000	5,36	1.201.959	LX International (S'pore) Pte, Ltd
Pintarso Adijanto (Direktur Utama)	13.156.250	0,28	63.253	Pintarso Adijanto (Direktur Utama)
Suparno Adijanto (Komisaris)	6.406.250	0,14	30.800	Suparno Adijanto (Komisaris)
Hendro Martowardjojo (Komisaris Utama)	2.000.000	0,04	9.616	Hendro Martowardjojo (Komisaris Utama)
Wimpi Salim (Direktur)	25.000	-	120	Wimpi Salim (Direktur)
Masyarakat Lainnya (masing-masing dibawah 5 % kepemilikan)	1.446.773.515	30,99	6.955.851	Public (Accounts with balances below 5 % ownership)
Jumlah	4.667.751.115	100,00	22.441.784	Total
Saham Treasuri (Catatan 28)	332.248.885	-	1.597.399	Treasury Stocks (Note 28)
Jumlah	5.000.000.000	100,00	24.039.183	Total

**PT RESOURCE ALAM INDONESIA Tbk
DAN ENTITAS ANAK/AND SUBSIDIARIES**

**CATATAN ATAS LAPORAN KEUANGAN
KONSOLIDASIAN
PER 31 DESEMBER 2023 DAN 2022
(Dinyatakan dalam Dolar Amerika Serikat,
kecuali Dinyatakan Lain)**

**NOTES TO THE CONSOLIDATED FINANCIAL
STATEMENTS
AS OF DECEMBER 31, 2023 AND 2022
(Expressed in United States Dollar,
except Otherwise Stated)**

27. TAMBAHAN MODAL DISETOR

Rincian tambahan modal disetor pada tanggal 31 Desember 2023 dan 2022 adalah sebagai berikut:

27. ADDITIONAL PAID-IN CAPITAL

The additional paid-in capital as of December 31, 2023 and 2022 was as follows:

	Nilai/Amount	
Penjualan Saham Perusahaan pada Penawaran Umum kepada Masyarakat tahun 1991:		<i>Sale of the Company's Shares through Public Offering in 1991:</i>
Jumlah yang Diterima untuk Pengeluaran 4.500.000 saham	12.211.165	<i>Proceeds from Issuance of 4,500,000 Shares</i>
Jumlah yang Dicatat sebagai Modal Disetor	(2.410.284)	<i>Amount Recorded as Paid-in Capital</i>
Nilai yang Dicatat sebagai Tambahan Modal Disetor Pembagian Saham Bonus tahun 1994	9.800.881 (9.212.345)	<i>Amount Recorded as Additional Paid-in Capital Distribution of Bonus Shares in 1994</i>
Bersih	588.536	<i>Net</i>
Penyesuaian Aset Entitas Anak yang Baru Diperoleh - 2014	205.988 *	<i>Adjustment to Assets of Newly Acquired Subsidiaries - 2014</i>
Bersih	794.524	<i>Net</i>
Penyesuaian Aset Entitas Anak yang Baru Diperoleh - 2015	(216.171)	<i>Adjustment to Assets of Newly Acquired Subsidiaries - 2015</i>
Bersih	578.353	<i>Net</i>

* Penyesuaian PSAK 38

* Adjustment SFAS 38

28. SAHAM TREASURI

Rincian saham treasuri adalah sebagai berikut:

28. TREASURY STOCKS

The treasury stocks are as follows:

	Jumlah Saham/ Number of Shares	Persentase Kepemilikan/ Percentage of Ownership	Biaya Perolehan /At Cost		
			IDR	USD	
Perolehan Tahun 2012	47.554.185	0,95 %	22.762.354.096	2.360.587	<i>At Cost in 2012</i>
Saldo per 31 Desember 2012	47.554.185	0,95 %	22.762.354.096	2.360.587	<i>Balance as of December 31,2012</i>
Perolehan Tahun 2013	107.322.500	2,15	48.108.468.092	4.823.921	<i>At Cost in 2013</i>
Saldo per 31 Desember 2013	154.876.685	3,10 %	70.870.822.188	7.184.508	<i>Balance as of December 31,2013</i>
Perolehan Tahun 2014	-	-	-	-	<i>At Cost in 2014</i>
Saldo per 31 Desember 2014	154.876.685	3,10 %	70.870.822.188	7.184.508	<i>Balance as of December 31,2014</i>
Perolehan Tahun 2015	25.000.000	0,50	5.010.000.000	392.356	<i>At Cost in 2015</i>
Saldo per 31 Desember 2015	179.876.685	3,60 %	75.880.822.188	7.576.864	<i>Balance as of December 31,2015</i>
Perolehan Tahun 2016	-	-	-	-	<i>At Cost in 2016</i>
Saldo per 31 Desember 2016	179.876.685	3,60 %	75.880.822.188	7.576.864	<i>Balance as of December 31,2016</i>
Perolehan Tahun 2017	126.363.100	2,50	45.877.155.704	3.442.903	<i>At Cost in 2017</i>
Saldo per 31 Desember 2017	306.239.785	6,10 %	121.757.977.892	11.019.767	<i>Balance as of December 31,2017</i>
Perolehan Tahun 2018	307.500	0,01	140.700.005	10.494	<i>At Cost in 2018</i>
Saldo per 31 Desember 2018	306.547.285	6,11 %	121.898.677.897	11.030.261	<i>Balance as of December 31,2018</i>
Perolehan Tahun 2019	-	-	-	-	<i>At Cost in 2019</i>

**PT RESOURCE ALAM INDONESIA Tbk
DAN ENTITAS ANAK/AND SUBSIDIARIES**

**CATATAN ATAS LAPORAN KEUANGAN
KONSOLIDASIAN
PER 31 DESEMBER 2023 DAN 2022
(Dinyatakan dalam Dolar Amerika Serikat,
kecuali Dinyatakan Lain)**

**NOTES TO THE CONSOLIDATED FINANCIAL
STATEMENTS
AS OF DECEMBER 31, 2023 AND 2022
(Expressed in United States Dollar,
except Otherwise Stated)**

28. SAHAM TREASURI (Lanjutan)

	Jumlah Saham/ Number of Shares	Persentase Kepemilikan/ Percentage of Ownership	Biaya Perolehan /At Cost		
			IDR	USD	
Saldo per 31 Desember 2019	306.547.285	6,11 %	121.898.677.897	11.030.261	Balance as of December 31,2019
Perolehan Tahun 2020	-	-	-	-	At Cost in 2020
Saldo per 31 Desember 2020	306.547.285	6,11 %	121.898.677.897	11.030.261	Balance as of December 31,2020
Perolehan Tahun 2021	-	-	-	-	At Cost in 2021
Saldo per 31 Desember 2021	306.547.285	6,11 %	121.898.677.897	11.030.261	Balance as of December 31,2021
Perolehan Tahun 2022	25.701.600	0,51	15.254.677.479	1.019.601	At Cost in 2022
Saldo per 31 Desember 2022	332.248.885	6,62 %	137.153.355.376	12.049.862	Balance as of December 31,2022
Perolehan Tahun 2023	-	-	-	-	At Cost in 2023
Saldo per 31 Desember 2023	332.248.885	6,62 %	137.153.355.376	12.049.862	Balance as of December 31,2023

Lihat Catatan 26

Sesuai Peraturan OJK No. XI.B.2, Perusahaan diperkenankan untuk membeli kembali sebanyak-banyaknya 10% dari modal ditempatkan dan disetor penuh. Perusahaan telah melakukan pembelian kembali saham secara bertahap untuk periode yang dimulai dari tanggal 29 Oktober 2012 sampai dengan tanggal 28 April 2014. Terkait rencana tersebut, Perusahaan telah menyediakan dana sebanyak-banyaknya Rp 200.000.000.000.

Berdasarkan Akta No. 39 dari Notaris Buntario Tigris, S.H., M.H., tanggal 5 Juni 2014, Perusahaan telah melakukan pembelian kembali saham ke II dengan ketentuan tidak melebihi 69.024.663 lembar saham dengan dana sebanyak-banyaknya Rp 150.000.000.000.

Berdasarkan Akta No. 2 dari Notaris Buntario Tigris, S.H., M.H., tanggal 1 Maret 2017, Perusahaan telah melakukan pembelian kembali saham ke III dengan ketentuan tidak melebihi 320.123.165 lembar saham dengan dana sebanyak-banyaknya Rp 150.000.000.000.

Berdasarkan Akta No. 5 dari Notaris Buntario Tigris, S.H., M.H., tanggal 2 Oktober 2018, Perusahaan telah melakukan pembelian kembali saham ke IV dengan ketentuan tidak melebihi 111.111.000 lembar saham dengan dana sebanyak-banyaknya Rp 50.000.000.000.

Berdasarkan Akta No. 65 dari Notaris Rini Yulianti, S.H., tanggal 30 Juni 2022, Perusahaan telah melakukan pembelian kembali saham ke V dengan ketentuan tidak melebihi 193.452.000 lembar saham dengan dana sebanyak-banyaknya Rp 160.000.000.000.

28. TREASURY STOCKS (Continued)

	Jumlah Saham/ Number of Shares	Persentase Kepemilikan/ Percentage of Ownership	Biaya Perolehan /At Cost		
			IDR	USD	
Saldo per 31 Desember 2019	306.547.285	6,11 %	121.898.677.897	11.030.261	Balance as of December 31,2019
Perolehan Tahun 2020	-	-	-	-	At Cost in 2020
Saldo per 31 Desember 2020	306.547.285	6,11 %	121.898.677.897	11.030.261	Balance as of December 31,2020
Perolehan Tahun 2021	-	-	-	-	At Cost in 2021
Saldo per 31 Desember 2021	306.547.285	6,11 %	121.898.677.897	11.030.261	Balance as of December 31,2021
Perolehan Tahun 2022	25.701.600	0,51	15.254.677.479	1.019.601	At Cost in 2022
Saldo per 31 Desember 2022	332.248.885	6,62 %	137.153.355.376	12.049.862	Balance as of December 31,2022
Perolehan Tahun 2023	-	-	-	-	At Cost in 2023
Saldo per 31 Desember 2023	332.248.885	6,62 %	137.153.355.376	12.049.862	Balance as of December 31,2023

See Note 26

In accordance with OJK Regulation No. XI.B.2, the Company is allowed to buy-back a maximum of 10% of its subscribed and fully paid capital. The Company has executed the buyback gradually for the period starting from October 29, 2012 to April 28, 2014. In relation to this buy-back program, the Company has provided funds of up to Rp 200,000,000,000.

According to Notarial Deed No. 39 dated June 5, 2014 of Buntario Tigris, S.H., S.E., M.H., the Company has undertaken the buyback II, provided that it does not exceed 69,024,663 shares with a fund up to Rp 150,000,000,000.

According to Notarial Deed No. 2 dated March 1, 2017 of Buntario Tigris, S.H., M.H., the Company has undertaken the buyback III, provided that it does not exceed 320,123,165 shares with a fund up to Rp 150,000,000,000.

According to Notarial Deed No. 5 dated October 2, 2018 of Buntario Tigris, S.H., M.H., the Company has undertaken the buyback IV, provided that it does not exceed 111,111,000 shares with a fund up to Rp 50,000,000,000.

According to Notarial Deed No. 65 dated June 30, 2022 of Rini Yulianti, S.H., the Company has undertaken the buyback V, provided that it does not exceed 193,452,000 shares with a fund up to Rp 160,000,000,000.

**PT RESOURCE ALAM INDONESIA Tbk
DAN ENTITAS ANAK/AND SUBSIDIARIES**

**CATATAN ATAS LAPORAN KEUANGAN
KONSOLIDASIAN
PER 31 DESEMBER 2023 DAN 2022
(Dinyatakan dalam Dolar Amerika Serikat,
kecuali Dinyatakan Lain)**

**NOTES TO THE CONSOLIDATED FINANCIAL
STATEMENTS
AS OF DECEMBER 31, 2023 AND 2022
(Expressed in United States Dollar,
except Otherwise Stated)**

28. SAHAM TREASURI (Lanjutan)

Perusahaan melakukan pembelian kembali saham diatas dengan tujuan:

- a) Memberikan fleksibilitas kepada Perusahaan untuk mencapai struktur permodalan yang lebih efisien sehingga memungkinkan Perusahaan menurunkan keseluruhan biaya modal dan meningkatkan "Laba per Saham", "Return on Asset" dan "Return on Equity".
- b) Menstabilkan harga saham Perusahaan agar lebih mencerminkan kondisi fundamental Perusahaan.

29. PENDAPATAN USAHA

Rinciannya adalah sebagai berikut:

	2023
Ekspor - Batubara	216.517.258
Lokal - Batubara	74.721.780
Listrik	1.818.452
Pendapatan Sewa	899.947
Jasa Penambangan	419.720
Lokal - Lain-lain	294.859
	294.672.016

Penjualan local lain-lain merupakan penjualan *high pressure laminate* dan *melamine laminated particle boards*.

Rincian penjualan kepada pelanggan yang melebihi 10% dari jumlah penjualan neto konsolidasian adalah sebagai berikut:

	2023
Nilai:	
World Resources Private Ltd.	216.199.440
PT Bumi Nusantara Jaya	37.914.150
Persentase:	
World Resources Private Ltd.	73,37%
PT Bumi Nusantara Jaya	12,87%

28. TREASURY STOCKS (Continued)

The Company has bought its shares for the following purposes:

- a) *To give flexibility for the Company to achieve an efficient capital structure which enables the Company to lower its whole capital cost and enhance its "Earnings per Share", "Return on Assets" and "Return on Equity".*
- b) *To stabilize the Company's stock price to reflect its fundamental condition.*

29. REVENUE

The details are as follows:

	2022	
	210.986.740	<i>Export - Coal</i>
	40.971.332	<i>Local - Coal</i>
	2.366.251	<i>Electricity</i>
	273.593	<i>Rental Income</i>
	318.295	<i>Mining Services</i>
	324.865	<i>Local - Others</i>
	255.241.076	<i>Total Net Sales</i>

Local sales - others represent sales of high pressure laminate and melamine laminated particle boards.

The sales to individual customers representing more than 10% of the total consolidated net sales are as follows:

	2022	
Amount:		
World Resources Private Ltd.	209.009.911	
PT Bumi Nusantara Jaya	-	
Percentage:		
World Resources Private Ltd.	81,97%	
PT Bumi Nusantara Jaya	-	

**PT RESOURCE ALAM INDONESIA Tbk
DAN ENTITAS ANAK/AND SUBSIDIARIES**

**CATATAN ATAS LAPORAN KEUANGAN
KONSOLIDASIAN
PER 31 DESEMBER 2023 DAN 2022
(Dinyatakan dalam Dolar Amerika Serikat,
kecuali Dinyatakan Lain)**

**NOTES TO THE CONSOLIDATED FINANCIAL
STATEMENTS
AS OF DECEMBER 31, 2023 AND 2022
(Expressed in United States Dollar,
except Otherwise Stated)**

29. PENDAPATAN USAHA (Lanjutan)

Penjualan ke pelanggan di atas disajikan dalam segmen (Catatan 36).

	<u>2023</u>
Korea	82.826.305
Lokal	78.154.758
India	42.438.565
Bangladesh	40.585.704
China	23.882.637
Vietnam	21.816.216
Filipina	2.053.514
Thailand	1.837.857
Jepang	1.076.460
Jumlah	<u>294.672.016</u>

29. REVENUE (Continued)

Sales to the above customers are presented under the segment (Note 36).

	<u>2022</u>	
	67.668.323	Korea
	44.254.336	Local
	77.295.693	India
	26.337.451	Bangladesh
	33.491.746	China
	6.193.527	Vietnam
	-	Philippines
	-	Thailand
	-	Japan
Total	<u>255.241.076</u>	

30. BEBAN POKOK PENDAPATAN

Rinciannya adalah sebagai berikut:

	<u>2023</u>
Penjualan batubara, listrik dan lain-lain	
Biaya Penambangan (Catatan 38b)	140.539.472
Bahan Bakar	22.325.610
Biaya Kompensasi Lahan (Catatan 38c)	10.055.218
Sewa	6.082.909
Gaji, Upah dan Tunjangan	3.046.771
Penyusutan (Catatan 10 dan 14)	2.028.617
Perbaikan dan Pemeliharaan	1.216.756
Amortisasi atas Properti Tambang (Catatan 13)	502.005
Pengembangan Masyarakat	223.065
Perjamuan dan Sumbangan	17.367
Perijinan	722
Lain-lain	1.498.162
Jumlah	187.536.674
Royalti (Catatan 38a)	55.613.992
Barang Jadi	
Saldo Awal	19.380.708
Penghapusan Persediaan (Catatan 7)	(1.110.756)
Saldo Akhir (Catatan 7)	<u>(19.949.072)</u>
Jumlah	<u>241.471.546</u>

30. COST OF REVENUE

The details are as follows:

	<u>2022</u>	
		Sales of coal, electricity and other
	94.762.462	Mining Costs (Note 38b)
	22.247.500	Fuel
	2.471.107	Land Compensation Fees (Note 38c)
	5.685.752	Rentals
	2.672.520	Salaries, Wages and Allowances
	1.814.820	Depreciation (Notes 10 and 14)
	917.078	Repairs and Maintenance
	358.645	Amortization of Mine Properties (Note 13)
	188.797	Community Development
	27.880	Entertainment and Donations
	13.857	License
	1.174.988	Others
Total	132.335.406	
Royalti (Note 38a)	57.878.924	
Finished Goods		
Beginning Balance	10.281.467	
Write-off of Inventories (Note 7)	-	
Ending Balance (Note 7)	<u>(19.380.708)</u>	
Total	<u>181.115.089</u>	

**PT RESOURCE ALAM INDONESIA Tbk
DAN ENTITAS ANAK/AND SUBSIDIARIES**

**CATATAN ATAS LAPORAN KEUANGAN
KONSOLIDASIAN
PER 31 DESEMBER 2023 DAN 2022
(Dinyatakan dalam Dolar Amerika Serikat,
kecuali Dinyatakan Lain)**

**NOTES TO THE CONSOLIDATED FINANCIAL
STATEMENTS
AS OF DECEMBER 31, 2023 AND 2022
(Expressed in United States Dollar,
except Otherwise Stated)**

30. BEBAN POKOK PENDAPATAN (Lanjutan)

30. COST OF REVENUE (Continued)

	<u>2023</u>		<u>2022</u>	
Jasa Penambangan		Mining Services		
Jasa Subkontraktor	328.585	-	-	Subcontractor Services
Gaji, Upah, dan Tunjangan	23.513	49.860	49.860	Salaries, Wages and Allowances
Biaya Pengamanan	18.984	-	-	Security Cost
Perjamuan dan Sumbangan	12.292	16.762	16.762	Entertainment and Donations
Penyusutan (Catatan 10)	11.930	5.718	5.718	Depreciation (Note 10)
Sewa	7.518	196.804	196.804	Rentals
Biaya Karyawan	4.573	9.412	9.412	Employee Costs
Perbaikan dan Pemeliharaan	3.908	8.828	8.828	Repairs and Maintenance
Bahan Bakar	1.202	65.695	65.695	Fuel
Biaya Eksplorasi	761	16.266	16.266	Exploration Costs
Biaya Sample	351	3.514	3.514	Sample Costs
Beban Operasional	5	28	28	Operational Expenses
Jasa Profesional	-	10.252	10.252	Professional Fees
Biaya Tongkang	-	494	494	Barging Costs
Lain-Lain	2.585	2.324	2.324	Others
Jumlah	<u>416.207</u>		<u>385.957</u>	Total
JUMLAH	<u>241.887.753</u>		<u>181.501.046</u>	TOTAL

Rincian pemasok yang memiliki transaksi lebih dari 10% dari jumlah penjualan neto konsolidasian adalah sebagai berikut:

The the suppliers having transactions of more than 10% of the total consolidated net sales are as follows:

	<u>2023</u>		<u>2022</u>	
Nilai:		Amount:		
PT Bukit Makmur Mandiri Utama	47.766.456	41.052.715	41.052.715	PT Bukit Makmur Mandiri Utama
PT Ansal Inti Resources	24.305.579	18.922.147	18.922.147	PT Ansal Inti Resources
PT Artha Bumi Sakti	<u>18.112.202</u>	-	<u>-</u>	PT Artha Bumi Sakti
Persentase:		Percentage:		
PT Bukit Makmur Mandiri Utama	34%	43%	43%	PT Bukit Makmur Mandiri Utama
PT Ansal Inti Resources	17%	20%	20%	PT Ansal Inti Resources
PT Artha Bumi Sakti	<u>13%</u>	-	<u>-</u>	PT Artha Bumi Sakti

31. BEBAN PENJUALAN

31. SELLING EXPENSES

Rinciannya adalah sebagai berikut:

The details are as follows:

	<u>2023</u>		<u>2022</u>	
Bongkar Muat	2.100.420	1.437.089	1.437.089	Loading
Analisa dan Survei	860.349	596.670	596.670	Analyses and Surveys
Pengangkutan	-	368.365	368.365	Freight
Lain-lain	70.882	95.982	95.982	Others
Jumlah	<u>3.031.651</u>		<u>2.498.106</u>	Total

**PT RESOURCE ALAM INDONESIA Tbk
DAN ENTITAS ANAK/AND SUBSIDIARIES**

**CATATAN ATAS LAPORAN KEUANGAN
KONSOLIDASIAN
PER 31 DESEMBER 2023 DAN 2022
(Dinyatakan dalam Dolar Amerika Serikat,
kecuali Dinyatakan Lain)**

**NOTES TO THE CONSOLIDATED FINANCIAL
STATEMENTS
AS OF DECEMBER 31, 2023 AND 2022
(Expressed in United States Dollar,
except Otherwise Stated)**

32. BEBAN UMUM DAN ADMINISTASI

Rinciannya adalah sebagai berikut:

	2023
Gaji, Upah dan Tunjangan	5.780.258
Jasa Profesional	1.051.173
Imbalan Kerja	685.141
Iuran, Retribusi dan PBB	683.162
Perjalanan Dinas	507.944
Penyusutan (Catatan 10)	413.532
Pengurusan Dokumen	389.610
Pajak	381.130
Bonus Karyawan	273.545
Sewa	218.980
Perlengkapan Kantor	190.166
Pengembangan Masyarakat	185.925
Listrik, Air dan Telepon	113.844
Sumbangan	109.047
Perbaikan dan Pemeliharaan	85.925
Kewajiban Pasar Domestik	-
Lain-lain	452.562
Jumlah	11.521.944

32. GENERAL AND ADMINISTRATIVE EXPENSES

The details are as follows:

	2022
Salaries, Wages and Allowances	4.909.689
Contributions, Retributions and Land and Professional Fees	1.068.731
Provision for Employee Benefits	283.491
Building Taxes	1.271.559
Traveling	513.314
Depreciation (Note 10)	220.724
Documents	386.208
Tax Expense	235.970
Employee Bonus	-
Rentals	140.505
Office Equipment	136.528
Community Development	112.115
Electricity, Water and Telephone	87.607
Donations	133.879
Repairs and Maintenance	127.602
Domestic Market Obligation	907.645
Others	372.012
Total	10.907.579

33. PENDAPATAN DAN BEBAN LAIN-LAIN

Rinciannya adalah sebagai berikut:

	2023
Pendapatan Lain-lain	
Laba Penjualan Aset Tetap (Catatan 10)	1.023.579
Pemulihan Uang Muka Investasi (Catatan 9)	700.036
Bagian Laba Entitas Asosiasi	543.195
Komitmen Jangka Panjang (Catatan 23)	453.529
Pemulihan Penurunan Nilai Aset Tetap (Catatan 10)	350.483
Pemulihan Uang Muka Proyek (Catatan 8)	341.610
Penerimaan Kompensasi Kontrak	131.261
Pendapatan Sewa	115.027
Pendapatan Dividen	6.563
Laba Selisih Kurs	6.279
Lain-lain	405.229
Jumlah	4.076.791

33. OTHER INCOME AND EXPENSES

The details are as follows:

	2022
Other Income	
Gain on Sale of Property, Plant and Equipment (Note 10)	110.733
Advance for Investment Recovery (Note 9)	-
Income from Associates	283.374
Long-term Commitment (Note 23)	453.529
Recovery of Impairment of Property, Plant and Equipment (Note 10)	947.689
Recovery of Impairment of Project Advances (Note 8)	-
Receipt of Contract Compensation	-
Rental Income	442.484
Dividend Income	53.872
Gain on Foreign Exchange	81.922
Others	241.250
Total	2.614.853

**PT RESOURCE ALAM INDONESIA Tbk
DAN ENTITAS ANAK/AND SUBSIDIARIES**

**CATATAN ATAS LAPORAN KEUANGAN
KONSOLIDASIAN
PER 31 DESEMBER 2023 DAN 2022
(Dinyatakan dalam Dolar Amerika Serikat,
kecuali Dinyatakan Lain)**

**NOTES TO THE CONSOLIDATED FINANCIAL
STATEMENTS
AS OF DECEMBER 31, 2023 AND 2022
(Expressed in United States Dollar,
except Otherwise Stated)**

**35. SALDO DAN TRANSAKSI DENGAN PIHAK-
PIHAK BERELASI**

Dalam kegiatan usahanya, Grup telah melakukan transaksi dengan pihak-pihak berelasi berikut ini:

a. Penjualan Neto Barang Dagangan

Penjualan kepada pihak-pihak berelasi adalah sebesar 0,006% dari jumlah penjualan neto masing-masing untuk tahun yang berakhir pada tanggal 31 Desember 2023 dan 2022.

Penjualan kepada pihak berelasi merupakan penjualan kepada PT Dekorplas Indah dengan jumlah masing-masing sebesar USD 4.886 dan USD 14.161 untuk tahun yang berakhir pada tanggal 31 Desember 2023 dan 2022.

Piutang kepada pihak-pihak berelasi yang berasal dari transaksi penjualan tersebut di atas disajikan sebagai bagian dari piutang usaha dalam Laporan Posisi Keuangan Konsolidasian (Catatan 6).

b. Sifat hubungan dengan pihak berelasi adalah sebagai berikut:

**35. BALANCES AND TRANSACTIONS WITH
RELATED PARTIES**

The Group, in its regular conduct of business, has engaged in the following transactions with related parties:

a. *Net Sales of Inventories*

Sales to related party amounting to 0.006% of the total net sales for the years ended December 31, 2023 and 2022, respectively.

Sales to related parties represent sales to PT Dekorplas Indah amounting to USD 4,886 and USD 14,161 for the years ended December 31, 2023 and 2022, respectively.

The balance of due from related parties arising from the above sales transactions is presented as trade receivables in the Consolidated Statement of Financial Position (Note 6).

b. *The nature of related party relationships is as follows:*

Pihak-pihak Berelasi/ Related Parties	Hubungan/ Relationship	Sifat Saldo Akun/Transaksi/ Nature of Account/Transaction
PT Dekorplas Indah	Manajemen yang Sama/ <i>Under the same Management</i>	Penjualan/Sales
PT Kurnia Jaya Raya	Manajemen yang Sama/ <i>Under the same Management</i>	Piutang Lain-lain Pihak Berelasi/ <i>Other Receivables - Related Parties</i>
PT Globalindo Prima Raya	Manajemen yang Sama/ <i>Under the same Management</i>	Piutang Lain-lain Pihak Berelasi/ <i>Other Receivables - Related Parties</i>
PT Bumi Global Energi	Manajemen yang Sama/ <i>Under the same Management</i>	Piutang Lain-lain Pihak Berelasi/ <i>Other Receivables - Related Parties</i>
PT Sinar Bumi Raya	Manajemen yang Sama/ <i>Under the same Management</i>	Piutang Lain-lain Pihak Berelasi/ <i>Other Receivables - Related Parties</i>
PT Bumi Raya Ansa Energy	Manajemen yang Sama/ <i>Under the same Management</i>	Piutang Lain-lain Pihak Berelasi/ <i>Other Receivables - Related Parties</i>
PT Prakarsa Tani Sejati	Manajemen yang Sama/ <i>Under the same Management</i>	Piutang Lain-lain Pihak Berelasi/ <i>Other Receivables - Related Parties</i>

**PT RESOURCE ALAM INDONESIA Tbk
DAN ENTITAS ANAK/AND SUBSIDIARIES**

**CATATAN ATAS LAPORAN KEUANGAN
KONSOLIDASIAN
PER 31 DESEMBER 2023 DAN 2022
(Dinyatakan dalam Dolar Amerika Serikat,
kecuali Dinyatakan Lain)**

**NOTES TO THE CONSOLIDATED FINANCIAL
STATEMENTS
AS OF DECEMBER 31, 2023 AND 2022
(Expressed in United States Dollar,
except Otherwise Stated)**

**35. SALDO DAN TRANSAKSI DENGAN PIHAK-
PIHAK BERELASI (Lanjutan)**

Pada 31 Desember 2023 dan 2022, jumlah beban yang diakui Grup sehubungan dengan kompensasi bruto bagi manajemen kunci adalah sebagai berikut:

	2023
Imbalan Kerja Jangka Pendek	1.016.340
Imbalan Kerja Jangka Panjang	231.875
Jumlah	1.248.215

Piutang Lain-lain pihak berelasi per 31 Desember sebagai berikut:

	2023
PT Bumi Raya Ansaf Energi	52.111
PT Globalindo Prima Raya	-
PT Prakarsa Tani Sejati	-
PT Kurnia Jaya Raya	-
PT Bumi Global Energi	-
PT Sinar Bumi Raya	-
Lain-lain (Saldo masing-masing di bawah USD 50.000)	5.188
Jumlah	57.299
Cadangan Penurunan Nilai	(52.111)
Bersih	5.188

36. INFORMASI SEGMENT

Berdasarkan informasi keuangan yang digunakan oleh manajemen dalam mengevaluasi kinerja segmen dan menentukan alokasi sumber daya yang dimiliki, Grup menggunakan segmen usaha sebagai segmen primer dan segmen geografis sebagai segmen sekunder.

**35. BALANCES AND TRANSACTIONS WITH
RELATED PARTIES (Continued)**

As of December 31, 2023 and 2022, the total amount of expenses recognized by the Group relating to gross compensation for the key management is as follows:

	2022	
	949.416	Short-term Benefits
	363.967	Long-term Benefits
	1.313.383	Total

Other Receivables – Related Parties as of December 31, are as follows:

	2022	
	51.386	PT Bumi Raya Ansaf Energi
	343.192	PT Globalindo Prima Raya
	206.112	PT Prakarsa Tani Sejati
	189.378	PT Kurnia Jaya Raya
	158.347	PT Bumi Global Energi
	63.569	PT Sinar Bumi Raya
	3.559	Others (Accounts with balances below USD 50,000, each)
	1.015.543	Total
	-	Allowance for Impairment
	1.015.543	Net

36. SEGMENT INFORMATION

Based on the financial information used by management in evaluating segment performance and allocating resources, the Group uses business segment as their primary segment and geographical segment as their secondary segment.

**PT RESOURCE ALAM INDONESIA Tbk
DAN ENTITAS ANAK/AND SUBSIDIARIES**

**CATATAN ATAS LAPORAN KEUANGAN
KONSOLIDASIAN
PER 31 DESEMBER 2023 DAN 2022
(Dinyatakan dalam Dolar Amerika Serikat,
kecuali Dinyatakan Lain)**

**NOTES TO THE CONSOLIDATED FINANCIAL
STATEMENTS
AS OF DECEMBER 31, 2023 AND 2022
(Expressed in United States Dollar,
except Otherwise Stated)**

36. INFORMASI SEGMENT (Lanjutan)

36. SEGMENT INFORMATION (Continued)

Informasi segmen konsolidasi menurut segmen primer adalah sebagai berikut:

The consolidated segment information by primary segment is as follows:

	2 0 2 3							
	Batubara/ Coal	Listrik/ Electricity	Penjualan Bijih Nikel/ Sale of Nickel Ore	Jasa Penambangan/ Mining Services	Lain-lain/ Others	Eliminasi/ Elimination	Neto/ Net	
Pendapatan Usaha	291.256.427	1.818.452	-	419.720	1.324.121	(146.704)	294.672.016	Revenue
Beban Pokok Pendapatan	(240.628.998)	(1.428.013)	-	(416.207)	(542.724)	1.128.189	(241.887.753)	Cost of Revenue
Laba (Rugi) Kotor	50.627.429	390.439	-	3.513	781.397	981.485	52.784.263	Gross Profit (Loss)
Beban Penjualan	(2.985.664)	-	-	-	(45.987)	-	(3.031.651)	Selling Expenses
Beban Umum dan Administasi	(7.024.818)	(238.093)	(1.766)	(187.509)	(4.235.598)	165.840	(11.521.944)	General and Administrative Expenses
Jumlah Pendapatan (Beban) Operasi	(10.010.482)	(238.093)	(1.766)	(187.509)	(4.281.585)	165.840	(14.553.595)	Total Operating Income (Expenses)
Laba (Rugi) Usaha	40.616.947	152.346	(1.766)	(183.996)	(3.500.188)	1.147.325	38.230.668	Income (Loss) from Operations
Pendapatan (Beban) Lain-lain:								Other Income (Expenses):
Pendapatan Keuangan	1.197.497	3.123	2	1	9.369	-	1.209.992	Finance Income
Beban Keuangan	(1.201.029)	(162.573)	(7.252)	(156.810)	(1.884)	1.086.687	(442.861)	Finance Expenses
Pendapatan (Beban) Lain-lain	(454.700)	427.321	-	132.282	2.525.578	(2.504.968)	125.513	Other Income (Expenses)
Jumlah Pendapatan (Beban) Lain-lain	(458.232)	267.871	(7.250)	(24.527)	2.533.063	(1.418.281)	892.644	Total Other Income (Expenses)
Laba (Rugi) sebelum Pajak Penghasilan	40.158.715	420.217	(9.016)	(208.523)	(967.125)	(270.956)	39.123.312	Income (Loss) before Income Tax
Aset Segmen	134.135.137	13.598.953	11.952	2.321.812	87.954.468	(37.485.762)	200.536.560	Segment Assets
Liabilitas Segmen	59.654.341	13.715.241	213.768	3.901.166	9.202.792	(25.491.405)	61.195.903	Segment Liabilities
Informasi Lainnya:								Other Information:
Belanja Modal	3.932.413	25.742	-	4.915	5.040.786	-	9.003.856	Capital Expenditures
Penyusutan	977.626	1.079.427	-	44.662	450.273	-	2.551.988	Depreciation

	2 0 2 2							
	Batubara/ Coal	Listrik/ Electricity	Penjualan Bijih Nikel/ Sale of Nickel Ore	Jasa Penambangan/ Mining Services	Lain-lain/ Others	Eliminasi/ Elimination	Neto/ Net	
Pendapatan Usaha	251.958.072	2.366.251	-	318.295	598.458	-	255.241.076	Revenue
Beban Pokok Pendapatan	(180.227.299)	(1.530.620)	-	(385.957)	(830.863)	1.473.693	(181.501.046)	Cost of Revenue
Laba (Rugi) Kotor	71.730.773	835.631	-	(67.662)	(232.405)	1.473.693	73.740.030	Gross Profit (Loss)
Beban Penjualan	(2.454.449)	-	-	-	(43.657)	-	(2.498.106)	Selling Expenses
Beban Umum dan Administasi	(7.847.177)	(151.526)	(21.023)	(189.128)	(2.860.417)	161.692	(10.907.579)	General and Administrative Expenses
Jumlah Pendapatan (Beban) Operasi	(10.301.626)	(151.526)	(21.023)	(189.128)	(2.904.074)	161.692	(13.405.685)	Total Operating Income (Expenses)
Laba (Rugi) Usaha	61.429.147	684.105	(21.023)	(256.790)	(3.136.479)	1.635.385	60.334.345	Income (Loss) from Operations
Pendapatan (Beban) Lain-lain:								Other Income (Expenses):
Pendapatan Keuangan	397.610	2.809	17	9	124.844	-	525.289	Finance Income
Beban Keuangan	(1.578.420)	(161.697)	(9.424)	(152.475)	(1.493)	1.168.827	(734.682)	Finance Expenses
Pendapatan (Beban) Lain-lain	(1.916.479)	789.628	(43.157)	725	28.907.360	(29.804.212)	(2.066.135)	Other Income (Expenses)
Jumlah Pendapatan (Beban) Lain-lain	(3.097.289)	630.740	(52.564)	(151.741)	29.030.711	(28.635.385)	(2.275.528)	Total Other Income (Expenses)
Laba (Rugi) sebelum Pajak Penghasilan	58.331.858	1.314.845	(73.587)	(408.531)	25.894.232	(27.000.000)	58.058.817	Income (Loss) before Income Tax
Aset Segmen	110.276.967	14.472.184	13.563	2.174.858	89.917.859	(46.670.741)	170.184.690	Segment Assets
Liabilitas Segmen	63.772.631	14.896.735	202.605	3.512.484	2.872.668	(38.011.577)	47.245.546	Segment Liabilities
Informasi Lainnya:								Other Information:
Belanja Modal	1.075.887	8.656	-	16.395	1.867.622	-	2.968.560	Capital Expenditures
Penyusutan	880.174	1.112.151	-	46.375	170.460	-	2.209.160	Depreciation

**PT RESOURCE ALAM INDONESIA Tbk
DAN ENTITAS ANAK/AND SUBSIDIARIES**

**CATATAN ATAS LAPORAN KEUANGAN
KONSOLIDASIAN
PER 31 DESEMBER 2023 DAN 2022
(Dinyatakan dalam Dolar Amerika Serikat,
kecuali Dinyatakan Lain)**

**NOTES TO THE CONSOLIDATED FINANCIAL
STATEMENTS
AS OF DECEMBER 31, 2023 AND 2022
(Expressed in United States Dollar,
except Otherwise Stated)**

36. INFORMASI SEGMENT (Lanjutan)

Informasi pendapatan usaha konsolidasian berdasarkan wilayah geografis adalah sebagai berikut:

	2023
Samarinda - IBP	291.239.038
Sukabumi - BPP	1.818.452
Jakarta - ABM	633.302
Sulawesi - LMN dan BMN	419.720
Jakarta - Perusahaan	294.475
Samarinda - Perusahaan	266.645
Pontianak - Perusahaan	384
Jumlah	<u>294.672.016</u>

Informasi diatas diklasifikasikan berdasarkan lokasi geografis dari operasi Grup dan tidak mencerminkan lokasi geografis dari pelanggan.

36. SEGMENT INFORMATION (Continued)

The information on the consolidated revenue by geographical area is as follows:

	2022	
Samarinda - IBP	251.958.072	Samarinda - IBP
Sukabumi - BPP	2.366.251	Sukabumi - BPP
Jakarta - ABM	-	Jakarta - ABM
Sulawesi - LMN and BMN	318.295	Sulawesi - LMN and BMN
Jakarta - The Company	324.694	Jakarta - The Company
Samarinda - The Company	273.593	Samarinda - The Company
Pontianak - The Company	171	Pontianak - The Company
Jumlah	<u>255.241.076</u>	Total

The above information is classified based on the geographical location of the operations of the Group and does not necessarily reflect the geographical location of customers.

37. ASET DAN LIABILITAS MONETER DALAM MATA UANG ASING

Informasi mengenai aset dan liabilitas moneter dalam mata uang Rupiah pada tanggal 31 Desember 2023 dan 2022 dan nilai setaranya dalam Dolar AS yang dijabarkan dengan menggunakan rata-rata kurs jual dan beli yang diterbitkan oleh Bank Indonesia adalah sebagai berikut:

37. MONETARY ASSETS AND LIABILITIES IN FOREIGN CURRENCY

The information concerning monetary assets and liabilities denominated in the Indonesian Rupiah as of December 31, 2023 and 2022, and their US Dollar equivalents converted using the middle exchange rates that were published by Bank Indonesia is as follows:

	2023			
	Rupiah/ in Indonesian Rupiah	Euro/ in Euro	Nilai Setara Dolar AS/ US Dollar Equivalent	
Aset				Assets
Kas dan Setara Kas	349.633.985.872	-	22.679.942	Cash and Cash Equivalents
Deposito Berjangka yang Dibatasi Penggunaannya	50.961.842.816	-	3.305.776	Restricted Time Deposits
Piutang Usaha	130.711.030.720	-	8.478.920	Trade Receivables
Piutang Lain-lain	75.188.379.720	-	4.877.295	Other Receivables
Pajak Dibayar di Muka	183.804.659.680	-	11.922.980	Prepaid Taxes
Taksiran Tagihan Pajak	20.335.677.248	-	1.319.128	Estimated Claims for Tax Refund
Aset Keuangan tidak Lancar Lainnya	159.077.704	-	10.319	Other Non-Current Financial Assets
Jumlah Aset	<u>810.794.653.760</u>	<u>-</u>	<u>52.594.360</u>	Total Assets

**PT RESOURCE ALAM INDONESIA Tbk
DAN ENTITAS ANAK/AND SUBSIDIARIES**

**CATATAN ATAS LAPORAN KEUANGAN
KONSOLIDASIAN
PER 31 DESEMBER 2023 DAN 2022
(Dinyatakan dalam Dolar Amerika Serikat,
kecuali Dinyatakan Lain)**

**NOTES TO THE CONSOLIDATED FINANCIAL
STATEMENTS
AS OF DECEMBER 31, 2023 AND 2022
(Expressed in United States Dollar,
except Otherwise Stated)**

**37. ASET DAN LIABILITAS MONETER DALAM
MATA UANG ASING (Lanjutan)**

**37. MONETARY ASSETS AND LIABILITIES IN
FOREIGN CURRENCY (Continued)**

	2 0 2 2			
	Rupiah/ <i>in Indonesian</i> <i>Rupiah</i>	Euro/ <i>in Euro</i>	Nilai Setara Dolar AS/ US Dollar Equivalent	
Liabilitas				Liabilities
Utang Usaha	293.038.247.825	-	18.628.075	<i>Trade Payables</i>
Utang Lain-lain	9.137.146.847	-	580.837	<i>Other Payables</i>
Utang Pajak	174.105.972.969	-	11.067.699	<i>Taxes Payables</i>
Beban Akrua	31.298.570.641	-	1.989.611	<i>Accrued Expenses</i>
Uang Jaminan	8.249.352.131	-	524.401	<i>Security Deposits</i>
Liabilitas Sewa	2.149.499.571	-	136.641	<i>Lease Liabilities</i>
Utang Pembiayaan Konsumen	1.845.718.230	-	117.330	<i>Consumer Financing Payables</i>
Liabilitas Imbalan Kerja	33.444.090.269	-	2.125.999	<i>Employee Benefits Liabilities</i>
Utang Bank	-	888.693	944.148	<i>Bank Loans</i>
	553.268.598.483	888.693	36.114.741	<i>Total Liabilities</i>
Jumlah Liabilitas				
Aset Bersih	247.763.218.538	(888.693)	14.805.850	<i>Net Assets</i>

**38. PERJANJIAN PENTING, IKATAN DAN
KONTINJENSI**

**38. SIGNIFICANT AGREEMENTS, COMMITMENTS
AND CONTINGENCIES**

**a. Royalti dan Kewajiban Pengelolaan
Lingkungan Hidup**

a. Royalties and Environmental Matters

Entitas Anak, IBP melakukan kegiatan usahanya berdasarkan PKP2B antara IBP dan Pemerintah yang diwakili oleh Kementerian Pertambangan dan Energi, efektif sejak tanggal 20 November 1997.

The Subsidiary's, IBP's, activities are governed by the provisions of a PKP2B made between IBP and the Government, represented by the Ministry of Mines and Energy, effective on November 20, 1997.

Berdasarkan ketentuan PKP2B, Entitas Anak, IBP bertindak sebagai kontraktor Pemerintah yang bertanggung jawab atas kegiatan penambangan batubara di area yang berlokasi di Kalimantan Timur. IBP memulai periode operasi selama 30 tahun yang dimulai pada tahun 2006 sampai dengan tahun 2036 dengan memproduksi batubara di *area of interest* Simpang Pasir.

Under the terms of the PKP2B, the Subsidiary, IBP, acts as a contractor for the Government which is responsible for coal mining operations in an area located in East Kalimantan. IBP commenced its 30-years operating period in 2006 and it shall continue up to 2036 with coal being produced from the Simpang Pasir area of interest.

Berdasarkan ketentuan PKP2B, Entitas Anak, IBP juga diharuskan memberikan royalti yang dihitung sebesar 13,5% atas batubara yang diproduksi kepada Pemerintah dan juga memiliki kewajiban tertentu untuk merestorasi dan merehabilitasi area pertambangan sesudah produksi selesai.

Under the terms of the PKP2B, the Subsidiary, IBP, is also required to pay royalty computed at 13.5% of the coal produced to the Government and also has certain obligations to restore and rehabilitate the mining areas following the completion of production.

**PT RESOURCE ALAM INDONESIA Tbk
DAN ENTITAS ANAK/AND SUBSIDIARIES**

**CATATAN ATAS LAPORAN KEUANGAN
KONSOLIDASIAN
PER 31 DESEMBER 2023 DAN 2022
(Dinyatakan dalam Dolar Amerika Serikat,
kecuali Dinyatakan Lain)**

**NOTES TO THE CONSOLIDATED FINANCIAL
STATEMENTS
AS OF DECEMBER 31, 2023 AND 2022
(Expressed in United States Dollar,
except Otherwise Stated)**

**38. PERJANJIAN PENTING, IKATAN DAN
KONTINJENSI (Lanjutan)**

**a. Royalti dan Kewajiban Pengelolaan
Lingkungan Hidup (Lanjutan)**

Kegiatan usaha Entitas Anak, IBP, telah, dan di masa mendatang mungkin, dipengaruhi oleh perubahan-perubahan dalam peraturan pengelolaan lingkungan hidup. Kebijakan IBP adalah berusaha untuk memenuhi semua ketentuan yang berlaku yang dikeluarkan oleh Pemerintah dengan menerapkan ukuran yang secara teknis dapat dibuktikan dan secara ekonomis memungkinkan.

Sehubungan dengan liabilitas pengelolaan lingkungan hidupnya, pada tanggal 31 Desember 2023 dan 2022, Entitas Anak, IBP telah membentuk provisi sebesar USD 1.176.921 dan USD 1.127.543 yang disajikan sebagai "Provisi untuk Pengelolaan dan Reklamasi Lingkungan Hidup" pada Laporan Posisi Keuangan Konsolidasian (Catatan 25).

Beban royalti yang diakui IBP sehubungan dengan PKP2B diatas disajikan sebagai bagian dari "Beban Pokok Penjualan" pada Laporan Laba Rugi dan Penghasilan Komprehensif Lain Konsolidasian (Catatan 30).

b. Perjanjian Penambangan

Entitas Anak, IBP, sebagai penghasil batubara, telah mengadakan sejumlah perjanjian penambangan batubara. Berdasarkan perjanjian-perjanjian tersebut, IBP diharuskan membayar biaya penambangan kepada kontraktor, yang dihitung secara bulanan dengan mengalikan tarif yang tertera di perjanjian dengan total metrik ton batubara yang diproduksi/dijual.

**38. SIGNIFICANT AGREEMENTS, COMMITMENTS
AND CONTINGENCIES (Continued)**

**a. Royalties and Environmental Matters
(Continued)**

The operations of the Subsidiary, IBP, have been, and may in the future be, affected from time to time by changes in environmental regulations. IBP's policy is to comply with all applicable regulations issued by the Government, by applying technically proven and economically feasible measures.

In relation to its obligation for environmental matters, as of December 31, 2023 and 2022, the Subsidiary, IBP, has recognized provision amounting to USD 1,176,921 and USD 1,127,543 which is presented as "Provision for Environmental and Reclamation Costs" in the Consolidated Statements of Financial Position (Note 25).

Royalty expenses in connection with the above PKP2B are presented as part of "Cost of Goods Sold" in the Consolidated Statement of Profit or Loss and Other Comprehensive Income (Note 30).

b. Coal Mining Agreements

A Subsidiary, IBP, as a coal producer, has entered into a number of coal mining agreements. According to the agreements, IBP is required to pay its contractors a mining fee, which is calculated on a monthly basis by multiplying the rates specified in the agreement to the total metric tons of coal produced/sold.

**PT RESOURCE ALAM INDONESIA Tbk
DAN ENTITAS ANAK/AND SUBSIDIARIES**

**CATATAN ATAS LAPORAN KEUANGAN
KONSOLIDASIAN
PER 31 DESEMBER 2023 DAN 2022
(Dinyatakan dalam Dolar Amerika Serikat,
kecuali Dinyatakan Lain)**

**NOTES TO THE CONSOLIDATED FINANCIAL
STATEMENTS
AS OF DECEMBER 31, 2023 AND 2022
(Expressed in United States Dollar,
except Otherwise Stated)**

38. PERJANJIAN PENTING, IKATAN DAN KONTINJENSI (Lanjutan)

b. Perjanjian Penambangan (Lanjutan)

Berdasarkan perjanjian, kontraktor akan menyediakan semua perlengkapan, mesin, peralatan dan barang-barang lain yang diperlukan untuk melakukan antara lain, kegiatan eksplorasi, pembersihan lahan, pengupasan tanah pucuk dan tanah penutup, transportasi batubara, pemeliharaan jalan angkutan, pemotongan/pencucian batubara, pemuatan pada kapal tongkang, *backfilling* dan reklamasi, dan juga diharuskan untuk memenuhi persyaratan minimum produksi tertentu.

Pada 31 Desember 2023 dan 2022, biaya penambangan yang dibebankan pada operasi tahun berjalan disajikan sebagai bagian dari Beban Pokok Penjualan pada Laporan Laba Rugi dan Penghasilan Komprehensif Lain Konsolidasian (Catatan 30).

Ikhtisar kontraktor yang diperkerjakan dan masing-masing aktivitasnya adalah sebagai berikut:

Kontraktor/Contractor
PT Bukit Makmur Mandiri Utama
PT Ansaf Inti Resources
PT Berkah Anugerah Maju Bersama

38. SIGNIFICANT AGREEMENTS, COMMITMENTS AND CONTINGENCIES (Continued)

b. Coal Mining Agreements (Continued)

According to the agreements, the contractors shall provide all equipment, machinery, appliances and other supplies necessary for performing, among others, exploration activities, land clearing, top soil and overburden removal, coal transport, maintenance hauling road, coal crushing/washing, barging, backfilling and reclamation, and also are required to meet certain minimum production requirements.

As of December 31, 2023 and 2022, the mining costs charged to current operations were presented as part of Cost of Goods Sold in the Consolidated Statement of Profit or Loss and Other Comprehensive Income (Note 30).

The summary of contractors hired and their respective activities is as follows:

Tipe Aktivitas/Type of Activity
Penambangan, Pemandahan lapisan batuan (stripping) batuan/tanah penutup dengan atau tanpa didahului peledakan, Penggalian Batubara, Pengangkutan menggunakan truk/ <i>Mining, Stripping, Coal Getting, Coal Hauling by trucks.</i>
Pembersihan Lahan, Pengupasan Tanah Pucuk dan Lapisan Tanah Penutup, Transportasi Batubara, Pemeliharaan Jalan Pengangkutan, <i>Backfilling</i> dan Reklamasi/ <i>Land Clearing, Top Soil and Overburden Removal, Coal Hauling, Maintenance of Hauling Road, Backfilling and Reclamation.</i>
Pembersihan Lahan, Pengupasan Tanah Pucuk dan Lapisan Tanah Penutup, Pembuatan Kolam Sedimentasi, Drainase Tambang, Penggalian Batubara, Pembersihan, Transportasi Batubara, <i>Backfilling</i> dan Reklamasi Lahan Terganggu/ <i>Land Clearing, Top Soil and Overburden Removal, Making Settling Pond, Mine Drainage, Coal Getting, Coal Cleaning, Coal Hauling, Backfilling and Reclamation of Disturbed Land</i>

**PT RESOURCE ALAM INDONESIA Tbk
DAN ENTITAS ANAK/AND SUBSIDIARIES**

**CATATAN ATAS LAPORAN KEUANGAN
KONSOLIDASIAN
PER 31 DESEMBER 2023 DAN 2022
(Dinyatakan dalam Dolar Amerika Serikat,
kecuali Dinyatakan Lain)**

**NOTES TO THE CONSOLIDATED FINANCIAL
STATEMENTS
AS OF DECEMBER 31, 2023 AND 2022
(Expressed in United States Dollar,
except Otherwise Stated)**

**38. PERJANJIAN PENTING, IKATAN DAN
KONTINJENSI (Lanjutan)**

b. Perjanjian Penambangan (Lanjutan)

Ikhtisar kontraktor yang diperkerjakan dan masing-masing aktivitasnya adalah sebagai berikut:

Kontraktor/Contractor
CV Fathiyah MZ
CV Bintang Alam Rejeki
PT Nur Jabal Rizqi
PT Bara Prima Karya Baru
PT Coalindo Adhi Perkasa

**38. SIGNIFICANT AGREEMENTS, COMMITMENTS
AND CONTINGENCIES (Continued)**

b. Coal Mining Agreements (Continued)

The summary of contractors hired and their respective activities is as follows:

Tipe Aktivitas/Type of Activity
Pembersihan Lahan, Pengupasan Tanah Pucuk dan Lapisan Tanah Penutup, <i>Backfilling</i> dan Pembuatan Kolam Sedimentasi/ <i>Land Clearing, Top Soil and Overburden Removal, Backfilling and Making Settling Pond</i>
Pembersihan Lahan, Pengupasan Tanah Pucuk dan Lapisan Tanah Penutup, Penggalan Batubara, <i>Backfilling</i> , Pembuatan Kolam Sedimentasi dan Reklamasi Lahan yang Pernah Diganggu/ <i>Land Clearing, Top Soil and Overburden Removal, Coal Getting, Backfilling, Making Settling Pond and Disturbed Land Reclamation.</i>
Pembersihan Lahan, Pengupasan Tanah Pucuk dan Lapisan Tanah Penutup, <i>Backfilling</i> dan Pembuatan Kolam Sedimentasi/ <i>Land Clearing, Top Soil and Overburden Removal, Backfilling and Making Settling Pond</i>
Pembersihan Lahan, Pengupasan Tanah Pucuk dan Lapisan Tanah Penutup, <i>Backfilling</i> , Pembuatan Kolam Sedimentasi dan Drainase Tambang, dan Pembukaan Lahan Batubara/ <i>Land Clearing, Top Soil and Overburden Removal, Backfilling, Making Settling Pond and Mine Drainage, and Coal Mine Opening</i>
Pembersihan Lahan, Pengupasan Tanah Pucuk dan Lapisan Tanah Penutup, Pembuatan Kolam Sedimentasi dan Drainase Tambang, Pencucian dan Penambangan Batubara/ <i>Land Clearing, Top Soil and Overburden, Making Settling Pond and Mine Drainage, Cleaning, and Coal Mining</i>

**PT RESOURCE ALAM INDONESIA Tbk
DAN ENTITAS ANAK/AND SUBSIDIARIES**

**CATATAN ATAS LAPORAN KEUANGAN
KONSOLIDASIAN
PER 31 DESEMBER 2023 DAN 2022
(Dinyatakan dalam Dolar Amerika Serikat,
kecuali Dinyatakan Lain)**

**NOTES TO THE CONSOLIDATED FINANCIAL
STATEMENTS
AS OF DECEMBER 31, 2023 AND 2022
(Expressed in United States Dollar,
except Otherwise Stated)**

**38. PERJANJIAN PENTING, IKATAN DAN
KONTINJENSI (Lanjutan)**

b. Perjanjian Penambangan (Lanjutan)

Kontraktor/Contractor
PT Artha Bumi Sakti
PT Heksa Eksplusindo Synergy
PT Belengkong Mineral Resources

Berdasarkan perjanjian dengan kontraktor, kontraktor diharuskan untuk memberikan uang jaminan, yang akan dikembalikan setelah kontraktor memenuhi kewajibannya untuk melakukan kegiatan reklamasi pada saat berakhirnya kegiatan penambangan.

Pada tanggal 31 Desember 2023 dan 2022, saldo uang jaminan reklamasi yang telah diterima oleh Entitas Anak, IBP disajikan sebagai bagian dari "Uang Jaminan" (Catatan 21).

c. Perjanjian Kerjasama Lahan

Entitas Anak, IBP mengadakan beberapa perjanjian dengan dengan penguasa hak tanah di wilayah kuasa pertambangan milik IBP di wilayah Samarinda. Berdasarkan perjanjian, IBP berhak untuk melakukan kegiatan penambangan di wilayah penguasa hak tanah dan juga diharuskan untuk membayar biaya kompensasi lahan secara bulanan kepada penguasa hak tanah, yang dihitung dengan mengalikan total metrik ton batubara yang akan diambil dari lahan penguasa hak tanah dengan tarif yang telah disetujui di perjanjian.

**38. SIGNIFICANT AGREEMENTS, COMMITMENTS
AND CONTINGENCIES (Continued)**

b. Coal Mining Agreements (Continued)

Tipe Aktivitas/Type of Activity
Pembersihan Lahan, Pengupasan Tanah Pucuk dan Lapisan Tanah Penutup, Drainase Tambang, Pencucian dan Pembuatan Kolam Sedimentasi/ <i>Land Clearing, Top Soil and Overburden, Mine Drainage, Cleaning and Making Settling Pond</i>
Lapisan Tanah Penutup, Pengeboran dan Peledakan/ <i>Overburden, Drilling and Blasting</i>
Lapisan Tanah Penutup, Penggalian Batubara dan Backfilling/ <i>Overburden, Coal Getting and Backfilling</i>

Under the agreements with the contractors, the contractors are required to pay security deposits, which will be returned upon the fulfillment of the contractor's obligation to perform reclamation activities at the mine-out stage.

As of December 31, 2023 and 2022, the outstanding balances of reclamation security deposits received by the Subsidiary, IBP, were presented as part of "Security Deposits" (Note 21).

c. Land Cooperation Agreements

A Subsidiary, IBP, has entered into various agreements with owners of the land on which IBP's mining authorization area is located in Samarinda. According to the agreements, IBP is authorized to undertake mining activities on the owners' land and also is required to a pay land compensation fee on a monthly basis to the landowners, which is calculated by multiplying the total metric tons of coal to be exploited from the owners' land with the agreed rate specified in the agreements.

**PT RESOURCE ALAM INDONESIA Tbk
DAN ENTITAS ANAK/AND SUBSIDIARIES**

**CATATAN ATAS LAPORAN KEUANGAN
KONSOLIDASIAN
PER 31 DESEMBER 2023 DAN 2022
(Dinyatakan dalam Dolar Amerika Serikat,
kecuali Dinyatakan Lain)**

**NOTES TO THE CONSOLIDATED FINANCIAL
STATEMENTS
AS OF DECEMBER 31, 2023 AND 2022
(Expressed in United States Dollar,
except Otherwise Stated)**

**38. PERJANJIAN PENTING, IKATAN DAN
KONTINJENSI (Lanjutan)**

c. Perjanjian Kerjasama Lahan (Lanjutan)

Pada 31 Desember 2023 dan 2022, biaya kompensasi lahan yang dibebankan pada operasi tahun berjalan disajikan sebagai bagian dari "Beban Pokok Penjualan" pada Laporan Laba Rugi dan Penghasilan Komprehensif Lain Konsolidasian (Catatan 30).

d. Perjanjian Pemasok Jangka Panjang

Berdasarkan Perjanjian Pemasokan Jangka Panjang tanggal 25 Maret 2019 antara PT Insani Baraperkasa (sebagai Penjual) dan LG International Singapore Pte Ltd. (sebagai Pembeli) mengenai jual beli produk (batubara) sesuai dengan syarat dan ketentuan yang telah ditetapkan, Penjual akan memasok produk kepada Pembeli dan Pembeli akan membeli produk yang dipasok tersebut selama jangka waktu kontrak. Jangka waktu kontrak sampai dengan berakhirnya konsesi (PKP2B) tahun 2036. Total produk yang akan dijual dan menjadi hak pembeli sebesar 750.000 MT setiap tahun selama jangka waktu kontrak, kecuali untuk tahun 2019 akan dihitung dengan pro rata dari awal masa perjanjian. Sebagai pertimbangan bagi Penjual untuk menjamin penjualan produk ke Pembeli selama masa kontrak sesuai dengan perjanjian ini, maka Pembeli harus membayar kepada penjual sebesar USD 7.710.000 (komitmen jangka panjang).

Selama masa perjanjian, komitmen jangka panjang ini akan diterima sebesar USD 453.529 pada awal tahun kontrak dan selanjutnya setiap awal tahun sampai komitmen jangka panjang diterima secara penuh oleh penjual dan dicatat sebagai pendapatan lain-lain. Komitmen jangka panjang ini tidak dapat dikembalikan dengan alasan apapun oleh Penjual.

**38. SIGNIFICANT AGREEMENTS, COMMITMENTS
AND CONTINGENCIES (Continued)**

c. Land Cooperation Agreements (Continued)

As of December 31, 2023 and 2022, the land compensation fees charged to current operations were presented as part of "Cost of Goods Sold" in the Consolidated Statements of Profit or Loss and Other Comprehensive Income (Note 30).

d. Long-term Supply Agreement

According to a Long-Term Supply Agreement dated March 25, 2019 between PT Insani Baraperkasa (as Seller) and LG International Singapore Pte Ltd. (as Buyer) relating to the sale and purchase of the product (coal) on the terms and conditions set out, the Seller shall supply to the Buyer the product and the Buyer shall buy such products during the contract term. The contract terms will mature until the expiry of the concession (PKP2B) year 2036. Each year the total quantities of products that the Buyer is entitled to and shall buy from the Seller shall be 750,000 MT during the contract term, except year 2019, shall be calculated at pro rate from the start of the contract term. As a consideration for the Seller to guarantee the sale of the product to the Buyer for the contract term in accordance with this agreement, the Buyer shall pay USD 7,710,000 (as long-term commitment) to the Seller.

During the contract term, the long-term commitment shall be earned at USD 453,529 at the beginning of the contract year and subsequently at the beginning of each year until the full long-term commitment is earned by the Seller and recorded as long-term commitment in other income. This long-term commitment shall not be returnable for any reason whatsoever by the Seller.

**PT RESOURCE ALAM INDONESIA Tbk
DAN ENTITAS ANAK/AND SUBSIDIARIES**

**CATATAN ATAS LAPORAN KEUANGAN
KONSOLIDASIAN
PER 31 DESEMBER 2023 DAN 2022
(Dinyatakan dalam Dolar Amerika Serikat,
kecuali Dinyatakan Lain)**

**NOTES TO THE CONSOLIDATED FINANCIAL
STATEMENTS
AS OF DECEMBER 31, 2023 AND 2022
(Expressed in United States Dollar,
except Otherwise Stated)**

**38. PERJANJIAN PENTING, IKATAN DAN
KONTINJENSI (Lanjutan)**

e. Nota Kesepahaman Jual Beli Listrik

Berdasarkan Nota Kesepahaman No. 014/MOU/BPP/II/2012 dan/atau No. 007.Kjs/041/DJBB/2012 tanggal 27 Februari 2012 untuk jangka waktu setahun antara BPP dengan PT PLN (Persero) Distribusi Jawa Barat dan Banten (DJBB) tentang Rencana Jual Beli Tenaga Listrik dari Pembangkit Listrik Tenaga Energi Terbarukan Tenaga Minihidro Cicatih Kapasitas Total 6.400 kW, DJBB bersedia membeli tenaga listrik dengan total kapasitas terpasang 6.400 kW, dengan produksi rata-rata tahunan sebesar 35.320 MWh yang disalurkan langsung ke sistem Tegangan Menengah 20 kV.

f. Perjanjian Pembelian Tenaga Listrik

- PT PLN (Persero) Distribusi Jawa Barat dan Banten (DJBB)

Berdasarkan Perjanjian Pembelian Tenaga Listrik (Power Purchase Agreement = PPA) No. 036/PPA/BPP/VII/2012 dan/atau No. 152.Pj/041/DJBB/2012 tanggal 9 Juli 2012 antara BPP dengan PT PLN (Persero), disepakati Jual Beli Tenaga Listrik dari Pembangkit Listrik Tenaga Energi Terbarukan Tenaga Minihidro Cicatih Kapasitas Total 6.400 kW dengan harga sesuai Peraturan Menteri Energi dan Sumber Daya Mineral No. 04 Tahun 2012 tanggal 31 Januari 2012 sebesar Rp 656 per kWh pada Titik Transaksi. Penyesuaian harga beli Tenaga Listrik hanya dapat dilakukan apabila terdapat perubahan peraturan perundang-undangan.

**38. SIGNIFICANT AGREEMENTS, COMMITMENTS
AND CONTINGENCIES (Continued)**

e. Power Sale and Purchase Memorandum of Understanding

According to Memorandum No. 014/MOU/BPP/II/2012 and/or No. 007.Kjs/041/DJBB/2012 dated February 27, 2012 for a period of one year between BPP and PT PLN (Persero) Distribusi Jawa Barat dan Banten (DJBB) regarding the Plan to Purchase Power from Cicatih Mini Hydro Renewable Energy Power Plant with a total capacity of 6,400 kW, DJBB was willing to purchase electricity with a total installed capacity of 6,400 kW, with average annual production of 35,320 MWh distributed directly to the 20 kilo-volt Medium Voltage system.

f. Power Purchase Agreements

- PT PLN (Persero) Distribusi Jawa Barat and Banten (DJBB)

According to Power Purchase Agreement Electricity (Power Purchase Agreement = PPA) No. 036/PPA/BPP/VII/2012 and/or No. 152.Pj/041/DJBB/2012 dated July 9, 2012 between BPP and PT PLN (Persero) it was agreed to purchase power from Cicatih Mini Hydro Renewable Energy Power Plant with a total capacity of 6,400 kW at a price in accordance with Regulation of the Minister of Energy and Mineral Resources No. 04 Year 2012 dated January 31, 2012, amounting to Rp 656 per kWh at Point Transaction. The power purchase price adjustment can only be done if there is a change in legislation.

**PT RESOURCE ALAM INDONESIA Tbk
DAN ENTITAS ANAK/AND SUBSIDIARIES**

**CATATAN ATAS LAPORAN KEUANGAN
KONSOLIDASIAN
PER 31 DESEMBER 2023 DAN 2022
(Dinyatakan dalam Dolar Amerika Serikat,
kecuali Dinyatakan Lain)**

**NOTES TO THE CONSOLIDATED FINANCIAL
STATEMENTS
AS OF DECEMBER 31, 2023 AND 2022
(Expressed in United States Dollar,
except Otherwise Stated)**

**38. PERJANJIAN PENTING, IKATAN DAN
KONTINJENSI (Lanjutan)**

**f. Perjanjian Pembelian Tenaga Listrik
(Lanjutan)**

- PT PLN (Persero) Distribusi Jawa Barat dan Banten (DJBB) (Lanjutan)

Perjanjian ini berlaku sampai dengan 15 (lima belas tahun) tahun setelah *Commercial Operating Date* (COD) Pembangkit dan dapat diperpanjang. COD Pembangkit adalah tanggal COD unit terakhir, yaitu hari berikutnya setelah hari di mana Unit tersebut telah dinyatakan berhasil lulus uji komisioning, yang menyatakan bahwa Unit tersebut siap beroperasi secara komersil.

Pada tanggal 31 Agustus 2015 berdasarkan Berita Acara No. 0692.BA/AGA.01.01/DJBB/2015 BPP telah mencapai tahap *Financing Date* sesuai dengan ketentuan Perjanjian Pembelian Tenaga Listrik dengan PT PLN (Persero).

Pada tanggal 25 Agustus 2017 berdasarkan Addendum ke-8 Atas Perjanjian Pembelian Tenaga Listrik (Power Purchase Agreement = PPA) No. 011/PPA/BPP-PLN/III/2017, BPP dan PT PLN (Persero) menyepakati perubahan harga jual beli tenaga listrik dari Pembangkit Listrik Tenaga Energi Terbarukan Tenaga Mini Hidro Cicitih Kapasitas 6400 kW dengan harga Rp 990 per kWh untuk Tahun ke-1 sampai dengan Tahun ke-8 sejak tanggal Operasi Komersial Pembangkit, dan Rp 765 per kWh untuk Tahun ke-9 sampai dengan tahun ke-15 sejak tanggal Operasi Komersial Pembangkit.

**38. SIGNIFICANT AGREEMENTS, COMMITMENTS
AND CONTINGENCIES (Continued)**

f. Power Purchase Agreements (Continued)

- PT PLN (Persero) Distribusi Jawa Barat and Banten (DJBB) (Continued)

This agreement is valid up to 15 (fifteen) years after the Commercial Operating Date (COD) and can be extended. The plant's COD is the COD of the last unit, the following day after the day where the unit has been successfully passed the commissioning test, stating that the unit is ready for commercial operations.

On August 31, 2015, according to Report No. 0692.BA/AGA.01.01/DJBB/2015 BPP has reached the Financing Date stage in accordance with the provisions of the Power Purchase Agreement with PT PLN (Persero).

On August 25, 2017, according to the 8th Addendum to the Power Purchase Agreement (PPA) No. 011/PPA/BPP-PLN/III/2017, BPP and PT PLN (Persero) agreed to change the selling and purchase price of electricity from the Cicitih Mini Hydro Renewable Energy Power Generation Plant with total capacity of 6400 kW at a price amounting to Rp 990 per kWh for the 1st year to the 8th year from the date of the commercial operation of the plant, and Rp 765 per kWh for the 9th year up to the 15th year from the date of Commercial Operation of the Power Plant.

**PT RESOURCE ALAM INDONESIA Tbk
DAN ENTITAS ANAK/AND SUBSIDIARIES**

**CATATAN ATAS LAPORAN KEUANGAN
KONSOLIDASIAN
PER 31 DESEMBER 2023 DAN 2022
(Dinyatakan dalam Dolar Amerika Serikat,
kecuali Dinyatakan Lain)**

**NOTES TO THE CONSOLIDATED FINANCIAL
STATEMENTS
AS OF DECEMBER 31, 2023 AND 2022
(Expressed in United States Dollar,
except Otherwise Stated)**

39. PERATURAN MENTERI

**a. UU Minerba dan Peraturan Pemerintah yang
Terkait**

Pada tanggal 10 Juni 2020, telah disahkan Undang-Undang No. 3 Tahun 2020 tentang Perubahan atas Undang-Undang No. 4 Tahun 2009 tentang Pertambangan Mineral dan Batubara ("UU No. 3/2020"). UU No. 3/2020 mengatur beberapa hal, diantaranya adalah pemegang PKP2B yang bermaksud untuk memperoleh Izin Usaha Pertambangan Khusus sebagai Kelanjutan Operasi Kontrak/Perijinan ("IUPK sebagai Kelanjutan Operasi Kontrak/Perjanjian") harus mengajukan penyesuaian dalam jangka waktu paling cepat 5 (lima) tahun dan paling lambat 1 (satu) tahun sebelum PKP2B berakhir serta menegaskan adanya jaminan untuk diberikan perpanjangan PKP2B menjadi IUPK sebagai Kelanjutan Operasi Kontrak/Perjanjian setelah memenuhi syarat dengan ketentuan yang diatur dalam UU No. 3/2020 yang harus diterapkan dalam waktu 1 (satu) tahun sejak UU No. 3/2020 mulai berlaku. Pada tanggal 2 November 2020, Undang-Undang No. 11/2020 tentang Cipta Kerja telah disahkan, yang mengubah beberapa ketentuan pada UU No. 3/2020.

Pada bulan Februari 2010, Pemerintah mengeluarkan dua Peraturan Pemerintah atas UU Pertambangan No. 4/2009, yaitu Peraturan Pemerintah No. 22/2010 dan 23/2010 ("PP No. 22 dan PP No. 23"). PP No. 22 mengatur tentang pembentukan area pertambangan dengan menggunakan IUP baru. PP No. 23 memperjelas prosedur untuk memperoleh IUP baru. PP No. 23 menyatakan bahwa PKP2B yang ada akan tetap diakui oleh Pemerintah walaupun perpanjangan atas PKP2B tersebut akan dilakukan melalui penerbitan IUP.

39. MINISTERIAL REGULATIONS

**a. UU Minerba and Related Government
Regulations**

On June 10, 2020, Law No. 3 of 2020 on Amendment to Law No. 4 of 2009 on Mineral and Coal Mining ("Law No. 3/2020") was promulgated. Law No. 3/2020 governs several provisions, among others, the holder of CCA that intends to obtain Special Mining Business License for the Continuation of Contract/Agreement Operation ("IUPK for the Continuation of Contract/Agreement Operation") shall submit the adjustment with 5 (five) years at the earliest and 1 (one) year at the latest before the CCA expires and asserts that there is a guarantee for the extension of CCA to become IUPK for the Continuation of Contract/Agreement Operation, after fulfilling the requirements as stipulated in Law No. 3/2020. Law No. 3/2020 also regulates that regulations based on Law No. 3/2020 shall be established within 1 (one) year since Law No. 3/2020 came into force. On November 2, 2020, Law No. 11/2020 on Job Creation was promulgated, which amended several provisions of Law No. 3/2020.

In February 2010, the Government issued two regulations based on Mining Law No. 4/2009, i.e., Government Regulation Nos. 22/2010 and 23/2010 ("GR No. 22" and GR No. 23"). GR No. 22 deals with the establishment of the mining areas under the new IUP. GR No. 23 provides clarifications regarding the procedures to obtain the new IUP. GR No. 23 states that existing CCAs will be honored by the Government although extension of existing CCAs will take place through the issuance of an IUP.

**PT RESOURCE ALAM INDONESIA Tbk
DAN ENTITAS ANAK/AND SUBSIDIARIES**

**CATATAN ATAS LAPORAN KEUANGAN
KONSOLIDASIAN
PER 31 DESEMBER 2023 DAN 2022
(Dinyatakan dalam Dolar Amerika Serikat,
kecuali Dinyatakan Lain)**

**NOTES TO THE CONSOLIDATED FINANCIAL
STATEMENTS
AS OF DECEMBER 31, 2023 AND 2022
(Expressed in United States Dollar,
except Otherwise Stated)**

39. PERATURAN MENTERI (Lanjutan)

**a. UU Minerba dan Peraturan Pemerintah yang
Terkait (Lanjutan)**

Pemerintah Indonesia mengubah PP No. 23 dengan menerbitkan Peraturan Pemerintah No. 24/2012 pada tanggal 21 Februari 2012 ("PP No. 24/2012") dan selanjutnya Peraturan Pemerintah No. 1/2014 tertanggal 11 Januari 2014 ("PP No. 1/2014"), Peraturan Pemerintah No. 77/2014 tertanggal 14 Oktober 2014 ("PP No. 77/2014"), Peraturan Pemerintah No. 1/2017 tertanggal 11 Januari 2017 ("PP No. 1/2017") dan Peraturan Pemerintah No. 8/2018 tertanggal 7 Maret 2018 ("PP No. 8/2018").

Pada tanggal 9 September 2021, Pemerintah mengeluarkan Peraturan Pemerintah No. 96 Tahun 2021 tentang Pelaksanaan Kegiatan Usaha Pertambangan Mineral dan Batubara yang mencabut PP No. 23 termasuk perubahannya.

Grup terus memonitor perkembangan peraturan pelaksanaan Undang-Undang tersebut secara ketat dan akan mempertimbangkan dampak terhadap operasi Grup, jika ada, pada saat peraturan-peraturan pelaksana ini diterbitkan.

b. Peraturan Menteri No. 7/2017

Pada tanggal 11 Januari 2017, KESDM mengeluarkan Peraturan Menteri No. 7/2017, yang telah diubah melalui Peraturan Menteri No. 11/2020 yang mengatur tentang Tata Cara Penetapan Harga Patokan Penjualan Mineral Logam dan Batubara. Beberapa ketentuan di KESDM No. 17/2010, berhubungan dengan harga patokan penjualan untuk mineral dan batubara dicabut dari tanggal tersebut.

Pada tanggal 27 Februari 2023, KESDM menerbitkan keputusan Menteri No. 41.K/MB.01/MEM.B/2023 tentang Pedoman Penetapan Harga Patokan untuk Penjualan Komoditas Batubara. Keputusan Menteri ini mengatur formula-formula baru untuk perhitungan Harga Batubara Acuan dan Harga Patokan Batubara yang berlaku sejak tanggal 27 Februari 2023.

39. MINISTERIAL REGULATIONS (Continued)

**a. UU Minerba and Related Government
Regulations (Continued)**

The Government further amended GR No. 23 by issuing, among others, Government Regulation No. 24/2012 on February 21, 2012, ("GR No. 24/2012") and, later, Government Regulation No. 1/2014 dated January 11, 2014 ("GR No. 1/2014"), Government Regulation No. 77/2014 dated October 14, 2014 ("GR No. 77/2014"), Government Regulation No. 1/2017 dated January 11, 2017 ("GR No. 1/2017") and Government Regulation No. 8/2018 dated March 7, 2018 ("GR No. 8/2018").

On September 9, 2021, the Government issued Government Regulation No. 96 of 2021 concerning the Implementation of Mineral and Coal Business Activities which revokes Government Regulation No. 23 including its amendments.

The Group is closely monitoring the progress of the implementing regulations for the Law and will consider the impact on the Group's operations, if any, as these regulations are issued.

b. Ministerial Regulation No. 7/2017

On January 11, 2017, the MoEMR issued Ministerial Regulation No. 7/2017, which was recently amended through Ministerial Regulation No. 11/2020, regulating the Procedures for the Setting of Benchmark Prices for Metal Minerals and Coal Sales. The provisions of MoEMR No. 17/2010, relating to benchmark prices for minerals and coal sales are revoked from that date.

On February 27, 2023, the MoEMR issued Ministerial Decree No. 41.K/MB.01/MEM.B/2023 regarding the Guidelines for the Determination of Benchmark Prices for the Sale of Coal Commodity. This Ministerial Decree stipulates new formulas for the calculation of the Coal Reference Price and the Coal Benchmark Price which are effective from February 27, 2023.

**PT RESOURCE ALAM INDONESIA Tbk
DAN ENTITAS ANAK/AND SUBSIDIARIES**

**CATATAN ATAS LAPORAN KEUANGAN
KONSOLIDASIAN
PER 31 DESEMBER 2023 DAN 2022
(Dinyatakan dalam Dolar Amerika Serikat,
kecuali Dinyatakan Lain)**

**NOTES TO THE CONSOLIDATED FINANCIAL
STATEMENTS
AS OF DECEMBER 31, 2023 AND 2022
(Expressed in United States Dollar,
except Otherwise Stated)**

39. PERATURAN MENTERI (Lanjutan)

b. Peraturan Menteri No. 7/2017 (Lanjutan)

Pada tanggal 11 Agustus 2023, KESDM menerbitkan Keputusan Menteri No. 227.K/MB.01/MEM.B/2023 tentang Pedoman Penerapan Harga Patokan untuk Penjualan Komoditas Batubara, yang sejak tanggal tersebut mencabut Keputusan Menteri No. 41.K/MB.01/MEM.B/2023. Keputusan Menteri No. 227.K/MB.01/MEM.B/2023 mengatur terkait: (i) formula-formula baru untuk perhitungan Harga Batubara Acuan dan Harga Patokan Batubara, serta (ii) penetapan spesifikasi acuan dan perhitungan Harga Jual Batubara untuk Penyediaan Tenaga Listrik untuk kepentingan umum dan Pemenuhan Kebutuhan Bahan Baku/Bahan Bakar Industri di dalam negeri selain Industri Pengolahan dan/atau Pemurnian Mineral Logam, yang berlaku sejak tanggal 11 Agustus 2023.

c. Peraturan Menteri No. 7/2020

Pada tanggal 3 Maret 2020, KESDM mengeluarkan Peraturan Menteri No. 7/2020 tentang Tata Cara Pemberian Wilayah, Perizinan dan Pelaporan pada Kegiatan Usaha Pertambangan Mineral dan Batubara ("Permen No. 7/2020"). Permen No. 7/2020 ini antara lain mencabut Peraturan Menteri No. 11/2018 tentang Tata Cara Pemberian Wilayah, Perizinan dan Pelaporan pada Kegiatan Usaha Pertambangan Mineral dan Batubara ("Permen No. 11/2018"), Peraturan Menteri No. 22/2018 tentang Perubahan atas Permen No. 11/2018, Peraturan Menteri No. 51/2018 tentang Perubahan Kedua atas Permen No. 11/2018 dan ketentuan mengenai perubahan Direksi dan/atau Komisaris di bidang pertambangan mineral dan batubara sebagaimana diatur dalam Permen No. 48/2017.

Permen No. 7/2020 ini diantaranya mengatur tentang penyiapan dan penetapan Wilayah Izin Usaha Pertambangan ("WIUP") dan Wilayah Izin Usaha Pertambangan Khusus ("WIUPK"), Sistem Informasi Wilayah Pertambangan, tata cara pemberian WIUP dan WIUPK, tata cara pemberian perizinan, hak, kewajiban dan larangan dan rencana kerja anggaran biaya dana laporan.

39. MINISTERIAL REGULATIONS (Continued)

**b. Ministerial Regulation No. 7/2017
(Continued)**

On August 11, 2023, the MoEMR issued Ministerial Decree No. 227.K/MB.01/MEM.B/2023 regarding the Guidelines for the Determination of Benchmark Prices for the Sale of Coal Commodity, which revoked Ministerial Decree No. 41.K/MB.01/MEM.B/2023 from that date. Ministerial Decree No. 227.K/MB.01/MEM.B/2023 stipulates: (i) new formulas for the calculation of the Coal Reference Price and the Coal Benchmark Price, and (ii) the determination of the reference specification and calculation of the Selling Price of Coal for the Supply of Electricity for the public interest and to Fulfillment of the Raw Materials/Fuels Needs for Domestic Industry other than the Metal Mineral Processing and/or Refining Industry, which are effective from August 11, 2023.

c. Ministerial Regulation No. 7/2020

On March 3, 2020, the MoEMR issued Ministerial Regulation No. 7/2020 regarding Procedures for the Granting of Areas, Licensing and Reporting on Mineral and Coal Mining Activities ("Permen No. 7/2020"). Ministerial Regulation No. 7/2020 revokes, among others, Ministerial Regulation No. 11/2018 on the Procedures for the Granting of Areas, Licensing and Reporting on Mineral and Coal Mining Activities ("Permen No. 11/2018"), Ministerial Regulation No. 22/2018 on the Amendment to Ministerial Regulation No. 11/2018, Ministerial Regulation No. 51/2018 on the Second Amendment to Ministerial Regulation No. 11/2018 and provisions regarding changes in the Directors and/or Commissioners in the mineral and coal mining sector as stipulated in Ministerial Regulation No. 48/2017.

Ministerial Regulation No. 7/2020 regulates the preparation and determination of Mining Permit Areas ("WIUP") and Special Mining Permit Areas ("WIUPK"), the Information System of Mining Areas procedures for granting WIUP and WIUPK, licensing procedures, rights, obligations and prohibitions, and budget work plans and reports.

**PT RESOURCE ALAM INDONESIA Tbk
DAN ENTITAS ANAK/AND SUBSIDIARIES**

**CATATAN ATAS LAPORAN KEUANGAN
KONSOLIDASIAN
PER 31 DESEMBER 2023 DAN 2022
(Dinyatakan dalam Dolar Amerika Serikat,
kecuali Dinyatakan Lain)**

**NOTES TO THE CONSOLIDATED FINANCIAL
STATEMENTS
AS OF DECEMBER 31, 2023 AND 2022
(Expressed in United States Dollar,
except Otherwise Stated)**

39. PERATURAN MENTERI (Lanjutan)

c. Peraturan Menteri No. 7/2020 (Lanjutan)

Berdasarkan UU No. 3/2020, seluruh kewenangan pemerintah daerah di bidang pertambangan mineral dan batubara dialihkan kepada pemerintah pusat. Permen No. 7/2020 ini telah diubah dengan Peraturan Menteri No. 16/2021 tentang Perubahan atas Permen No. 7/2020 yang diterbitkan pada tanggal 29 Juni 2021.

Pada tanggal 19 April 2018, KESDM menerbitkan Keputusan Menteri No. 1796 K/30/MEM/2018 mengenai pedoman pelaksanaan permohonan, evaluasi serta penerbitan perizinan di bidang pertambangan mineral dan batubara yang di antara lain mengatur pedoman pelaksanaan permohonan, evaluasi dan penerbitan IUPK Operasi Produksi perpanjangan dari Kontrak Karya atau KPK2B yang telah berakhir.

d. Peraturan Menteri No. 25/2018

Pada tanggal 30 April 2018, KESDM mengeluarkan Peraturan Menteri No. 25/2018 mengenai perusahaan pertambangan mineral dan batubara ("Permen ESDM No. 25/2018") yang mencabut antara lain, Peraturan Menteri No. 34/2009 tentang Pengutamaan Pemasikan Kebutuhan Mineral dan Batubara untuk Kepentingan dalam Negeri, Peraturan Menteri No. 17/2010 tentang Tata Cara Penetapan Harga Patokan Penjualan Mineral dan Batubara, Peraturan Menteri No. 33/2015 tentang Tata Cara Pemasangan Tanda Batas Wilayah Izin Usaha Pertambangan dan Wilayah Izin Usaha Pertambangan Usaha Khusus Mineral dan Batubara dan Peraturan Menteri No. 41/2016 tentang Pengembangan dan Pemberdayaan Masyarakat pada Kegiatan Usaha Pertambangan Mineral dan Batubara.

Permen ESDM No. 25/2018 telah diubah melalui Peraturan Menteri No. 17/2020 pada tanggal 23 November 2020.

39. MINISTERIAL REGULATIONS (Continued)

**c. Ministerial Regulation No. 7/2020
(Continued)**

According to Law No. 3/2020, all authorities of local government in coal and mineral mining have been transferred to central government. Ministerial Regulation No. 7/2020 has been amended by Ministerial Regulation No. 16/2021 on the Amendment to Ministerial Regulation No. 7/2020 issued on June 29, 2021.

On April 19, 2018, the MoEMR issued Ministerial Decree No. 1796 K/30/MEM/2018 regarding the Guidelines for the Application, Evaluation and Issuance of Licenses in the Mineral and Coal Mining Sector, which among others regulates the guidelines for the implementation of application, evaluation and the issuance of IUPK Operation Production as an extension of an expired Contract of Work of CCA.

d. Ministerial Regulation No. 25/2018

On April 30, 2018, the MoEMR issued Ministerial Regulation No. 25/2018 regarding the enterprise of mineral and coal mining ("Ministerial Regulation No. 25/2018") which revokes, among others, Ministerial Regulation no. 34/2009 on the Prioritisation of Supplying Minerals and Coal for Domestic Needs, Ministerial Regulation No. 17/2010 on the Procedure for Setting the Mineral and Coal Benchmark Price, Ministerial Regulation No. 33/2015 on the Procedure for Establishing Boundary Mark for the Area of Mining Business Permit and Special Mining Business Permit for Minerals and Coal and Ministerial Regulation No. 41/2016 on the Development and Empowerment of Communities in Mineral and Coal Mining Activities.

Ministerial Regulation No. 25/2018 was amended by Ministerial Regulation No. 17/2020 on November 23, 2020.

**PT RESOURCE ALAM INDONESIA Tbk
DAN ENTITAS ANAK/AND SUBSIDIARIES**

**CATATAN ATAS LAPORAN KEUANGAN
KONSOLIDASIAN
PER 31 DESEMBER 2023 DAN 2022
(Dinyatakan dalam Dolar Amerika Serikat,
kecuali Dinyatakan Lain)**

**NOTES TO THE CONSOLIDATED FINANCIAL
STATEMENTS
AS OF DECEMBER 31, 2023 AND 2022
(Expressed in United States Dollar,
except Otherwise Stated)**

39. PERATURAN MENTERI (Lanjutan)

d. Peraturan Menteri No. 25/2018 (Lanjutan)

Pada tanggal 5 September 2018, KESDM mengeluarkan Peraturan Menteri No. 1952 K/MEM/84/2018 mengenai penggunaan perbankan di dalam negeri atau cabang perbankan Indonesia di luar negeri untuk penjualan mineral dan batubara ke luar negeri dan Peraturan Menteri No. 1953 K/06/MEM/2018 mengenai penggunaan barang operasi, barang modal, peralatan, bahan baku dan bahan pendukung lainnya yang diproduksi di dalam negeri pada sektor energi dan sumber daya mineral.

e. Peraturan Menteri Lingkungan Hidup dan Kehutanan No. P.59/MENLHK/SETJEN/KUM.1/10/2019

Pada bulan November 2019, Kementerian Lingkungan Hidup dan Kehutanan ("KLHK") mengeluarkan Peraturan Menteri No. P.59/MENLHK/SETJEN/KUM.1/10/2019 tentang Penanaman dalam Rangka Rehabilitasi Daerah Aliran Sungai.

Peraturan ini merupakan pedoman bagi pemegang Izin Pinjam Pakai Kawasan Hutan ("IPPKH") yang memiliki kewajiban untuk melakukan penanaman rehabilitasi Daerah Aliran Sungai ("DAS") pada lokasi yang diterapkan berdasarkan ketentuan yang diatur dalam peraturan ini dan dengan tata cara pelaksanaan penanaman sesuai ketentuan yang diatur dalam peraturan ini.

39. MINISTERIAL REGULATIONS (Continued)

**d. Ministerial Regulation No. 25/2018
(Continued)**

On September 5, 2018, the MoEMR issued both Ministerial Decree No. 1952 K/84/MEM/2018 regarding the use of domestic banking or the offshore branch of Indonesian banks for mineral and coal export proceeds, and Ministerial Decree No. 1953 K/60/MEM/2018, regarding the use of operation goods, capital goods, equipment, raw and other supporting materials which are domestically produced in the energy and minerals sector.

e. Ministerial Regulation of Environment and Forestry No. P.59/MENLHK/SETJEN/KUM.1/10/2019

In November 2019, the Ministry of Environment and Forestry ("MoE&F") issued Ministerial Regulation No. P.59/MENLHK/SETJEN/KUM.1/10/2019 regarding the Planting for the Rehabilitation of Watershed Areas.

This regulation serves as guidelines for Borrow-to-Use forestry of Permit (Izin Pinjam Pakai Kawasan Hutan/"IPPKH") holders that are obligated to perform rehabilitation of watershed at a location stipulated in accordance with the provisions set forth in this regulation and with procedure of rehabilitation according to the provisions set forth in this rule.

**PT RESOURCE ALAM INDONESIA Tbk
DAN ENTITAS ANAK/AND SUBSIDIARIES**

**CATATAN ATAS LAPORAN KEUANGAN
KONSOLIDASIAN
PER 31 DESEMBER 2023 DAN 2022
(Dinyatakan dalam Dolar Amerika Serikat,
kecuali Dinyatakan Lain)**

**NOTES TO THE CONSOLIDATED FINANCIAL
STATEMENTS
AS OF DECEMBER 31, 2023 AND 2022
(Expressed in United States Dollar,
except Otherwise Stated)**

39. PERATURAN MENTERI (Lanjutan)

f. Peraturan Menteri No. 58.K/HK.02/MEM.B/2022

Pada tanggal 23 Maret 2022, KEDFM mengeluarkan Keputusan Menteri No. 58.K/HK.02/MEM.B/2022 tentang Harga Jual Batubara Untuk Pemenuhan Kebutuhan Bahan Baku/Bahan Bakar Industri di Dalam Negeri ("Keputusan Menteri No. 58.K/HK.02/MEM.B/2022"). Keputusan Menteri ini antara lain mengatur harga jual batubara untuk pemenuhan bahan baku/bahan bakar industri di dalam negeri sebesar USD 90 per MT Kapal Free on Board (untuk batubara dengan spesifikasi sebagaimana diatur dalam Keputusan Menteri). Penetapan harga jual batubara untuk pemenuhan bahan baku/bahan bakar industri di dalam negeri tidak berlaku atas industri pengolahan dan/atau pemurnian mineral logam.

Keputusan Menteri ini mulai berlaku pada tanggal 1 April 2022 dan mencabut Keputusan Menteri No. 206.K/HK.02/MEM.B/2021 tentang Harga Jual Batubara untuk Pemenuhan Kebutuhan Bahan Baku/Bahan Bakar Industri Semen dan Pupuk di Dalam Negeri.

g. Keputusan Menteri ESDM No. 267.K/MB.01/MEM.B/2022 dan Keputusan Menteri No. 399.K/MB.01/MEM.B/2023

Pada tanggal 21 November 2022, MESDM mengeluarkan Keputusan Menteri No. 267.K/MB.01/MEM.B/2022 tentang Pemenuhan Kebutuhan Batubara Dalam Negeri tahun 2022 yang mencabut Keputusan Menteri ESDM No. 139.K/HK.02/MEM.B/2021 dan Keputusan Menteri No. 13.K/HK.021/MEM.B/2022. Keputusan ini menguraikan poin-poin utama berikut:

- DMO sebesar 25% dari rencana jumlah produksi batubara tahunan yang disetujui oleh Pemerintah, manapun yang lebih tinggi antara rencana jumlah produksi batubara tahunan di RKAB awal dan RKAB revisi.

39. MINISTERIAL REGULATIONS (Continued)

f. Ministerial Decree No. 58.K/HK.02/MEM.B/2022

On March 23, 2022, the MoEMR issued Ministerial Decree No. 58.K/HK.02/MEM.B/2022 regarding the selling price of Coal to Fulfill Domestic Needs for industrial Raw Materials/Fuels ("Ministerial Decree No. 58.K/HK.02/MEM.B/2022"). This Ministerial Decree, among other things, regulates the selling price of coal to meet the domestic needs for raw material/industrial fuel at USDD 90 per MT Free on Board vessel (for coal with specifications stipulated in the Ministerial Decree). The selling price of coal to meet the needs for domestic industrial raw materials/fuels does not apply to the metal mineral processing and/or refining industry.

This Ministerial Decree came into effect on April 1, 2022 and revokes Ministerial Decree No. 206.K/HK.02/MEM.B/2021 concerning the Selling Price of Coal for Fulfillment of the Domestic Needs for Raw Material/Fuel for the Cement and Fertilizer Industry.

g. Ministerial Decree No. 267.K/MB.01/MEM.B/2022 and Ministerial Decree No. 399.K/MB.01/MEM.B/2023

On November 21, 2022, MoEMR issued Ministerial Decree No. 267.K/MB.01/MEM.B/2022 regarding Fulfillment of Domestic Coal Needs in 2022, which revokes Ministerial Decree No. 139.K/HK.02/MEM.B/2021 and Ministerial Decree No. 13.K/HK.021/MEM.B/2022. The Decree outlines the following main points:

- DMO of 25% of the planned annual coal production amount in the RKAB approved by the Government, whichever is higher between planned annual coal production amount in the initial RKAB and revised RKAB.

**PT RESOURCE ALAM INDONESIA Tbk
DAN ENTITAS ANAK/AND SUBSIDIARIES**

**CATATAN ATAS LAPORAN KEUANGAN
KONSOLIDASIAN
PER 31 DESEMBER 2023 DAN 2022
(Dinyatakan dalam Dolar Amerika Serikat,
kecuali Dinyatakan Lain)**

**NOTES TO THE CONSOLIDATED FINANCIAL
STATEMENTS
AS OF DECEMBER 31, 2023 AND 2022
(Expressed in United States Dollar,
except Otherwise Stated)**

39. PERATURAN MENTERI (Lanjutan)

**g. Keputusan Menteri ESDM No. 267.K/MB.01/
MEM.B/2022 dan Keputusan Menteri
No. 399.K/MB.01/MEM.B/2023 (Lanjutan)**

- i. Apabila perusahaan pertambangan batubara tidak memenuhi kewajiban DMO, perusahaan akan dikenakan:
- Pengenaan denda apabila spesifikasi batubara sesuai dengan ketentuan Pemerintah untuk pasar dalam negeri, yaitu batubara dengan GAR yang berkisar antara 4.200 dan 5.200 dengan kandungan sulfur kurang dari atau sama dengan 3%;
 - Pengenaan dana kompensasi apabila spesifikasi batubara tidak sesuai dengan ketentuan Pemerintah untuk pasar dalam negeri. Keputusan ini mengatur kalukasi tarif baru untuk dana kompensasi berdasarkan spesifikasi batubara atas nilai kalori dan kandungan sulfur; dan
 - Pengenaan denda dan dana kompensasi apabila terdapat peningkatan rencana jumlah produksi batubara tahunan pada RKAB revisi yang disetujui oleh Pemerintah. Denda terhadap kekurangan pemenuhan kebutuhan batubara dalam negeri sesuai dengan rencana produksi pada RKAB revisi dan RKAB awal yang telah disetujui.
- ii. Apabila dana kompensasi dan/atau denda tidak dibayar sesuai dengan jatuh tempo yang telah diterapkan, perusahaan pertambangan batubara akan dikenai:
- Pelanggaran penjualan batubara ke luar negeri dalam jangka waktu paling lama 30 (tiga puluh) hari kalender; dan
 - Sanksi administrative yang tercantum di dalam Keputusan Menteri No. 13.K/HK.021/MEM.B/2022.

39. MINISTERIAL REGULATIONS (Continued)

**g. Ministerial Decree No. 267.K/MB.01/MEM.B/
2022 and Ministerial Decree
No. 399.K/MB.01/MEM.B/2023 (Continued)**

- i. If the coal mining companies do not fulfill their DMO obligation, they are subject to:
- Imposition of fines if the coal specification is in accordance with the Government's requirement for domestic market, which is coal with GAR that ranges between 4,200 and 5,200 with total sulphur less than or equal to 3%;
 - Imposition of compensation funds if the coal specification does not fulfill the Government's requirement for domestic market. The Decree regulates new tariff calculation of compensation funds based on the coal specification of calorific value and total Sulphur; and
 - Imposition of fines and compensation funds if there was an increase in the planned annual cost production in the revised RKAB approved by the Government. Fines for inadequate fulfillment of domestic demand for coal in accordance with the production plan in the approved RKAB and compensation funds for the difference between DMO obligation in accordance with planned annual coal production amount in the approved revised RKAB and approved initial RKAB.
- ii. If the compensation funds and/or fines are not paid according to a predetermined maturity, coal mining companies are subject to:
- Prohibition of coal sales abroad within a maximum period of 30 (thirty) calendar days; and
 - Administrative sanctions as stated in the Ministerial Decree No. 13.K/HK.021/ MEM.B/2022.

**PT RESOURCE ALAM INDONESIA Tbk
DAN ENTITAS ANAK/AND SUBSIDIARIES**

**CATATAN ATAS LAPORAN KEUANGAN
KONSOLIDASIAN
PER 31 DESEMBER 2023 DAN 2022
(Dinyatakan dalam Dolar Amerika Serikat,
kecuali Dinyatakan Lain)**

**NOTES TO THE CONSOLIDATED FINANCIAL
STATEMENTS
AS OF DECEMBER 31, 2023 AND 2022
(Expressed in United States Dollar,
except Otherwise Stated)**

39. PERATURAN MENTERI (Lanjutan)

**g. Keputusan Menteri ESDM No. 267.K/MB.01/
MEM.B/2022 dan Keputusan Menteri
No. 399.K/MB.01/MEM.B/2023 (Lanjutan)**

- Menetapkan harga jual batubara untuk penyediaan tenaga listrik untuk kepentingan umum sebesar USD 70/MT dengan spesifikasi FOB Vessel yang didasarkan atas spesifikasi acuan 6.322 kcal/kg GAR, total kelembaban 8%, total Sulphur 0,8% dan ash 15%.
- Dalam hal mendesak, Direktur Jenderal Mineral dan Batubara atas nama MESDM dapat menunjuk IUP, OP, IUPK OP, IUPK sebagai kelanjutan dari PKP2B, PKP2B dan IPP untuk memenuhi DMO. Konsekuensi dari tidak memenuhi ketentuan ini adalah pelanggaran penjualan ke luar negeri sampai dengan terpenuhinya kebutuhan batubara dalam negeri.

Pada tanggal 17 November 2023, KESDM mengeluarkan Keputusan Menteri No. 399.K/MB.01/MEM.B/2023 terkait Perubahan atas Keputusan Menteri Energi dan Sumber Daya Mineral No. 267.K/MB.01/MEM.B/2022 tentang Pemenuhan Kebutuhan Batubara Dalam Negeri ("Keputusan Menteri No. 399.K/MB.01/MEM.B/2023"), yang antara lain mengatur: (i) penetapan persentase penjualan batubara untuk kebutuhan dalam negeri (DMO) sebesar 25% dari realisasi produksi pada tahun berjalan, (ii) penghapusan kewajiban pembayaran denda dan hanya dikenakan kewajiban pembayaran dana kompensasi atas tidak terpenuhinya kewajiban pemenuhan kebutuhan dalam negeri (DMO), (iii) perubahan formula perhitungan dana kompensasi dan (iv) penerapan kewajiban dana kompensasi untuk pemenuhan kebutuhan batubara dalam negeri tahun 2022 dilaksanakan sesuai dengan ketentuan Keputusan Menteri ini.

Grup akan senantiasa berupaya memenuhi kewajibannya sebagaimana diatur dalam Keputusan Menteri No. 267.K/MB.01/MEM.B/2022 sebagaimana diubah dengan Keputusan Menteri No. 399.K/MB.01/MEM.B/2023.

39. MINISTERIAL REGULATIONS (Continued)

**g. Ministerial Decree No. 267.K/MB.01/MEM.B/
2022 and Ministerial Decree
No. 399.K/MB.01/MEM.B/2023 (Continued)**

- Establish the coal selling price for the supply of electricity for the public interest of USD 70/MT FOB Vessel with benchmark specifications of 6.322 kcal/kg GAR, total moisture of 8% total Sulphur or 0.8% and ash of 15%.
- In urgent circumstances, the Director General of Mineral and Coal on behalf of the MoEMR can designate IUP PO, IUPK PO, IUPK as continuation of CCoW, CCoW and/or IPP to fulfill the DMO. The consequence of not fulfilling this requirement is the prohibition of selling coal abroad until domestic demands for coal are satisfied.

On November 17, 2023, MoEMR issued Ministerial Decree No. 399.K/MB.01/MEM.B/2023 regarding Amendments to the Decree of the Ministerial of Energy and Mineral Resources No. 267.K/MB.01/MEM.B/2022 concerning Domestic Market Obligations ("Ministerial Decree No. 399.K/MB.01/MEM.B/2023"), which among others stipulates: (i) percentage of coal sales for domestic market obligations (DMO) at 25% of actual production in the current year, (ii) eliminating the obligation to pay fines and only subject to the obligation to pay compensation funds for non-fulfillment of obligations to meet domestic market obligations (DMO), (iii) changes to the calculation formula for compensation funds, and (iv) imposition of compensation fund obligations to meet domestic coal needs in 2022 are implemented in accordance with the provisions of this Ministerial Decree.

The Group will continue to strive to meet its obligations as stipulated in the Ministerial Decree No. 267.K/MB.01/MEM.B/2022 as amended with the Ministerial Decree No. 399.K/MB.01/MEM.B/2023.

**PT RESOURCE ALAM INDONESIA Tbk
DAN ENTITAS ANAK/AND SUBSIDIARIES**

**CATATAN ATAS LAPORAN KEUANGAN
KONSOLIDASIAN
PER 31 DESEMBER 2023 DAN 2022
(Dinyatakan dalam Dolar Amerika Serikat,
kecuali Dinyatakan Lain)**

**NOTES TO THE CONSOLIDATED FINANCIAL
STATEMENTS
AS OF DECEMBER 31, 2023 AND 2022
(Expressed in United States Dollar,
except Otherwise Stated)**

39. PERATURAN MENTERI (Lanjutan)

h. Peraturan Pemerintah No. 36 Tahun 2023

Pada tanggal 12 Juli 2023, Pemerintah mengeluarkan Peraturan Pemerintah No. 36 Tahun 2023 yang mengatur tentang devisa hasil ekspor, valuta asing, dan pembayaran impor untuk bisnis di sektor pertambangan, perkebunan, kehutanan, dan perikanan.

Pada tanggal 1 Agustus 2023, Peraturan Pemerintah No. 36 Tahun 2023 mencabut Peraturan Pemerintah No. 1 Tahun 2019.

Berdasarkan Peraturan Pemerintah, 30% dari devisa hasil ekspor, dengan nilai ekspor paling sedikit AS\$ 250.000 atau ekuivalennya, wajib ditempatkan ke dalam rekening khusus dengan jangka waktu paling singkat tiga bulan. Peraturan ini efektif sejak 1 Agustus 2023.

Grup telah memenuhi ketentuan dalam peraturan sebagaimana disebut di atas.

39. MINISTERIAL REGULATIONS (Continued)

h. Government Regulation No. 36 of 2023

On July 12, 2023, the Government issued Government Regulation No. 36 of 2023 which regulates the cash proceeds from export sales, foreign exchange and import payments for business in mining, plantation, forestry and fishery sectors.

On August 1, 2023, Government Regulation No. 36 of 2023 revoked Government Regulation No. 1 of 2019.

Based on this Government Regulation, 30% of the cash proceeds from export sales that have export values of at least US\$ 250,000 or its equivalent stated in and export customer declaration must be placed in the special account for a holding period of at least three months. This regulation became effective on August 1, 2023.

The Group has complied with the requirements with the regulations mentioned above.

40. ASET DAN LIABILITAS KEUANGAN

Tabel berikut menyajikan klasifikasi dan nilai tercatat, yang sama dengan estimasi nilai wajar dari instrumen keuangan Grup pada tanggal 31 Desember 2023 dan 2022:

	<u>2023</u>
Aset Keuangan Lancar	
Aset Keuangan yang Diukur dengan Biaya	
Perolehan Diamortisasi	
Kas dan Setara Kas	45.098.470
Piutang Usaha	
Pihak Berelasi	5.360
Pihak Ketiga - Bersih	27.770.095
Piutang Lain-lain	
Pihak Berelasi	5.188
Pihak Ketiga - Bersih	3.493.286
Jumlah Aset Keuangan Lancar	<u>76.372.399</u>

40. FINANCIAL ASSETS AND LIABILITIES

The following table sets out the classifications and carrying values, which are the same as the estimated fair value of the Group's financial instruments as of December 31, 2023 and 2022:

	<u>2022</u>
Current Financial Assets	
Financial Assets Measured at Amortized Cost	
Cash and Cash Equivalents	43.517.021
Trade Receivables	
Related Party	14.821
Third Parties - Net	14.145.579
Other Receivables	
Related Parties	1.015.543
Third Parties - Net	2.795.271
Total Current Financial Assets	<u>61.488.235</u>

**PT RESOURCE ALAM INDONESIA Tbk
DAN ENTITAS ANAK/AND SUBSIDIARIES**

**CATATAN ATAS LAPORAN KEUANGAN
KONSOLIDASIAN
PER 31 DESEMBER 2023 DAN 2022
(Dinyatakan dalam Dolar Amerika Serikat,
kecuali Dinyatakan Lain)**

**NOTES TO THE CONSOLIDATED FINANCIAL
STATEMENTS
AS OF DECEMBER 31, 2023 AND 2022
(Expressed in United States Dollar,
except Otherwise Stated)**

40. ASET DAN LIABILITAS KEUANGAN (Lanjutan)	2023	2022	40. FINANCIAL ASSETS AND LIABILITIES (Continued)
Aset Keuangan Tidak Lancar			Non-Current Financial Assets
Piutang Lain-lain - Jangka Panjang	1.378.821	-	Other Receivables - Long-term
Aset Keuangan yang Diukur dengan Biaya Perolehan Diamortisasi			Financial Assets Measured at Amortized Cost
Aset Keuangan Tidak Lancar Lainnya	10.319	46.171	Other Non-Current Financial Assets
Deposito Berjangka yang Dibatasi Penggunaannya	3.305.776	4.400.707	Restricted Time Deposit
Jumlah Aset Keuangan Tidak Lancar	4.694.916	4.446.878	Total Non-Current Financial Assets
Jumlah Aset Keuangan	81.067.315	65.935.113	Total Financial Assets
Liabilitas Keuangan Jangka Pendek			Current Financial Liabilities
Liabilitas Keuangan yang Diukur dengan Biaya Perolehan Diamortisasi			Financial Liabilities Measured at Amortized Cost
Utang Usaha - Pihak Ketiga	29.756.404	18.628.075	Trade Payables - Third Parties
Utang kepada Pihak Berelasi	-	-	Due to Related Party
Utang Lain-lain - Pihak Ketiga	4.668.393	580.837	Other Payables - Third Parties
Beban Akrual	7.087.092	3.651.201	Accrued Expenses
Liabilitas Jangka Panjang yang Jatuh Tempo dalam Satu Tahun			Current Maturities of Long-term Debts
Utang Bank	1.115.219	1.097.154	Bank Loans
Liabilitas Sewa	1.537.447	136.641	Lease Liabilities
Utang Pembiayaan Konsumen	44.231	74.337	Consumer Financing Loans
Jumlah Liabilitas Keuangan Jangka Pendek	44.208.786	24.168.245	Total Current Financial Liabilities
Liabilitas Keuangan Jangka Panjang			Non-Current Financial Liabilities
Liabilitas Keuangan yang Diukur dengan Biaya Perolehan Diamortisasi			Financial Liabilities Measured at Amortized Cost
Liabilitas Jangka Panjang - Setelah Dikurangi bagian yang Jatuh Tempo dalam Satu Tahun			Non-Current Liabilities - Net of Current Maturities
Utang Bank	802.718	1.891.596	Bank Loans
Utang Pembiayaan Konsumen	-	42.993	Consumer Financing Loans
Liabilitas Sewa	1.818.906	-	Lease Liabilities
Utang Jaminan	745.004	524.401	Security Deposits
Jumlah Liabilitas Keuangan Jangka Panjang	3.366.628	2.458.990	Total Current Financial Liabilities
Jumlah Liabilitas Keuangan	47.575.414	26.627.235	Total Financial Liabilities

Nilai wajar didefinisikan sebagai jumlah di mana instrumen tersebut dapat dipertukarkan di dalam transaksi terkini antara pihak yang berkeinginan dan memiliki pengetahuan yang memadai melalui suatu transaksi yang wajar, bukan dalam penjualan yang dipaksakan atau penjualan likuidasi.

Fair value is defined as the amount at which the instrument could be exchanged in a current transaction between knowledgeable willing parties in an arm's length transaction, other than in a forced or liquidation sale.

**PT RESOURCE ALAM INDONESIA Tbk
DAN ENTITAS ANAK/AND SUBSIDIARIES**

**CATATAN ATAS LAPORAN KEUANGAN
KONSOLIDASIAN
PER 31 DESEMBER 2023 DAN 2022
(Dinyatakan dalam Dolar Amerika Serikat,
kecuali Dinyatakan Lain)**

**NOTES TO THE CONSOLIDATED FINANCIAL
STATEMENTS
AS OF DECEMBER 31, 2023 AND 2022
(Expressed in United States Dollar,
except Otherwise Stated)**

40. ASET DAN LIABILITAS KEUANGAN (Lanjutan)

Metode-metode dan asumsi-asumsi di bawah ini digunakan untuk mengestimasi nilai wajar untuk masing-masing kelas instrumen keuangan:

a. Aset dan Liabilitas Keuangan Jangka Pendek

Instrumen keuangan jangka pendek dengan jatuh tempo dalam satu tahun atau kurang (kas dan setara kas, piutang usaha, piutang lain-lain, utang usaha, utang lain-lain, beban akrual, utang bank, liabilitas sewa dan utang pembiayaan konsumen) mendekati nilai tercatatnya karena bersifat jangka pendek.

b. Aset dan Liabilitas Keuangan Jangka Panjang

Instrumen keuangan jangka panjang terdiri dari aset keuangan tidak lancar lainnya, deposito berjangka yang dibatasi penggunaannya, piutang lain-lain, utang bank, liabilitas sewa, utang pembiayaan konsumen dan uang jaminan. Nilai wajar dari aset keuangan tidak lancar lainnya, piutang lain-lain dan uang jaminan diasumsikan sama dengan jumlah tercatatnya karena instrumen keuangan tersebut tidak mempunyai persyaratan pembayaran yang pasti walaupun tidak diharapkan untuk dikembalikan dalam jangka waktu 12 bulan setelah periode pelaporan. Nilai wajar deposito berjangka yang dibatasi penggunaannya, piutang lain-lain, utang bank, liabilitas sewa dan utang pembiayaan konsumen diasumsikan sama dengan nilai tercatatnya karena telah ditentukan secara kontraktual jatuh temponya atau dikenakan suku bunga pinjaman yang berlaku di pasaran pada tanggal Laporan Posisi Keuangan.

41. TUJUAN DAN KEBIJAKAN MANAJEMEN RISIKO KEUANGAN

Aset keuangan utama Grup meliputi kas dan setara kas dan piutang usaha yang dihasilkan langsung dari kegiatan usahanya. Grup juga mempunyai berbagai liabilitas keuangan seperti utang usaha, beban akrual, liabilitas jangka panjang dan uang jaminan. Tujuan utama dari liabilitas keuangan ini adalah untuk menghasilkan pendanaan bagi operasi Grup.

**40. FINANCIAL ASSETS AND LIABILITIES
(Continued)**

The following methods and assumptions are used to estimate the fair value of each class of financial instruments:

a. *Short-term Financial Assets and Liabilities*

Short-term financial instruments with remaining maturities of one year or less (cash and cash equivalents, trade receivables, other receivables, trade payables, other payables, accrued expenses, bank loans, lease liabilities, and consumer financing loans) approximated their carrying amounts due to their short-term nature.

b. *Long-term Financial Assets and Liabilities*

Long-term financial instruments consist of other non-current financial assets, restricted time deposit, other receivables, bank loans, lease liabilities, consumer financing loans and security deposits. The fair values of other non-current financial assets, other receivables and security deposits were assumed to be equal to their original principal amount because they had no fixed repayment terms although they were not expected to be settled within 12 months after the reporting period. The fair values of restricted time deposit, other receivables, bank loans, lease liabilities and consumer financing loans were assumed to be the same as their carrying values because they had a contractual maturity date or their floating rate prevailing at the market of the Statement of Financial position date.

41. FINANCIAL RISK MANAGEMENT OBJECTIVES AND POLICIES

The principal financial assets of the Group consist of cash and cash equivalents and trade receivables which arise directly from their operations. The Group also has various financial liabilities, such as trade payables, accrued expenses, long-term debts and security deposits. The main purpose of these financial liabilities is to generate funds for the operations of the Group.

PT RESOURCE ALAM INDONESIA Tbk DAN ENTITAS ANAK/AND SUBSIDIARIES

CATATAN ATAS LAPORAN KEUANGAN
KONSOLIDASIAN
PER 31 DESEMBER 2023 DAN 2022
(Dinyatakan dalam Dolar Amerika Serikat,
kecuali Dinyatakan Lain)

NOTES TO THE CONSOLIDATED FINANCIAL
STATEMENTS
AS OF DECEMBER 31, 2023 AND 2022
(Expressed in United States Dollar,
except Otherwise Stated)

41. TUJUAN DAN KEBIJAKAN MANAJEMEN RISIKO KEUANGAN (Lanjutan)

Risiko utama yang timbul dari instrumen keuangan Grup adalah risiko harga, risiko mata uang asing, risiko suku bunga atas nilai wajar dan arus kas, risiko kredit dan risiko likuiditas. Kepentingan untuk mengelola risiko ini telah meningkat secara signifikan dengan mempertimbangkan perubahan dan volatilitas pasar keuangan baik di Indonesia maupun internasional. Direksi Grup menelaah dan menyetujui kebijakan untuk mengelola risiko-risiko yang dirangkum di bawah ini:

a. Risiko Harga

Entitas Anak, IBP, menghadapi risiko harga komoditas karena batubara adalah produk komoditas yang diperjualbelikan di pasar batubara dunia. Harga batubara IBP (umumnya dikenal dengan "Insani Coal") ditentukan berdasarkan harga batubara dunia, yang cenderung sangat mengikuti siklus dan terpengaruh oleh fluktuasi yang signifikan. Sebagai produk komoditas, harga batubara sangat tergantung pada dinamika pasokan dan permintaan batubara di pasar ekspor dunia. Entitas Anak, IBP, tidak melakukan transaksi kontrak batubara dan belum mengadakan perjanjian jangka panjang kontrak harga batubara untuk melakukan lindung nilai terhadap fluktuasi harga batubara, tetapi dapat saja melakukannya di masa depan. Sebaliknya, IBP melakukan kontrak penjualan batubara jangka pendek dengan harga tetap dengan beberapa pelanggan untuk melindungi sebagian dari pendapatan untuk tiap tahunnya.

Selain dengan melakukan kontrak penjualan batubara dengan harga tetap, risiko penurunan harga jual komoditas juga diantisipasi Grup dengan berkomitmen untuk melakukan efisiensi biaya disegala bidang terutama biaya produksi. Jika harga komoditas batubara melemah atau menguat sebesar 5% dibandingkan dengan nilai harga komoditas batubara pada tanggal 31 Desember 2023 (dengan asumsi semua variabel lainnya dianggap tidak berubah), penjualan neto IBP untuk tahun yang berakhir pada tanggal 31 Desember 2023 masing-masing akan menurun atau meningkat sekitar USD 14.561.952.

41. FINANCIAL RISK MANAGEMENT OBJECTIVES AND POLICIES (Continued)

The main risks arising from the Group's financial instruments are price risk, foreign exchange risk, fair value and cash flow interest rate risk, credit risk and liquidity risk. The importance of managing these risks has significantly increased in light of the considerable change and volatility in both Indonesian and international financial markets. The Group's Board of Directors reviews and approves the policies for managing these risks which are summarized below:

a. Price Risk

IBP, a Subsidiary, faces commodity price risk because coal is a commodity product traded in the world coal markets. Prices for IBP's coal (commonly known as "Insani Coal") are based on global coal prices, which tend to be highly cyclical and subject to significant fluctuations. As a commodity product, coal carries prices that are principally dependent on the supply and demand dynamics of coal in the world export market. A Subsidiary, IBP, did not engage in trading coal contracts and has not entered into long-term coal pricing agreements to hedge its exposure to fluctuations in the coal price but may do so in the future. Instead, IBP enters into short-term fixed price coal contracts with some of its customers to safeguard a portion of its revenue for each year.

Other than by entering into fixed price coal contracts, the Group also anticipates the risk of commodity price decrease through efficiency in all aspects of cost especially in production cost. If the coal commodity price had weakened or strengthened by 5% compared to the coal commodity price as of December 31, 2023 (assuming all other variables remain unchanged), IBP's net sales for the year ended December 31, 2023, would have decreased or increased, respectively, by approximately USD 14,561,952.

**PT RESOURCE ALAM INDONESIA Tbk
DAN ENTITAS ANAK/AND SUBSIDIARIES**

**CATATAN ATAS LAPORAN KEUANGAN
KONSOLIDASIAN
PER 31 DESEMBER 2023 DAN 2022
(Dinyatakan dalam Dolar Amerika Serikat,
kecuali Dinyatakan Lain)**

**NOTES TO THE CONSOLIDATED FINANCIAL
STATEMENTS
AS OF DECEMBER 31, 2023 AND 2022
(Expressed in United States Dollar,
except Otherwise Stated)**

**41. TUJUAN DAN KEBIJAKAN MANAJEMEN
RISIKO KEUANGAN (Lanjutan)**

b. Risiko Mata Uang Asing

Risiko mata uang asing adalah risiko di mana nilai wajar atau arus kas masa depan dari suatu instrumen keuangan akan berfluktuasi akibat perubahan nilai tukar mata uang asing. Dampak fluktuasi nilai tukar terhadap Grup terutama berasal dari kas dan setara kas dan jumlah yang akan diterima dan/atau terutang kepada kantor pajak (pajak pertambahan nilai, taksiran tagihan pajak dan utang pajak).

Grup tidak mempunyai kebijakan lindung nilai yang formal untuk laju pertukaran mata uang asing.

Pada tanggal 31 Desember 2023, jika nilai tukar Dolar AS terhadap Rupiah melemah atau menguat sebanyak 10% dengan semua variabel lain dianggap konstan, laba sebelum pajak penghasilan untuk tahun yang berakhir pada tanggal 31 Desember 2023 akan lebih rendah atau tinggi sebesar USD 10.047.655, sebagai akibat kerugian atau keuntungan selisih kurs neto dari aset neto dalam mata uang asing.

c. Risiko Suku Bunga atas Nilai Wajar dan Arus Kas

Risiko suku bunga atas nilai wajar dan arus kas adalah risiko di mana nilai wajar atau arus kas masa depan dari suatu instrumen keuangan akan berfluktuasi akibat perubahan suku bunga pasar. Eksposur Grup terhadap risiko perubahan suku bunga pasar terutama terkait dengan deposito berjangka. Fluktuasi suku bunga mempengaruhi pendapatan bunga Grup.

Pada tanggal 31 Desember 2023 dan 2022, Grup memperoleh suku bunga mengambang untuk deposito berjangka.

Kebijakan Grup terkait dengan risiko suku bunga adalah dengan mengelola pendapatan bunga melalui kombinasi deposito dan investasi jangka pendek dengan suku bunga tetap dan variabel. Grup melakukan perbandingan atas suku bunga tetap dan suku bunga mengambang di pasar keuangan yang relevan.

**41. FINANCIAL RISK MANAGEMENT OBJECTIVES
AND POLICIES (Continued)**

b. *Foreign Exchange Risk*

Foreign exchange rate risk is the risk that the fair value or future cash flows of a financial instrument will fluctuate because of changes in foreign exchange rates. The Group' exposure to exchange rate fluctuations results primarily from cash and cash equivalents and amounts receivable and/or payable to the Tax Office (value added tax, estimated claims for tax refunds and taxes payable).

The Group does not have any formal hedging policy for foreign exchange exposure.

As of December 31, 2023, had the exchange rate of Indonesian Rupiah against US Dollar depreciated or appreciated by 10% with all other variables held constant, income before income tax for the year ended December 31, 2023 would have been lower or higher by USD 10,047,655, as a result of the net foreign exchange losses or gains on the net assets in foreign currency.

c. *Fair Value and Cash Flow Interest Rate Risk*

Fair value and cash flow interest rate risk is the risk that the fair value or future cash flows of a financial instrument will fluctuate because of changes in market interest rates. The Group is exposed to the risk of changes in market interest rates relating primarily to their time deposits. Interest rate fluctuations influence the interest income of the Group.

As of December 31, 2023 and 2022, the Group's time deposits earned floating interest rates.

The Group's policies relating to interest rate risk are to manage interest income through a mix of fixed and variable rate of time deposits and short-term investments. The Group makes a comparison of fixed rates and floating rates in the relevant financial markets.

**PT RESOURCE ALAM INDONESIA Tbk
DAN ENTITAS ANAK/AND SUBSIDIARIES**

**CATATAN ATAS LAPORAN KEUANGAN
KONSOLIDASIAN
PER 31 DESEMBER 2023 DAN 2022
(Dinyatakan dalam Dolar Amerika Serikat,
kecuali Dinyatakan Lain)**

**NOTES TO THE CONSOLIDATED FINANCIAL
STATEMENTS
AS OF DECEMBER 31, 2023 AND 2022
(Expressed in United States Dollar,
except Otherwise Stated)**

**41. TUJUAN DAN KEBIJAKAN MANAJEMEN
RISIKO KEUANGAN (Lanjutan)**

d. Risiko Kredit

Risiko kredit yang dihadapi oleh Grup berasal dari kredit yang diberikan kepada pelanggan. Untuk mengurangi resiko ini, Grup memiliki kebijakan untuk memastikan penjualan produk hanya dilakukan: (i) dengan pelanggan yang dapat dipercaya dan terbukti mempunyai sejarah kredit yang baik, (ii) setelah menerima pembayaran uang jaminan terlebih dahulu, khususnya untuk pelanggan besar, dan (iii) mempunyai perjanjian yang mengikat secara hukum untuk transaksi penjualan batubara. Ini merupakan kebijakan Grup di mana semua pelanggan yang akan melakukan pembelian secara kredit harus melalui prosedur verifikasi kredit. Di samping itu, Grup akan menghentikan penyaluran semua produk kepada pelanggan sebagai akibat telat/gagal bayar. Sebagai tambahan, saldo piutang dipantau secara terus menerus untuk mengurangi kemungkinan piutang yang tidak tertagih.

Sehubungan dengan risiko kredit yang timbul dari aset keuangan lainnya yang mencakup kas dan setara kas, investasi jangka pendek dan aset keuangan tidak lancar lainnya, risiko kredit yang dihadapi Grup timbul karena wanprestasi dari *counterparty*. Grup memiliki kebijakan untuk tidak menempatkan investasi pada instrumen yang memiliki risiko kredit tinggi dan hanya menempatkan dananya pada bank-bank dengan peringkat kredit yang tinggi.

Tabel di bawah ini menunjukkan analisa umur piutang usaha pada tanggal 31 Desember 2023 dan 2022:

	2 0 2 3
Belum Jatuh Tempo	287.703
Jatuh Tempo	
1 - 30 hari	25.107.020
31 - 60 hari	2.269.226
61 - 90 hari	108.178
Lebih dari 90 hari	1.210.887
Jumlah	28.983.014
Penurunan Nilai	(1.207.559)
Bersih	27.775.455

**41. FINANCIAL RISK MANAGEMENT OBJECTIVES
AND POLICIES (Continued)**

d. Credit Risk

The Group is exposed to credit risk arising from the credit granted to their customers. To mitigate this risk, the Group has policies in place to ensure that sales of products are made only: (i) to creditworthy customers with proven track record and good credit history, (ii) after the receipt of security deposits in advance, particularly for major customers, and (iii) legally binding agreements are in place for coal sales transactions. It is the Group's policy that all customers who wish to trade on credit are subject to credit verification procedures. In addition, the Group will cease the supply of all products to the customer in the event of late payment and/or default. Moreover, receivable balances are monitored on an ongoing basis to reduce the exposure to bad debts.

With respect to credit risk arising from the other financial assets, which consist of cash and cash equivalents, short-term investments and other non-current financial assets, the Group's exposure to credit risk arises from default of the counterparty. The Group has a policy not to place investments that have high credit risks and put its funds only in banks with high credit ratings.

The tables below represent the aging analysis of trade receivables as of December 31, 2023 and 2022:

	2 0 2 2	
	226.299	Current
		Overdue
	13.846.928	1 - 30 days
	-	30 - 60 days
	-	61 - 90 days
	1.171.988	Over 90 days
Total	15.245.215	Total
Impairment	(1.084.815)	Impairment
Net	14.160.400	Net

**PT RESOURCE ALAM INDONESIA Tbk
DAN ENTITAS ANAK/AND SUBSIDIARIES**

**CATATAN ATAS LAPORAN KEUANGAN
KONSOLIDASIAN
PER 31 DESEMBER 2023 DAN 2022
(Dinyatakan dalam Dolar Amerika Serikat,
kecuali Dinyatakan Lain)**

**NOTES TO THE CONSOLIDATED FINANCIAL
STATEMENTS
AS OF DECEMBER 31, 2023 AND 2022
(Expressed in United States Dollar,
except Otherwise Stated)**

**41. TUJUAN DAN KEBIJAKAN MANAJEMEN
RISIKO KEUANGAN (Lanjutan)**

e. Risiko Likuiditas

Grup mengelola profil likuiditasnya untuk dapat mendanai pengeluaran modal dan membayar utang yang jatuh tempo dengan menjaga kecukupan kas dan setara kas.

Grup secara regular mengevaluasi proyeksi arus kas dan arus kas aktual dan terus menerus menilai kondisi pada pasar keuangan dalam mencari kesempatan untuk mengejar inisiatif penggalangan dana. Inisiatif-inisiatif ini termasuk utang bank dan pinjaman dan penerbitan saham di pasar modal.

Tabel di bawah ini merupakan jadwal jatuh tempo liabilitas keuangan Grup pada tanggal 31 Desember 2023 berdasarkan jadwal pembayaran kontraktual yang tidak didiskontokan:

	Kurang dari			Lebih dari		Jumlah/ Total	
	1 Tahun/ Less than 1 Year	2 Tahun/ 2 Years	3 Tahun/ 3 Years	3 Tahun/ More than 3 Year			
Utang Usaha	29.756.404	-	-	-	29.756.404	Trade Payables	
Utang Bank	1.115.219	802.718	-	-	1.917.937	Bank Loans	
Utang Lain-lain	4.668.393	-	-	-	4.668.393	Other Payables	
Beban AkruaI	7.087.092	-	-	-	7.087.092	Accrued Expenses	
Utang Pembiayaan Konsumen	44.231	-	-	-	44.231	Consumer Financing Loans	
Liabilitas Sewa	1.537.447	1.016.986	367.105	434.815	3.356.353	Lease Liabilities	
Jang Jaminan	22.563	-	722.441	-	745.004	Security Deposits	

f. Manajemen Modal

Tujuan utama pengelolaan modal Grup adalah untuk memastikan pemeliharaan rasio modal yang sehat untuk mendukung usaha dan memaksimalkan nilai bagi pemegang saham.

Grup mengelola struktur permodalan dan melakukan penyesuaian, bila diperlukan, berdasarkan perubahan kondisi ekonomi. Untuk memelihara dan menyesuaikan struktur permodalan, Grup dapat menyesuaikan pembayaran dividen kepada pemegang saham atau menerbitkan saham baru.

**41. FINANCIAL RISK MANAGEMENT OBJECTIVES
AND POLICIES (Continued)**

e. Liquidity Risk

The Group manages its liquidity profile to be able to finance its capital expenditure and service its maturing debts by maintaining sufficient cash.

The Group regularly evaluates its projected and actual cash flow information and continuously assesses conditions in the financial markets for opportunities to pursue fund-raising initiatives. These initiatives may include bank loans and borrowings as well as additional equity market issues.

The table below summarizes the maturity profile of the Group's financial liabilities as of December 31, 2023, based on the original contractual undiscounted amounts to be paid:

f. Capital Management

The primary objective of the Group's capital management is to ensure that it maintains healthy capital ratios in order to support its business and maximize stockholders' value.

The Group manages its capital structure and adjusts it, if necessary, in light of changes in economic conditions. To maintain or adjust its capital structure, the Group may adjust the dividend payment to stockholders or issue new shares.

**PT RESOURCE ALAM INDONESIA Tbk
DAN ENTITAS ANAK/AND SUBSIDIARIES**

**CATATAN ATAS LAPORAN KEUANGAN
KONSOLIDASIAN
PER 31 DESEMBER 2023 DAN 2022
(Dinyatakan dalam Dolar Amerika Serikat,
kecuali Dinyatakan Lain)**

**NOTES TO THE CONSOLIDATED FINANCIAL
STATEMENTS
AS OF DECEMBER 31, 2023 AND 2022
(Expressed in United States Dollar,
except Otherwise Stated)**

**42. PEMBENTUKAN SALDO LABA YANG TELAH
DITENTUKAN PENGGUNAANNYA**

Dalam Rapat Umum Tahunan Pemegang Saham Perusahaan yang diselenggarakan pada tanggal 7 Desember 2023, yang keputusannya telah diaktakan dalam Akta Notaris Rini Yulianti, S.H., No. 6, pemegang saham memutuskan untuk, antara lain, membagikan saham hasil pembelian kembali secara proporsional sebesar 170.000.000 lembar kepada pemegang saham dengan ratio 250:9 yang akan dilaksanakan pada tanggal 10 Januari 2024 dan melaksanakan pembagian *Management Stock Option Plan* (MSOP) yang berasal dari saham treasury sebesar 9.876.685 lembar kepada manajemen terpilih yang akan diberikan langsung selambat-lambatnya 31 Maret 2024.

Dalam Rapat Umum Tahunan Pemegang Saham Perusahaan yang diselenggarakan pada tanggal 21 Juni 2023, yang keputusannya telah diaktakan dalam Akta Notaris Rini Yulianti, S.H., No. 41, pemegang saham memutuskan untuk, antara lain membagikan dividen kas sebesar Rp 116.693.777.875 (setara dengan USD 7.658.665) atau Rp 25 per saham kepada pemegang saham.

Dalam Rapat Umum Tahunan Pemegang Saham Perusahaan yang diselenggarakan pada tanggal 30 Juni 2022, yang keputusannya telah diaktakan dalam Akta Notaris Rini Yulianti, S.H., No. 65, pemegang saham memutuskan untuk, antara lain membagikan dividen kas sebesar Rp 93.827.420.300 (setara dengan USD 6.318.379) atau Rp 20 per saham kepada pemegang saham.

42. APPROPRIATION OF RETAINED EARNINGS

In the Company's Stockholders Annual General Meeting held on December 7, 2023, the resolutions of which notarized under Notarial Deed No. 6 of Rini Yulianti, S.H., the stockholders resolved, among others, to distribute shares resulting from the proportional repurchase of 170,000,000 shares at a ratio of 250:9, which shall be executed on January 10, 2024, and to implement the distribution of the Management Stock Option Plan (MSOP) derived from the treasury shares amounting to 9,876,685 shares to selected management, which shall be granted no later than March 31, 2024.

In the Company's Stockholders Annual General Meeting held on June 21, 2023, the resolutions of which were notarized under Notarial Deed No. 41 of Rini Yulianti, S.H., the stockholders resolved to, among others, declare a cash dividend amounting to Rp 116,693,777,875 (equivalent to USD 7,658,665) or Rp 25 per share.

In the Company's Stockholders Annual General Meeting held on June 30, 2022, the resolutions of which were notarized under Notarial Deed No. 65 of Rini Yulianti, S.H., the stockholders resolved to, among others, declare a cash dividend amounting to Rp 93,827,420,300 (equivalent to USD 6,318,379) or Rp 20 per share.

**PT RESOURCE ALAM INDONESIA Tbk
DAN ENTITAS ANAK/AND SUBSIDIARIES**

**CATATAN ATAS LAPORAN KEUANGAN
KONSOLIDASIAN
PER 31 DESEMBER 2023 DAN 2022
(Dinyatakan dalam Dolar Amerika Serikat,
kecuali Dinyatakan Lain)**

**NOTES TO THE CONSOLIDATED FINANCIAL
STATEMENTS
AS OF DECEMBER 31, 2023 AND 2022
(Expressed in United States Dollar,
except Otherwise Stated)**

**43. AKTIVITAS YANG TIDAK MEMPENGARUHI
ARUS KAS**

43. NON-CASH ACTIVITIES

a Informasi pendukung Laporan Arus Kas Konsolidasian sehubungan dengan aktivitas yang tidak memengaruhi arus kas adalah sebagai berikut:

a. The supplementary information to the Consolidated Statements of Cash Flows relating to non-cash activities is as follows:

	2023	2022	
Peningkatan Dividen melalui Utang Lain-lain	4.251.072	-	Increase in Dividend through Other Payables
Perolehan Aset Tetap melalui Liabilitas Sewa	3.972.162	-	Acquisition of Property, Plant and Equipment through Lease Liabilities
Rugi Penurunan Nilai Piutang Lain-lain	1.145.990	365.017	Loss on Impairment of Other Receivables
Peningkatan Piutang lain-lain dari Reklasifikasi Uang Muka Investasi	1.123.026	-	Increase in Other Receivables from Reclassification of Advances for Investment
Pemulihan Penurunan Nilai Uang Muka Investasi	700.036	-	Recovery of Impairment of Advances for Investment
Peningkatan Uang Muka Jangka Panjang melalui Uang Muka Lain-lain	516.092	-	Increase in Long-Term Advances from Reclassification of Other Advances
Rugi Penurunan Nilai Uang Muka Investasi	456.338	-	Loss on Impairment of Advances for Investment
Penurunan Komitmen Pemasokan Jangka Panjang melalui Pendapatan Lain-lain	453.529	453.529	Decrease in Long-term Supply Commitment through Other Income
Peningkatan Piutang Lain-lain dari Reklasifikasi Uang Muka Proyek	389.754	-	Increase in Other Receivables from Reclassification of Project Advances
Pemulihan Penurunan Nilai Uang Muka Proyek	341.610	-	Recovery of Impairment of Project Advances
Pemulihan Penurunan Nilai Aset Tetap	350.483	947.689	Recovery of Impairment of Property, Plant and Equipment
Rugi Penurunan Nilai Persediaan	276.253	82.117	Loss on Impairment of Inventories
Perolehan Pendapatan Sewa melalui Amortisasi Liabilitas Kontrak	266.645	273.593	Acquisition of Rental Income through Amortization of Contract Liabilities
Rugi Penurunan Nilai Uang Muka Proyek	248.255	-	Loss on Impairment of Project Advances
Rugi Penurunan Nilai Piutang Usaha	118.523	-	Loss on Impairment of Trade Receivables
Rugi Peningkatan Liabilitas Sewa melalui Selisih Kurs	75.123	-	Loss on Increase in Lease Liabilities through Foreign Exchange Rate
Peningkatan Liabilitas Sewa melalui Beban Bunga	43.879	-	Increase in Lease Liabilities through Interest Expense
Peningkatan (Penurunan) Utang Bank melalui Selisih Kurs	38.448	84.265	Increase (Decrease) in Bank Loans through Foreign Exchange Rate
Rugi Penurunan Nilai Properti Tambang	34.260	200.366	Loss on Impairment of Mine Properties
Rugi Penurunan Nilai Aset Tetap	919	915.308	Loss on Impairment of Property, Plant and Equipment
Penyisihan Penurunan Nilai Uang Muka Jangka Panjang	-	1.479.444	Loss on Impairment of Long Term Advances
Rugi Instrumen Derivatif	-	483.000	Loss on Derivative Instruments
Peningkatan Aset Tetap melalui Utang Lain-lain	-	188.370	Increase in Fixed Assets through Other Payables
Rugi Penurunan Nilai Aset Tidak Lancar Lainnya	-	22.633	Loss on Impairment of Other Non-Current Assets
Peningkatan Aset Eksplorasi dan Evaluasi melalui Beban Akrua	-	31.276	Increase in Exploration and Evaluation Assets through Accrued Expenses
Peningkatan Aset dalam Penyelesaian melalui Penyusutan	-	14.314	Increase in Assets in Progress through Depreciation

**PT RESOURCE ALAM INDONESIA Tbk
DAN ENTITAS ANAK/AND SUBSIDIARIES**

**CATATAN ATAS LAPORAN KEUANGAN
KONSOLIDASIAN
PER 31 DESEMBER 2023 DAN 2022
(Dinyatakan dalam Dolar Amerika Serikat,
kecuali Dinyatakan Lain)**

**NOTES TO THE CONSOLIDATED FINANCIAL
STATEMENTS
AS OF DECEMBER 31, 2023 AND 2022
(Expressed in United States Dollar,
except Otherwise Stated)**

**43. AKTIVITAS YANG TIDAK MEMPENGARUHI
ARUS KAS (Lanjutan)**

43. NON-CASH ACTIVITIES (Continued)

b. Perubahan liabilitas yang timbul dari aktivitas pendanaan adalah sebagai berikut:

b. *The changes in liabilities arising from financing activities are as follows:*

	2 0 2 3				
	1 Januari/ <i>January 1,</i> 2 0 2 3	Arus Kas/ <i>Cash Flows</i>	Perubahan Non Kas/ <i>Non-Cash Changes</i>	31 Desember/ <i>December 31,</i> 2 0 2 3	
Utang Bank	2.988.750	(1.109.261)	38.448	1.917.937	<i>Bank Loans</i>
Utang Pembiayaan Konsumen	117.330	(73.099)	-	44.231	<i>Consumer Financing Loans</i>
Liabilitas Sewa	136.641	(721.206)	3.940.918	3.356.353	<i>Lease Liabilities</i>
	2 0 2 2				
	1 Januari/ <i>January 1,</i> 2 0 2 2	Arus Kas/ <i>Cash Flows</i>	Perubahan Non Kas/ <i>Non-Cash Changes</i>	31 Desember/ <i>December 31,</i> 2 0 2 2	
Utang Bank	4.169.753	(1.096.738)	(84.265)	2.988.750	<i>Bank Loans</i>
Utang Pembiayaan Konsumen	165.588	(48.258)	-	117.330	<i>Consumer Financing Loans</i>
Liabilitas Sewa	353.601	(216.960)	-	136.641	<i>Lease Liabilities</i>
Utang kepada Pihak Berelasi	140.164	(140.164)	-	-	<i>Due to Related Parties</i>

44. PERISTIWA SETELAH PERIODE PELAPORAN

44. EVENTS AFTER THE REPORTING PERIOD

- a. Pada tanggal 5 Januari 2024, Perusahaan dan PT Bira Mineral Nusantara membuat perjanjian perubahan pengakuan hutang mengenai jangka waktu pengembalian hutang yang diperpanjang sampai dengan 15 Januari 2025.
- b. Pada tanggal 5 Januari 2024, Perusahaan dan PT Buton Mineral Indonesia membuat perjanjian perubahan pengakuan hutang mengenai jangka waktu pengembalian hutang yang diperpanjang sampai dengan 15 Januari 2025.
- c. Pada tanggal 5 Januari 2024, Perusahaan dan PT Lukos Mineral Nusantara membuat perjanjian perubahan pengakuan hutang mengenai jangka waktu pengembalian hutang yang diperpanjang sampai dengan 31 Desember 2024.

- a. *On January 5, 2024, the Company and PT Bira Mineral Nusantara entered into a debt acknowledgment agreement on the loan repayment period which was extended to January 15, 2025.*
- b. *On January 5, 2024, the Company and PT Buton Mineral Indonesia entered into a debt acknowledgment agreement on the loan repayment period which was extended to January 15, 2025.*
- c. *On January 5, 2024, the Company and PT Lukos Mineral Nusantara entered into a debt acknowledgment agreement on the loan repayment period which was extended to December 31, 2024.*

**PT RESOURCE ALAM INDONESIA Tbk
DAN ENTITAS ANAK/AND SUBSIDIARIES**

**CATATAN ATAS LAPORAN KEUANGAN
KONSOLIDASIAN
PER 31 DESEMBER 2023 DAN 2022
(Dinyatakan dalam Dolar Amerika Serikat,
kecuali Dinyatakan Lain)**

**NOTES TO THE CONSOLIDATED FINANCIAL
STATEMENTS
AS OF DECEMBER 31, 2023 AND 2022
(Expressed in United States Dollar,
except Otherwise Stated)**

**44. PERISTIWA SETELAH PERIODE PELAPORAN
(Lanjutan)**

d. Berdasarkan Laporan Pelaksanaan Pembagian Saham Hasil Pembelian Kembali (Saham Treasuri) 10 Januari 2024 No. 00001/2.1171/AUP/RAIN/0078/I/2024 dari Arman Eddy Ferdinand dan Rekan, tanggal 22 Januari 2024, bahwa prosedur pelaksanaan pembagian saham telah sesuai dengan hasil RUPS Perusahaan yang diselenggarakan pada tanggal 7 Desember 2023 sejumlah 179.876.685 saham yang terdiri dari 170.000.000 lembar dibagikan kepada pemegang saham dengan rasio 250:9 dan 9.876.685 lembar saham dibagikan sebagai program *Management Stock Option Program (MSOP)*. Namun, terdapat perbedaan jumlah saham yang dibagikan kepada pemegang saham: jumlah menurut RUPS sejumlah 170.000.000 lembar saham senilai Rp 71.740.000.000 berbeda dengan jumlah saham pada saat tanggal penentuan daftar pemegang saham yang berhak (*recording date*) pada tanggal 19 Desember 2023 sejumlah 168.037.242 lembar saham senilai Rp 70.911.716.124. Hal ini disebabkan karena masih terdapat para pemegang saham yang batas kepemilikan sahamnya di bawah batas rasio saham sehingga tidak berhak memperoleh saham hasil pembelian kembali tersebut secara penuh.

Pada tahun 2024, Entitas Anak, IBP menerima Surat Ketetapan Pajak Lebih Bayar (SKPLB) sebagai berikut:

**44. EVENTS AFTER THE REPORTING PERIOD
(Continued)**

d. According to the Report on the Implementation of the Share Distribution of Repurchased Shares (Treasury Shares) on January 10, 2024, No. 00001/2.1171/AUP/RAIN/0078/I/2024 from Arman Eddy Ferdinand and Partners, dated January 22, 2024, the share distribution procedures have been carried out in accordance with the resolutions of the Company's Stockholders General Meeting held on December 7, 2023, totaling 179,876,685 shares, consisting of 170,000,000 shares distributed to stockholders at a ratio of 250:9 and 9,876,685 shares distributed as part of the Management Stock Option Program (MSOP). However, there was a discrepancy in the number of shares distributed to stockholders: the number stated in the General Meeting of Shareholders, which is 170,000,000 shares valued at IDR 71,740,000,000 differed from the number of shares as of the recording date on December 19, 2023, which is 168,037,242 shares valued at IDR 70,911,716,124. This is because there are several stockholders whose share ownership is below the share ratio threshold, and thus are not entitled to receive the repurchased shares in full.

In 2024, a Subsidiary, IBP received the following Notice of Tax Overpayment Assessment (SKPLB) as Follows:

No.	Surat Pajak/Tax Notice		Masa/Tahun Period/Year	Jumlah/ Amount
	Nomor/Number	Pajak/Tax		
1.	SKPLB No. 00017/407/23/073/43	Pajak Pertambahan Nilai/ Value Added Tax	Januari 2023/ January 2023	Rp 4.996.458.701
2.	SKPLB No. 00016/407/23/073/43	Pajak Pertambahan Nilai/ Value Added Tax	Februari 2023/ February 2023	Rp 20.987.499.513
3.	SKPLB No. 00015/407/23/073/43	Pajak Pertambahan Nilai/ Value Added Tax	Maret 2023/ March 2023	Rp 13.771.117.430
4.	SKPLB No. 00014/407/23/073/43	Pajak Pertambahan Nilai/ Value Added Tax	April 2023 April 2023	Rp 15.857.988.588
5.	SKPLB No. 00013/407/23/073/43	Pajak Pertambahan Nilai/ Value Added Tax	Mei 2023 May 2023	Rp 12.006.035.093
6.	SKPLB No. 00012/407/23/073/43	Pajak Pertambahan Nilai/ Value Added Tax	Juni 2023 June 2023	Rp 13.246.757.349

**PT RESOURCE ALAM INDONESIA Tbk
DAN ENTITAS ANAK/AND SUBSIDIARIES**

**CATATAN ATAS LAPORAN KEUANGAN
KONSOLIDASIAN
PER 31 DESEMBER 2023 DAN 2022
(Dinyatakan dalam Dolar Amerika Serikat,
kecuali Dinyatakan Lain)**

**NOTES TO THE CONSOLIDATED FINANCIAL
STATEMENTS
AS OF DECEMBER 31, 2023 AND 2022
(Expressed in United States Dollar,
except Otherwise Stated)**

45. REKLASIFIKASI LAPORAN KEUANGAN

Grup mereklasifikasi Laporan Keuangan per 31 Desember 2022 sebagai berikut:

	31 Desember 2022/December 31, 2022	
	Sebelum Reklasifikasi/ Before Reclasification	Setelah Reklasifikasi/ After Reclasification
Laporan Laba Rugi		
Pendapatan Usaha	254.967.483	255.241.076
Beban Pokok Pendapatan	181.384.447	181.501.046
Beban Usaha	11.024.178	10.907.579
Pendapatan Lain-lain	2.888.446	2.614.853
Laporan Arus Kas		
Arus Kas dari Aktivitas Operasi		
Beban Operasional Lainnya	(77.662.059)	(78.066.833)
Arus Kas dari Aktivitas Investasi		
Penurunan Uang Muka Proyek	-	404.774

45. RECLASSIFICATION OF THE FINANCIAL STATEMENTS

The Group reclassified the Financial Statements as of December 31, 2022, as follows:

Statements of Profit or Loss

Revenue
Cost of Revenue
Operating Expenses
Other Income

**Statements of Cash Flows
Cash Flows from Operating
Activities**

Other Operating Expenses

**Cash Flows from Investing
Activities**

Decrease Project Advances

46. LITIGASI

Entitas Anak, IBP, menerima Surat dari BANI perihal Penyelesaian Perkara No. 44009/II/ARB-BANI/2021 (BANI 440009) tanggal 26 Februari 2021. PT Surya Jalur Anugerah (PT SJA) melalui kuasa hukumnya Luhut Marihot Parulian Pangaribuan Advokat & Hukum Penasehat mengajukan sengketa kepada Perusahaan mengenai Surat No. 125/IBP-SJA/JKT/XII/2020 yang disampaikan Perusahaan kepada PT SJA tanggal 2 Desember 2020 tentang Pengakhiran Perjanjian Jasa Pengguna Sarana Jalan dan Pelabuhan dalam Akta No. 86 tanggal 15 Maret 2019 antara Perseroan dengan PT SJA. Atas pemutusan hubungan kerja ini, PT SJA melalui kuasa hukumnya Luhut Marithot Parulian Pangaribuan Advokat & Penasehat Hukum telah menyampaikan pemberitahuan hukum kepada Perseroan melalui Surat Pemberitahuan Hukum No. 162/LMPP-SJA/XII/2020 tanggal 11 Desember 2020.

46. LITIGATION

A Subsidiary, IBP, received a letter from BANI regarding the Settlement of Case No. 44009/II/ARB-BANI/2021 (BANI 440009) dated February 26, 2021. PT Surya Jalur Anugerah (PT SJA) through its attorney Luhut Marihot Parulian Pangaribuan Advocates & Legal Counsellors filed a dispute against the Company regarding Letter No. 125/IBP-SJA/JKT/XII/2020 submitted by the Company to PT SJA dated December 2, 2020 regarding the Termination of the Road and Port Facility User Service Agreement in Deed No. 86 dated March 15, 2019 between the Company and PT SJA. On this termination, PT SJA through its attorney Luhut Marithot Parulian Pangaribuan Advocates & Legal Counsellors submitted a legal notice to the Company through Legal Notice No. 162/LMPP-SJA/XII/2020 dated December 11, 2020.

**PT RESOURCE ALAM INDONESIA Tbk
DAN ENTITAS ANAK/AND SUBSIDIARIES**

**CATATAN ATAS LAPORAN KEUANGAN
KONSOLIDASIAN
PER 31 DESEMBER 2023 DAN 2022
(Dinyatakan dalam Dolar Amerika Serikat,
kecuali Dinyatakan Lain)**

**NOTES TO THE CONSOLIDATED FINANCIAL
STATEMENTS
AS OF DECEMBER 31, 2023 AND 2022
(Expressed in United States Dollar,
except Otherwise Stated)**

46. LITIGASI (Lanjutan)

Pada tanggal 19 Maret 2021, Entitas Anak, IBP, menerima Surat dari BANI No. 21.527/III/BANI/AT-Ln tentang keterangan bahwa PT SJA telah membayar biaya administrasi, biaya pemeriksaan dan biaya sewenang-wenang yang menjadi kewajiban pemohon, sedangkan biaya administrasi, biaya pemeriksaan dan biaya sewenang-wenang IBP (termohon) belum diterima.

PT SJA selaku Pemohon menyatakan bahwa IBP telah wanprestasi atas Perjanjian Pelayanan Penggunaan Sarana Jalan dan Pelabuhan berdasarkan Akta No. 86 tanggal 15 Mei 2019 dari Buntario Tigris Darmawa, S.H., S.E., M.H. dan Perjanjian Masa Kondisi Sulit tertanggal 26 Oktober 2020 karena IBP telah melakukan pengiriman batubara melalui dermaga pihak ketiga, melanggar syarat pembayaran dan secara sepihak mengakhiri Perjanjian Pelayanan Penggunaan Fasilitas Jalan dan Pelabuhan. IBP mengajukan Tuntutan Balik dengan alasan izin tersebut tidak sesuai dengan ketentuan peraturan perundang-undangan dan telah terjadi wanprestasi oleh PT SJA atas Perjanjian Pelayanan Penggunaan Fasilitas Jalan dan Pelabuhan.

Pada tanggal 14 Februari 2022 proses pemeriksaan perkara BANI 440009 telah selesai. Sesuai dengan sidang terakhir pada tanggal 31 Januari 2022 keputusan BANI 440009 akan disampaikan kurang lebih satu bulan setelah selesainya pemeriksaan yaitu tanggal 14 Maret 2022.

Mengenai hasil Putusan Perkara BANI 4400009, sesuai dengan permintaan masing-masing dari PT SJA dan PT IBP, Majelis Arbitrase dapat menolak semua permintaan dari para pihak.

Apabila Majelis Arbitrase mengabulkan seluruh gugatan Pemohon (PT SJA) dalam Permohonannya, IBP berpotensi untuk membayar ganti rugi kepada PT SJA sebesar menghukum termohon untuk membayar ganti rugi Pemohon sebesar Rp 11.664.878.909 dan USD 26.235.515,75 ditambah bunga sebesar 6% per tahun sejak tanggal 8 Februari 2021 sampai dengan lunas dan sebaliknya. Apabila Majelis Arbitrase mengabulkan seluruh gugatan IBP dalam Permohonannya, PT SJA berpotensi membayar kerugian materiil sebesar USD 2.608.597 dan kerugian immaterial sebesar USD 5.000.000.

46. LITIGATION (Continued)

On March 19, 2021, a Subsidiary, IBP, received Letter from BANI No. 21.527/III/BANI/AT-Ln regarding the information that PT SJA had paid administrative fees, examination fees and arbitrary fees which are the obligations of the petitioner while IBP's (the respondent) administrative fees, examination fees and arbitrary fees had not been received.

PT SJA as the petitioner stated that IBP had defaulted on the Service Agreement for the Use of Road and Port Facilities, according to Deed No. 86, dated May 15, 2019 of Buntario Tigris Darmawa, S.H., S.E., M.H. and the Agreement on the Difficult Condition period dated October 26, 2020 because IBP had shipped coal using a third party's jetty, violated the terms of payment and unilaterally terminated the Service Agreement for the Use of Road and Port Facilities. IBP filed a Counterclaim on the basis that the permit was not in accordance with the provisions of the legislation and there was a default by PT SJA on the Service Agreement for the Use of Road and Port Facilities.

On February 14, 2022, BANI 440009 case examination process was completed. In accordance with the last trial on January 31, 2022, BANI 440009 decision would be submitted approximately one month after the completion of the examination, namely March 14, 2022.

Regarding the outcome of BANI Case Decision 4400009, in accordance with the respective requests from PT SJA and PT IBP, the Arbitration Council may reject all requests from the parties.

If the Arbitration Council grants the entire claim of the petitioner (PT SJA) in its Application, IBP has the potential to pay compensation to PT SJA in the amount of punishing the respondent to pay the petitioner's compensation of Rp 11,664,878,909 and USD 26,235,515.75 plus interest at 6% per year since February 8, 2021, until fully paid and vice versa. If the Arbitration Council grants the entire claim of IBP in its Application, PT SJA has the potential to pay material losses of USD 2,608,597 and immaterial losses of USD 5,000,000.

**PT RESOURCE ALAM INDONESIA Tbk
DAN ENTITAS ANAK/AND SUBSIDIARIES**

**CATATAN ATAS LAPORAN KEUANGAN
KONSOLIDASIAN
PER 31 DESEMBER 2023 DAN 2022
(Dinyatakan dalam Dolar Amerika Serikat,
kecuali Dinyatakan Lain)**

**NOTES TO THE CONSOLIDATED FINANCIAL
STATEMENTS
AS OF DECEMBER 31, 2023 AND 2022
(Expressed in United States Dollar,
except Otherwise Stated)**

46. LITIGASI (Lanjutan)

Berdasarkan Surat No. 15/SS/14/II/2022 tanggal 22 Februari 2022 dari Kantor Hukum Soemarjono, Herman & Partners, selaku Konsultan Hukum mereka berkeyakinan bahwa Pengakhiran Perjanjian Pelayanan Penggunaan Fasilitas Jalan dan Pelabuhan oleh IBP sesuai dengan ketentuan Perjanjian Pelayanan Penggunaan Sarana Jalan dan Pelabuhan.

Berdasarkan Surat Putusan Badan Arbitrase Nasional Indonesia (BANI) tanggal 15 Maret 2022 atas Perkara No. 44009/II/ARB-BANI/2021 memutuskan:

Dalam Konvensi

1. Mengabulkan Permohonan Arbitrase PT Surya Jalur Anugerah ("PT SJA") (Pemohon Konvensi/Termohon Rekonvensi) untuk sebagian.
2. Menyatakan sah dan berkekuatan hukum surat IBP (Termohon Konvensi/Pemohon Rekonvensi) tanggal 2 Desember 2020 mengenai Pengakhiran Perjanjian Jasa Penggunaan Fasilitas Jalan dan Pelabuhan No. 86 tanggal 15 Mei 2019 ("Perjanjian Induk").
3. Menghukum IBP (Termohon Konvensi/Pemohon Rekonvensi) untuk membayar ganti rugi kepada PT SJA (Pemohon Konvensi/Termohon Rekonvensi) sebesar Rp 1.137.379.427,63 ditambah bunga sebesar 6% per tahun dari total tagihan yang dikabulkan yaitu Rp 1.137.379.427,63 terhitung sejak Putusan Arbitrase ini dibacakan sampai dengan dibayarnya tagihan tersebut secara lunas.
4. Membebaskan biaya administrasi, biaya pemeriksaan dan biaya arbiter kepada PT SJA (Pemohon Konvensi/Termohon Rekonvensi) dan IBP (Termohon Konvensi/Pemohon Rekonvensi) masing-masing seperdua bagian.

46. LITIGATION (Continued)

According to Letter No. 15/SS/14/II/2022 dated February 22, 2022 from Soemarjono, Herman & Partners Law Office, as a Legal Consultant they believe that IBP's Termination of the Service Agreement for the Use of Road and Port Facilities are in accordance with the provisions of the Service Agreement for Use of Road and Port Facilities.

According to Decision Letter of the Indonesian National Arbitration Board (BANI) dated March 15, 2022 on Case No. 44009/II/ARB-BANI/2021, it was decided to:

In Convention

1. *Grant PT Surya Lintas Anugerah's ("PT SJA") Application for Arbitration PT SJA's (Convention Petitioner/ Reconvension Respondent) in part.*
2. *Declare that the letter of IBP (Convention Respondent/Reconvension Petitioner) dated December 2, 2020 regarding the Termination of the Road and Port Facility User Service Agreement No. 86 dated May 15, 2019, ("Master Agreement") is valid.*
3. *Convict IBP (Convention Respondent/ Reconvension Petitioner) to pay compensation to PT SJA (Convention Petitioner/ Reconvension Respondent) for Rp 1,137,379,427.63 plus interest at 6% per year of the total bill granted, which is Rp 1,137,379,427.63, effective on the date this Arbitration Award is read out until the bill is paid in full.*
4. *Charge administration fees, examination fees and arbitrator fees to PT SJA (Convention Petitioner/Reconvension Respondent) and IBP (Convention Respondent/Reconvension Petitioner) at half, each.*

**PT RESOURCE ALAM INDONESIA Tbk
DAN ENTITAS ANAK/AND SUBSIDIARIES**

**CATATAN ATAS LAPORAN KEUANGAN
KONSOLIDASIAN
PER 31 DESEMBER 2023 DAN 2022
(Dinyatakan dalam Dolar Amerika Serikat,
kecuali Dinyatakan Lain)**

**NOTES TO THE CONSOLIDATED FINANCIAL
STATEMENTS
AS OF DECEMBER 31, 2023 AND 2022
(Expressed in United States Dollar,
except Otherwise Stated)**

46. LITIGASI (Lanjutan)

5. Menghukum dan memerintahkan IBP (Termohon Konvensi/Pemohon Rekonvensi) untuk mengembalikan/membayar biaya administrasi, biaya pemeriksaan dan biaya arbiter kepada PT SJA (Pemohon Konvensi/Termohon Rekonvensi) sebesar Rp 2.076.497.500.
6. Menolak tuntutan PT SJA (Pemohon Konvensi/Termohon Rekonvensi) untuk selebihnya.

Dalam Rekonvensi

1. Menolak Permohonan Rekonvensi yang diajukan IBP (Pemohon Rekonvensi/Termohon Konvensi) untuk seluruhnya.
2. Membebaskan biaya administrasi, biaya pemeriksaan dan biaya arbiter dalam rekonvensi kepada IBP (Pemohon Rekonvensi/Termohon Konvensi) untuk seluruhnya sebesar Rp 1.657.078.500.

47. PENYELESAIAN LAPORAN KEUANGAN KONSOLIDASIAN

Manajemen Grup bertanggungjawab terhadap penyusunan Laporan Keuangan Konsolidasian Perusahaan yang diselesaikan pada tanggal 25 Maret 2024.

46. LITIGATION (Continued)

5. *Convict and order IBP (Convention Respondent/Reconvention Petitioner) to return/pay administration fees, examination fees and arbitrator fees to PT SJA (Convention Petitioner/ Reconvention Respondent) for Rp 2,076,497,500.*
6. *Reject the claims of PT SJA (Convention Petitioner/Reconvention Respondent) for the rest.*

In Reconvention

1. *Reject the Reconvention Application submitted by IBP (Reconvention Petitioner/Convention Respondent) in its entirety.*
2. *Charge administrative fees, examination fees and arbitrator fees in reconvention to IBP (Reconvention Petitioner/Convention Respondent) for a total of Rp 1,657,078,500.*

47. COMPLETION OF THE CONSOLIDATED FINANCIAL STATEMENTS

The Group's management is responsible for the preparation of the Consolidated Financial Statements which were completed on March 25, 2024.

Halaman ini sengaja dikosongkan
This page is intentionally left blank





2023

Laporan Tahunan
Annual Report



PT Resource Alam Indonesia Tbk

Kantor Pusat/Head Office

Bumi Raya Group Building

Jl. Pembangunan I No. 3

Jakarta Pusat - 10130 INDONESIA

Tel. : +62 21 633 3036

Fax. : +62 21 633 7006

e-mail : investor.relations@raintbk.com

Kode Saham: KKG1

www.raintbk.com